



ЭЛСЭЛТИЙН ЕРӨНХИЙ ШАЛГАЛТ-2010



Чойбалсан хот 2010.06.11-13

Бүртгэлийн ажиллагаа:

- 2010 оны 2 сарын 01-нээс 4 сарын 15-ны хооронд явагдсан
- Бүх бүртгүүлэгчдийг орон даяар онлайнаар бүртгэл хийгдсэн.
- Нэг шалгуулагч нэг л удаа бүртгэгдсэн.
Регистрийн дугаар давхардах явдал хаагдсан
- Дорнод аймгийн хувьд мэдээлэл зүйн багш нарын хүчийг ашиглаж явуулсан
- Фото зургийн санг нэгдсэн журмаар электрон архив болгон авсан
- Багш бүрээр, хичээл бүрээр үнэлгээ хийж болох мэдээллийн сан бүрдсэн

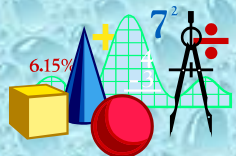
ЭЕШ-ийн ном товхмол түгээсэн байдал:

- БҮТ-ээс эрхлэн гаргаж буй 2007,2008,2009 оны шалгалтын даалгаврын номыг
- Математик физик 210
- Нийгмийн тухай мэдлэг-Монгол улсын түүх -72
- Англи хэл- Монгол хэл –Орос хэл -70
- Хими-Биологи- Газарзүй 50 номыг бүх сургуулиудад тараасан болно.

2010 онд өдрийн анги төгсөгчид:

Өдрийн ангийг 2010 онд төгсөгчдөөс 944 хүүхэд шалгалт өгөхөөр бүртгүүлсэн нь нийт төгсөгчдийн 90.3% нь болж байна. Үүнээс хичээл бүрээр:

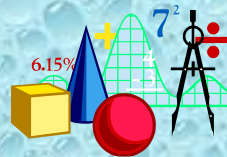
| № | Хичээл | Тоо | хувь |
|----|-------------------|------|-------|
| 1 | Математик | 753 | 79,77 |
| 2 | Монгол хэл | 419 | 44,39 |
| 3 | НТМ | 609 | 64,51 |
| 4 | Англи хэл | 465 | 49,26 |
| 5 | Орос хэл | 34 | 3,60 |
| 6 | Газарзүй | 267 | 28,28 |
| 7 | Физик | 490 | 51,91 |
| 8 | Биологи | 281 | 29,77 |
| 9 | Хими | 257 | 27,22 |
| 10 | Монгол улсын түүх | 89 | 9,43 |
| | | 3664 | |



Математик

Аймгуудын дүн

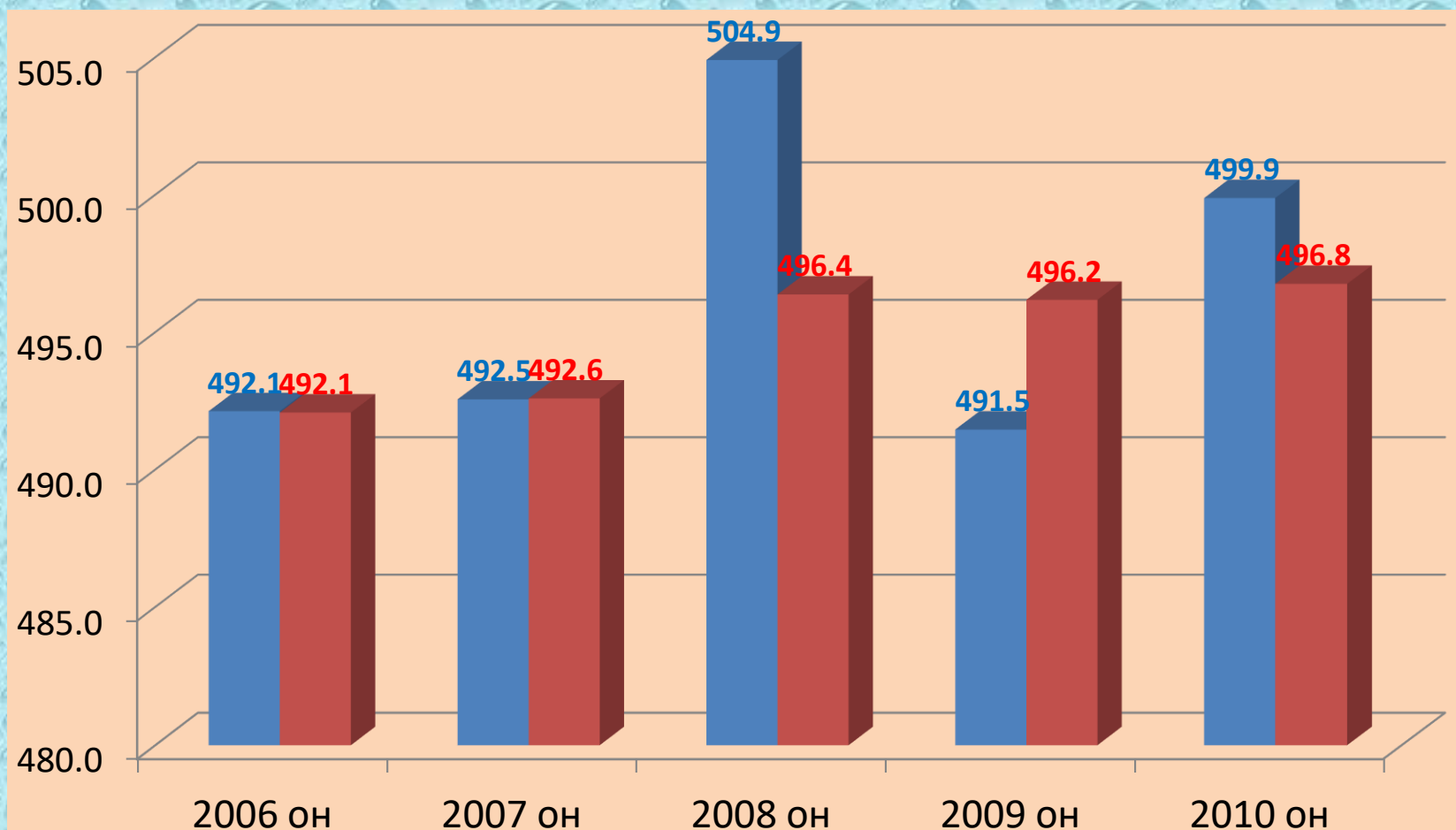
| | 2006 он | | | 2007 оны | | | 2008 он | | | 2009 он | | | 2010 он | | | | | | |
|---------------|-------------------|--------------|------|-------------------|--------------|------|-------------------|--------------|------|-------------------|--------------|------|-------------------|----------------|------------------------|--------------------|------|--------------|------|
| | шалгуулагчдын тоо | Дундаж оноо | Байр | шалгуулагчдын тоо | Дундаж оноо | Байр | шалгуулагчдын тоо | Дундаж оноо | Байр | шалгуулагчдын тоо | Дундаж оноо | Байр | шалгуулагчдын тоо | 800 оноо авсан | Хамгийн дээд гүйцэтгэл | 800-ийн хувийн жин | Байр | Дундаж оноо | Байр |
| 1 Архангай | 872 | 486,3 | 14 | 965 | 492,9 | 12 | 1183 | 494,3 | 13 | 1098 | 490,7 | 15 | 883 | 9 | 94 | 1,02 | 8 | 491,2 | 14 |
| 2 Баян-Өлгий | 691 | 462,9 | 20 | 738 | 414,5 | 21 | 1001 | 484,5 | 20 | 821 | 487,6 | 18 | 767 | 11 | 79 | 1,43 | 5 | 484,2 | 21 |
| 3 Баянхонгор | 780 | 478,9 | 18 | 969 | 479,1 | 19 | 999 | 484,3 | 21 | 966 | 483,0 | 20 | 851 | 7 | 75 | 0,82 | 12 | 481,8 | 22 |
| 4 Булган | 661 | 484,5 | 15 | 835 | 445,6 | 20 | 822 | 485,0 | 18 | 773 | 495,4 | 10 | 723 | 3 | 74 | 0,41 | 14 | 492,3 | 13 |
| 5 Говь-Алтай | 643 | 501,7 | 7 | 673 | 502,4 | 7 | 696 | 503,6 | 6 | 661 | 506,8 | 5 | 551 | 1 | 89 | 0,18 | 21 | 492,7 | 11 |
| 6 Говьсүмбэр | 221 | 498,8 | 9 | 277 | 492,3 | 15 | 294 | 480,8 | 22 | 289 | 484,9 | 19 | 244 | 1 | 59 | 0,41 | 15 | 492,5 | 12 |
| 7 Дархан-Уул | 1364 | 511,2 | 4 | 1412 | 520,9 | 2 | 1470 | 515,7 | 2 | 1609 | 516,0 | 2 | 1412 | 29 | 81 | 2,05 | 4 | 519,5 | 1 |
| 8 Дорноговь | 484 | 486,7 | 13 | 629 | 499,4 | 9 | 682 | 489,1 | 16 | 698 | 490,6 | 16 | 633 | 5 | 87 | 0,79 | 13 | 493,3 | 10 |
| 9 Дорнод | 729 | 492,1 | 11 | 986 | 492,5 | 14 | 979 | 504,9 | 5 | 919 | 491,5 | 12 | 818 | 7 | 93 | 0,86 | 10 | 499,9 | 7 |
| 10 Дундговь | 401 | 513,5 | 3 | 485 | 515,6 | 3 | 481 | 508,5 | 3 | 526 | 502,5 | 6 | 388 | 9 | 83 | 2,32 | 2 | 512,0 | 4 |
| 11 Өвөрхангай | 874 | 516,5 | 2 | 1285 | 505,4 | 6 | 1373 | 500,9 | 8 | 1235 | 509,8 | 4 | 1255 | 26 | 88 | 2,07 | 3 | 504,7 | 5 |
| 12 Өмнөговь | 550 | 484,4 | 16 | 659 | 484,3 | 18 | 524 | 486,3 | 17 | 652 | 478,7 | 22 | 499 | 1 | 67 | 0,20 | 20 | 488,9 | 19 |
| 13 Завхан | 850 | 473,4 | 19 | 926 | 507,3 | 5 | 945 | 508,3 | 4 | 992 | 513,8 | 3 | 973 | 10 | 87 | 1,03 | 7 | 516,3 | 3 |
| 14 Орхон | 1435 | 508,2 | 5 | 1520 | 523,4 | 1 | 1554 | 516,6 | 1 | 1620 | 518,9 | 1 | 1531 | 52 | 95 | 3,40 | 1 | 518,9 | 2 |
| 15 Сүхбаатар | 505 | 451,5 | 21 | 513 | 488 | 17 | 614 | 484,7 | 19 | 597 | 482,1 | 21 | 450 | 1 | 65 | 0,22 | 19 | 484,5 | 20 |
| 16 Сэлэнгэ | 1230 | 506,3 | 6 | 1307 | 492,9 | 11 | 1428 | 497,7 | 10 | 1403 | 491,2 | 13 | 1221 | 5 | 90 | 0,41 | 16 | 490,3 | 16 |
| 17 Төв | 753 | 493,4 | 10 | 911 | 493,6 | 10 | 1035 | 490,0 | 15 | 944 | 491,2 | 14 | 965 | 3 | 66 | 0,31 | 17 | 489,0 | 18 |
| 18 Увс | 744 | 516,6 | 1 | 780 | 509,3 | 4 | 1095 | 502,3 | 7 | 1079 | 499,7 | 8 | 940 | 8 | 87 | 0,85 | 11 | 504,1 | 6 |
| 19 Хөвсгөл | 1112 | 499,3 | 8 | 1359 | 501,1 | 8 | 1674 | 499,6 | 9 | 1494 | 500,8 | 7 | 1429 | 16 | 78 | 1,12 | 6 | 495,8 | 9 |
| 20 Ховд | 885 | 480,6 | 17 | 1049 | 492,6 | 13 | 1167 | 495,6 | 12 | 1160 | 493,7 | 11 | 1112 | 11 | 75 | 0,99 | 9 | 490,5 | 15 |
| 21 Хэнтий | 658 | 486,8 | 12 | 810 | 491,1 | 16 | 747 | 491,0 | 14 | 831 | 490,5 | 17 | 732 | 2 | 60 | 0,27 | 18 | 489,4 | 17 |
| ДҮН | 16442 | 492,1 | | 19088 | 492,6 | | 20763 | 496,4 | | 20367 | 496,2 | | 18377 | 217 | | 1,18 | | 496,8 | |




Математик

Улсын дундажтай харьцуулбал:

■ Дорнод ■ Улсын дундаж

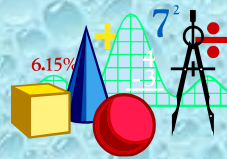




Математик

Сургуулиудын дүн

| № | Сургуулийн нэр | Бүртгүүлсэн | Захирлын нэр | 2006 он | | 2007 он | | 2008 он | | 2009 он | | 2010 он | | | | |
|----|-------------------|-------------|--------------|-------------|------|-------------|------|-------------|------|-------------|------|---------|-------------|------|-----------|------|
| | | | | Дундаж оноо | Байр | Дундаж оноо | Байр | Дундаж оноо | байр | Дундаж оноо | байр | Орсон | Дундаж оноо | байр | Орсон жин | байр |
| 1 | Баян-Уул | 84 | Д.Энхбарс | 523,9 | 1 | 484,3 | 6 | 531,7 | 4 | 478,2 | 15 | 42 | 536,6 | 1 | 50,0 | 17 |
| 2 | 8-р сургууль | 69 | Ж.Мэндбаяр | 521,7 | 2 | 502,6 | 3 | 519,8 | 5 | 504,1 | 6 | 60 | 521,2 | 2 | 87,0 | 9 |
| 3 | 1-р сургууль | 122 | Ц.Саранцэцэг | 518,6 | 3 | 555,6 | 1 | 536,0 | 3 | 515,2 | 2 | 106 | 519,4 | 3 | 86,9 | 10 |
| 4 | 11-р сургууль | 21 | Л.Нарандаваа | 445 | 14 | 481,3 | 9 | 494,4 | 9 | 530,1 | 1 | 15 | 515,8 | 4 | 71,4 | 14 |
| 5 | 6-р сургууль | 39 | Р.Жаргалтуяа | 506,1 | 4 | 469,6 | 14 | 473,8 | 15 | 481,4 | 13 | 36 | 512,1 | 5 | 92,3 | 5 |
| 6 | Номт наран | 11 | Ё.Сэлэнгэ | | | | | | | 492,6 | 9 | 10 | 511,3 | 6 | 90,9 | 6 |
| 7 | 5-р сургууль | 109 | Б.Туяа | 505,6 | 5 | 529,4 | 2 | 546,2 | 2 | 511,0 | 4 | 105 | 500,8 | 7 | 96,3 | 1 |
| 8 | Хан-Уул | 124 | Г.Бүдтуяа | 501,1 | 6 | 476,5 | 12 | 491,8 | 10 | 498,2 | 7 | 116 | 497,6 | 8 | 93,5 | 4 |
| 9 | Дашбалбар | 32 | Р.Цэндэм | 484,8 | 8 | 479,9 | 10 | 487,5 | 12 | 472,1 | 16 | 30 | 491,0 | 9 | 93,8 | 3 |
| 10 | Шинэ хөгжил | 88 | Б.Шүрэнчимэг | | | 477,6 | 11 | 511,4 | 6 | 471,3 | 17 | 68 | 488,3 | 10 | 77,3 | 13 |
| 11 | Баяндун | 32 | Д.Анхбаяр | 482,2 | 9 | 496,9 | 4 | 497,4 | 8 | 486,4 | 10 | 29 | 478,7 | 11 | 90,6 | 7 |
| 12 | 12-р сургууль | 74 | М.Аюушхорлоо | 478,8 | 10 | 483,2 | 8 | 499,3 | 7 | 485,0 | 11 | 40 | 478,3 | 12 | 54,1 | 16 |
| 13 | Чойбалсан | 31 | Т.Одгэрэл | 444,1 | 15 | 446,0 | 17 | 473,8 | 14 | 479,4 | 14 | 25 | 475,6 | 13 | 80,6 | 12 |
| 14 | 2-р сургууль | 21 | Д.Алтанцэцэг | 484,9 | 7 | 491,1 | 5 | 483,4 | 13 | 467,4 | 18 | 17 | 474,4 | 14 | 81,0 | 11 |
| 15 | Цагаан-Овоо | 26 | А.Цэндмаа | 464,5 | 11 | 472,3 | 13 | 465,3 | 16 | 513,2 | 3 | 16 | 469,9 | 15 | 61,5 | 15 |
| 16 | Сүмбэр | 10 | Д.Оюунчимэг | 458,3 | 12 | 455,0 | 16 | 489,3 | 11 | 504,9 | 5 | 9 | 465,7 | 16 | 90,0 | 8 |
| 17 | Чулуунхороот | 19 | М.Санжмятав | 414,8 | 16 | 483,6 | 7 | 447,5 | 18 | 496,3 | 8 | 18 | 454,8 | 17 | 94,7 | 2 |
| 18 | ШСТТСургууль | 32 | Д.Энхжаргал | 457,6 | 13 | 468,3 | 15 | 451,6 | 17 | 466,2 | 19 | 11 | 447,6 | 18 | 34,4 | 18 |
| 19 | Шинэ зуун | | Д.Туяа | | | | | 586,5 | 1 | | | | | | | |
| 20 | FLOWER | | М.Байгалмаа | | | | | | | 484,9 | 12 | | | | | |
| | Аймгийн ЕБС-ийн Д | 944 | | 495,4 | | 491,4 | | 499,3 | | 491,5 | | 753 | 491,1 | | 79,8 | |



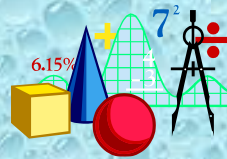
Математик

Хамгийн дээгүүр үзүүлэлттэй:

| № | Сургуулийн нэр | Анги бүлэг | Бүртгүүлсэн | Анги удирдсан багш | Математик заадаг багш | Орсон | Дундаж оноо | байр | Орсон жин | байр |
|----|----------------|------------|-------------|--------------------|-----------------------|-------|-------------|------|-----------|------|
| 1 | Хан-Уул | 11а | 25 | З.Адьяа | З.Адьяа | 25 | 552,2 | 1 | 100,0 | 1 |
| 2 | 1-р сургууль | 11а | 39 | Л.Чимэдбавуу | Ц.Эрдэнэсүвд | 32 | 547,2 | 2 | 82,1 | 21 |
| 3 | Баян-Уул | 11б | 27 | В.Өлзийхутаг | Т.Дашням | 9 | 544,7 | 3 | 33,3 | 37 |
| 4 | 5-р сургууль | 11б | 25 | С.Уянга | С.Уянга | 25 | 542,8 | 4 | 100,0 | 1 |
| 5 | Баян-Уул | 11а | 30 | Б.Лхагвадорж | Т.Дашням | 20 | 542,6 | 5 | 66,7 | 30 |
| 6 | 8-р сургууль | 11б | 36 | Б.Заяа | Г.Михлай | 32 | 540,0 | 6 | 88,9 | 15 |
| 7 | 6-р сургууль | 11б | 26 | Б.Ариунтуяа | Т.Мөнгөнцэцэг | 23 | 537,4 | 7 | 88,5 | 18 |
| 8 | Баян-Уул | 11в | 27 | Э.Энхбаяр | Т.Дашням | 13 | 521,8 | 8 | 48,1 | 33 |
| 9 | 5-р сургууль | 11а | 25 | Б.Эрдэнэтуяа | С.Уянга | 25 | 516,9 | 9 | 100,0 | 1 |
| 10 | 11-р сургууль | 11а | 19 | Г.Эрдэнэ | Д.Нармандах | 15 | 515,8 | 10 | 78,9 | 26 |

Хамгийн доогуур үзүүлэлттэй:

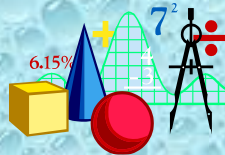
| | | | | | | | | | | |
|----|---------------|-----|----|--------------|--------------|----|-------|----|------|----|
| 35 | 12-р сургууль | 11б | 24 | Ө.Одмандах | Б.Гантөмөр | 10 | 460,7 | 35 | 41,7 | 36 |
| 36 | Чулуунхороот | 11а | 19 | М.Гантуяа | М.Гантуяа | 18 | 454,8 | 36 | 94,7 | 7 |
| 37 | Чойбалсан | 11а | 17 | Г.Аззаяа | Г.Аззаяа | 12 | 449,2 | 37 | 70,6 | 28 |
| 38 | ШСТТС | 11а | 11 | Ж.Рэнцэнханд | Б.Гангамөрөн | 5 | 437,8 | 38 | 45,5 | 35 |
| 39 | ШСТТС | 11б | 7 | Ч.Болорчимэг | Б.Гангамөрөн | 2 | 390,5 | 39 | 28,6 | 38 |



Математик

30 багшаас хувийн заалтаараа тэргүүлж буй:

| № | Сургуулийн нэр | Анги бүлэг | Бүртгүүлсэн | Математик заадаг багш | Орсон | Дундаж оноо | байр | Орсон жин | байр |
|---|----------------|------------|-------------|-----------------------|-------|-------------|------|-----------|------|
| 1 | 1-р сургууль | 11абэ | 82 | Ц.Эрдэнэсүвд | 71 | 554,2 | 1 | 86,6 | 17 |
| 2 | Хан-Уул | 11а | 25 | З.Адьяа | 25 | 552,2 | 2 | 100,0 | 2 |
| 3 | 8-р сургууль | 11б | 36 | Г.Михлай | 32 | 540,0 | 3 | 88,9 | 13 |
| 4 | 6-р сургууль | 11б | 26 | Т.Мөнгөнцэцэг | 23 | 537,4 | 4 | 88,5 | 15 |
| 5 | Баян-Уул | 11абв | 84 | Т.Дашням | 42 | 536,3 | 5 | 50,0 | 28 |
| 6 | 5-р сургууль | 11аб | 50 | С.Уянга | 50 | 529,9 | 6 | 100,0 | 2 |
| 7 | 11-р сургууль | 11а | 19 | Д.Нармандах | 15 | 515,8 | 7 | 78,9 | 23 |
| 8 | Номт наран | 11а | 11 | Б.Батбаяр | 10 | 511,3 | 8 | 90,9 | 10 |
| 9 | 1-р сургууль | 11в | 40 | Ж.Долгормаа | 35 | 506,8 | 9 | 87,5 | 16 |



Математик



Олдох Жавхлантөгс
1-р сургууль 11а
Ц.Эрдэнэсүвд



Дашхүү Будсүрэн
Хан-Уул 11а
З.Адъяа



Хүрэлбаатар Заяа
5-р сургууль 11а
С.Уянга



Энхжаргал Соёлжингоо
8-р сургууль 116
Г.Михлай



Одонжавхлан Бэсүдэй
1-р сургууль 116
Ц.Эрдэнэсүвд



Соёлхүү Нямсүрэн
Баян-Уул 11в
Т.Дашням



Цэрэндорж Будсайхан
5-р сургууль 116
С.Уянга

МОНГОЛ ХЭЛ

Аймгуудын дүн

| | | 2006 он | | | 2007 он | | | 2008 он | | | 2009 он | | | 2010 он | | | | | | |
|----|------------|-------------------|-------------|------|-------------------|-------------|------|-------------------|-------------|------|-------------------|-------------|------|-------------------|----------------|------------------------|--------------------|------|-------------|------|
| | | шалгуулагчдын тоо | Дундаж оноо | Байр | шалгуулагчдын тоо | Дундаж оноо | Байр | шалгуулагчдын тоо | Дундаж оноо | Байр | шалгуулагчдын тоо | Дундаж оноо | Байр | шалгуулагчдын тоо | 800 оноо авсан | Хамгийн Дээд гүйцэтгэл | 800-ийн хувийн жин | Байр | Дундаж оноо | Байр |
| 1 | Архангай | 708 | 504,4 | 10 | 790 | 500,9 | 15 | 913 | 507,0 | 11 | 761 | 507,3 | 11 | 521 | | 78 | 0,00 | 13 | 496,1 | 15 |
| 2 | Баян-Өлгий | 424 | 386,16 | 21 | 486 | 381,5 | 21 | 754 | 372,9 | 21 | 592 | 400,1 | 21 | 335 | | 79 | 0,00 | 13 | 403,7 | 21 |
| 3 | Баянхонгор | 640 | 520,37 | 4 | 698 | 475,3 | 19 | 749 | 481,0 | 20 | 672 | 489,9 | 20 | 528 | | 82 | 0,00 | 13 | 480,6 | 19 |
| 4 | Булган | 472 | 483,95 | 17 | 540 | 503,5 | 12 | 563 | 497,0 | 16 | 483 | 501,4 | 17 | 421 | 3 | 86 | 0,71 | 1 | 506,1 | 8 |
| 5 | Говь-Алтай | 510 | 526,23 | 2 | 549 | 507,0 | 9 | 558 | 520,8 | 4 | 503 | 521,5 | 5 | 389 | 2 | 86 | 0,51 | 5 | 513,0 | 5 |
| 6 | Говьсүмбэр | 131 | 509,41 | 7 | 151 | 485,9 | 18 | 154 | 511,3 | 9 | 165 | 506,3 | 14 | 132 | | 71 | 0,00 | 13 | 501,3 | 12 |
| 7 | Дархан-Уул | 683 | 452,49 | 20 | 638 | 528,1 | 2 | 865 | 521,3 | 2 | 796 | 528,5 | 1 | 674 | 1 | 85 | 0,15 | 11 | 525,3 | 2 |
| 8 | Дорноговь | 262 | 500,01 | 12 | 303 | 522,6 | 3 | 448 | 514,4 | 7 | 501 | 515,5 | 7 | 364 | 2 | 92 | 0,55 | 3 | 502,1 | 11 |
| 9 | Дорнод | 533 | 506,48 | 9 | 771 | 508,7 | 6 | 736 | 512,6 | 8 | 587 | 513,1 | 8 | 452 | | 73 | 0,00 | 13 | 499,3 | 13 |
| 10 | Дундговь | 386 | 526,41 | 1 | 371 | 514,9 | 4 | 422 | 522,7 | 1 | 420 | 525,2 | 3 | 249 | 1 | 83 | 0,40 | 7 | 536,1 | 1 |
| 11 | Өвөрхангай | 673 | 507,08 | 8 | 918 | 508,8 | 5 | 1016 | 506,4 | 12 | 867 | 506,6 | 13 | 747 | 2 | 86 | 0,27 | 9 | 508,0 | 7 |
| 12 | Өмнөговь | 378 | 494,95 | 14 | 384 | 489,4 | 17 | 445 | 519,2 | 5 | 501 | 512,5 | 9 | 398 | | 78 | 0,00 | 13 | 492,4 | 16 |
| 13 | Завхан | 610 | 470,27 | 18 | 576 | 501,7 | 14 | 672 | 497,0 | 16 | 595 | 506,8 | 12 | 580 | 3 | 90 | 0,52 | 4 | 505,9 | 9 |
| 14 | Орхон | 685 | 523,43 | 3 | 701 | 530,7 | 1 | 796 | 515,6 | 6 | 805 | 521,8 | 4 | 621 | 4 | 86 | 0,64 | 2 | 514,3 | 4 |
| 15 | Сүхбаатар | 397 | 459,3 | 19 | 330 | 474,2 | 20 | 456 | 491,1 | 18 | 482 | 498,7 | 18 | 283 | | 78 | 0,00 | 13 | 478,1 | 20 |
| 16 | Сэлэнгэ | 858 | 510,5 | 6 | 884 | 507,7 | 8 | 1001 | 504,9 | 14 | 1028 | 516,0 | 6 | 752 | 1 | 84 | 0,13 | 12 | 505,3 | 10 |
| 17 | Төв | 668 | 511,7 | 5 | 676 | 504,8 | 11 | 769 | 501,1 | 15 | 729 | 505,5 | 15 | 638 | | 78 | 0,00 | 13 | 498,1 | 14 |
| 18 | Увс | 703 | 502,09 | 11 | 679 | 503,4 | 13 | 882 | 505,9 | 13 | 816 | 512,0 | 10 | 619 | 1 | 92 | 0,16 | 10 | 508,5 | 6 |
| 19 | Хөвсгөл | 890 | 494,15 | 15 | 973 | 504,8 | 10 | 1236 | 507,6 | 10 | 991 | 502,6 | 16 | 859 | 4 | 86 | 0,47 | 6 | 486,4 | 18 |
| 20 | Ховд | 663 | 491,92 | 16 | 678 | 489,8 | 16 | 929 | 482,9 | 19 | 839 | 490,7 | 19 | 679 | 2 | 86 | 0,29 | 8 | 491,0 | 17 |
| 21 | Хэнтий | 497 | 497,32 | 13 | 537 | 508,6 | 7 | 611 | 521,2 | 3 | 644 | 525,5 | 2 | 538 | | 78 | 0,00 | 13 | 515,0 | 3 |
| | ДҮН | 11771 | 494,2 | | 12633 | 497,72 | | 14975 | 500,7 | | 13777 | 505,1 | | 10779 | 26 | | 0,24 | | 498,4 | |

МОНГОЛ ХЭЛ

Улсын дундажтай харьцуулбал:



МОНГОЛ ХЭЛ

Сургуулиудын дүн

| № | Сургуулийн нэр | бүртгүүлсэн | Захирлын нэр | 2006 он | | 2007 он | | 2008 он | | 2009 он | | 2009 он | | | | |
|----|----------------------------|-------------|--------------|--------------|------|-------------|------|--------------|------|-------------|------|------------|--------------|------|-------------|------|
| | | | | Дундаж оноо | Байр | Дундаж оноо | Байр | Дундаж оноо | байр | Дундаж оноо | байр | Орсон | Дундаж оноо | байр | Орсон жин | байр |
| 1 | Чулуунхороот | 19 | М.Санжмятав | 495,3 | 11 | 487,4 | 13 | 470,6 | 16 | 518,5 | 7 | 3 | 628,3 | 1 | 15,8 | 18 |
| 2 | Дашбалбар | 32 | Р.Цэндэм | 536,6 | 3 | 524,9 | 5 | 496,7 | 12 | 459,4 | 18 | 9 | 522,7 | 2 | 28,1 | 14 |
| 3 | Хан-Уул | 124 | Г.Будтуяа | 503,1 | 8 | 510,1 | 9 | 509,0 | 10 | 500,1 | 12 | 32 | 522,6 | 3 | 25,8 | 17 |
| 4 | 2-р сургууль | 21 | Д.Алтанцэцэг | 545,2 | 1 | 539,6 | 2 | 560,5 | 2 | 563,6 | 1 | 20 | 522,0 | 4 | 95,2 | 1 |
| 5 | Шинэ хөгжил | 88 | Б.Шүрэнчимэг | | | 507,3 | 10 | 533,3 | 5 | 504,9 | 11 | 33 | 518,4 | 5 | 37,5 | 13 |
| 6 | 1-р сургууль | 122 | Ц.Саранцэцэг | 502,3 | 9 | 562,1 | 1 | 554,4 | 3 | 560,4 | 3 | 69 | 516,3 | 6 | 56,6 | 5 |
| 7 | 11-р сургууль | 21 | Л.Нарандаваа | 471,7 | 13 | 457,5 | 16 | 519,3 | 8 | 517,7 | 8 | 10 | 513,4 | 7 | 47,6 | 6 |
| 8 | 5-р сургууль | 109 | Б.Туяа | 539,1 | 2 | 529,5 | 4 | 528,8 | 6 | 532,5 | 5 | 41 | 510,9 | 8 | 37,6 | 12 |
| 9 | Номт наран | 11 | Ё.Сэлэнгэ | | | | | | | | | 3 | 509,7 | 9 | 27,3 | 15 |
| 10 | Баяндун | 32 | Д.Анхбаяр | 501,0 | 10 | 517,5 | 6 | 473,4 | 14 | 486,2 | 13 | 14 | 507,2 | 10 | 43,8 | 8 |
| 11 | 12-р сургууль | 74 | М.Аюушхорлоо | 505,8 | 5 | 515,0 | 7 | 546,2 | 4 | 561,7 | 2 | 34 | 506,0 | 11 | 45,9 | 7 |
| 12 | 6-р сургууль | 39 | Р.Жаргалтуяа | 504,3 | 6 | 504,2 | 11 | 458,2 | 18 | 514,4 | 9 | 16 | 489,8 | 12 | 41,0 | 10 |
| 13 | 8-р сургууль | 69 | Ж.Мэндбаяр | 503,5 | 7 | 533,8 | 3 | 515,1 | 9 | 512,0 | 10 | 28 | 486,9 | 13 | 40,6 | 11 |
| 14 | Баян-Уул | 84 | Д.Энхбарс | 533,2 | 4 | 514,6 | 8 | 520,8 | 7 | 531,9 | 6 | 51 | 483,4 | 14 | 60,7 | 4 |
| 15 | Цагаан-Овоо | 26 | А.Цэндмаа | 430,9 | 15 | 450,6 | 17 | 492,5 | 13 | 477,9 | 17 | 7 | 459,4 | 15 | 26,9 | 16 |
| 16 | ШСТТСургууль | 32 | Д.Энхжаргал | 428,5 | 16 | 491,8 | 12 | 345,8 | 19 | 484,0 | 14 | 14 | 450,1 | 16 | 43,8 | 8 |
| 17 | Чойбалсан | 31 | Т.Одгэрэл | 478,0 | 12 | 469,9 | 15 | 472,3 | 15 | 481,9 | 16 | 27 | 447,8 | 17 | 87,1 | 2 |
| 18 | Сүмбэр | 10 | Д.Оюунчимэг | 461,5 | 14 | 478,8 | 14 | 466,3 | 17 | 482,7 | 15 | 8 | 431,5 | 18 | 80,0 | 3 |
| 19 | Шинэ зуун | | Д.Туяа | | | | | 565,0 | 1 | | | | | | | |
| 20 | FLOWER | | М.Байгалмаа | | | | | | | 551,3 | 4 | | | | | |
| | Аймгийн ЕБС-ийн дүн | 944 | | 504,5 | | 509 | | 501,6 | | | | 419 | 501,5 | | 44,4 | |

Монгол хэл

Хамгийн дээгүүр үзүүлэлттэй:

| № | Сургуулийн нэр | Анги бүлэг | Бүртгүүлсэн | Анги удирдсан багш | Монгол хэл заадаг багш | Орсон | Дундаж оноо | байр | Орсон жин | байр |
|----|----------------|------------|-------------|--------------------|------------------------|-------|-------------|------|-----------|------|
| 1 | Чулуунхороот | 11а | 19 | М.Гантуяа | Б.Наранцэцэг | 3 | 628,3 | 1 | 15,8 | 41 |
| 2 | Хан-Уул | 11б | 33 | Л.Нямсүрэн | Л.Нямсүрэн | 6 | 582,0 | 2 | 18,2 | 39 |
| 3 | 5-р сургууль | 11б | 25 | С.Уянга | М.Хэнчбиш | 4 | 564,3 | 3 | 16,0 | 40 |
| 4 | Шинэ хөгжил | 11а | 28 | Л.Болормаа | Лу.Болормаа | 17 | 534,5 | 4 | 60,7 | 11 |
| 5 | Дашбалбар | 11а | 32 | Б.Балсанханд | Ч.Сарантуяа | 9 | 522,7 | 5 | 28,1 | 29 |
| 6 | 2-р сургууль | 11а | 21 | Д.Даарийжав | Б.Батцэцэг | 20 | 522,0 | 6 | 95,2 | 1 |
| 7 | 11-р сургууль | 11а | 19 | Г.Эрдэнэ | Н.Чимгээ | 9 | 521,9 | 7 | 47,4 | 17 |
| 8 | 12-р сургууль | 11в | 23 | С.Загдхорлоо | Ө.Одмандах | 14 | 519,1 | 8 | 60,9 | 10 |
| 9 | 1-р сургууль | 11а | 39 | Л.Чимэдбавуу | Ч.Эрхчөлөө | 17 | 518,9 | 9 | 43,6 | 19 |
| 10 | 1-р сургууль | 11в | 40 | М.Мөнхтуул | Ч.Эрхчөлөө | 26 | 518,4 | 10 | 65,0 | 7 |

Хамгийн доогуур үзүүлэлттэй:

| | | | | | | | | | | |
|----|---------------|-----|----|--------------|--------------|----|-------|----|------|----|
| 37 | 11-р сургууль | 11э | 2 | | | 1 | 437,0 | 37 | 50,0 | 15 |
| 38 | Сүмбэр | 11а | 10 | Ц.Алтанзул | Б.Наранчимэг | 8 | 431,5 | 38 | 80,0 | 4 |
| 39 | Чойбалсан | 11а | 17 | Г.Азаяа | Т.Нармандах | 14 | 426,1 | 39 | 82,4 | 3 |
| 40 | ШСТТС | 11б | 7 | Ч.Болорчимэг | Ж.Рэнцэнханд | 2 | 398,5 | 40 | 28,6 | 28 |
| 41 | 1-р сургууль | 11э | 2 | | | 1 | 0,0 | 41 | 50,0 | 15 |

МОНГОЛ ХЭЛ

29 багшаас хувийн заалтаараа тэргүүлж буй:

| № | Сургуулийн нэр | Анги бүлэг | Бүртгүүлсэн | Монгол хэл заадаг багш | Орсон | Дундаж оноо | байр | Орсон жин | байр |
|----|----------------|------------|-------------|------------------------|-------|-------------|------|-----------|------|
| 1 | Чулуунхороот | 11а | 19 | Б.Наранцэцэг | 3 | 628,3 | 1 | 15,8 | 29 |
| 2 | 5-р сургууль | 11б | 25 | М.Хэнчбиш | 4 | 564,3 | 2 | 16,0 | 28 |
| 3 | Хан-Уул | 11абг | 84 | Л.Нямсүрэн | 20 | 529,9 | 3 | 23,8 | 25 |
| 4 | Дашбалбар | 11а | 32 | Ч.Сарантуяа | 9 | 522,7 | 4 | 28,1 | 21 |
| 5 | 2-р сургууль | 11а | 21 | Б.Батцэцэг | 20 | 522,0 | 5 | 95,2 | 1 |
| 6 | 11-р сургууль | 11а | 19 | Н.Чимгээ | 9 | 521,9 | 6 | 47,4 | 11 |
| 7 | Шинэ хөгжил | 11ав | 58 | Лу.Болормаа | 25 | 518,4 | 7 | 43,1 | 14 |
| 8 | 1-р сургууль | 11абв | 120 | Ч.Эрхчөлөө | 68 | 516,5 | 8 | 56,7 | 6 |
| 9 | 6-р сургууль | 11б | 26 | Б.Ариунтуяа | 6 | 516,2 | 9 | 23,1 | 26 |
| 10 | 12-р сургууль | 11бв | 47 | Ө.Одмандах | 24 | 515,8 | 10 | 51,1 | 8 |
| 11 | Хан-Уул | 11в | 35 | Д.Оюун | 11 | 515,0 | 11 | 31,4 | 19 |
| 12 | 8-р сургууль | 11а | 33 | Гантогос | 13 | 510,0 | 12 | 39,4 | 16 |
| 13 | Номт наран | 11а | 11 | Н.Энхжаргал | 3 | 509,7 | 13 | 27,3 | 22 |
| 14 | 5-р сургууль | 11а | 25 | Б.Эрдэнэтуяа | 14 | 509,6 | 14 | 56,0 | 7 |
| 15 | Баяндун | 11а | 32 | Г.Цэцэгжаргал | 14 | 507,2 | 15 | 43,8 | 12 |

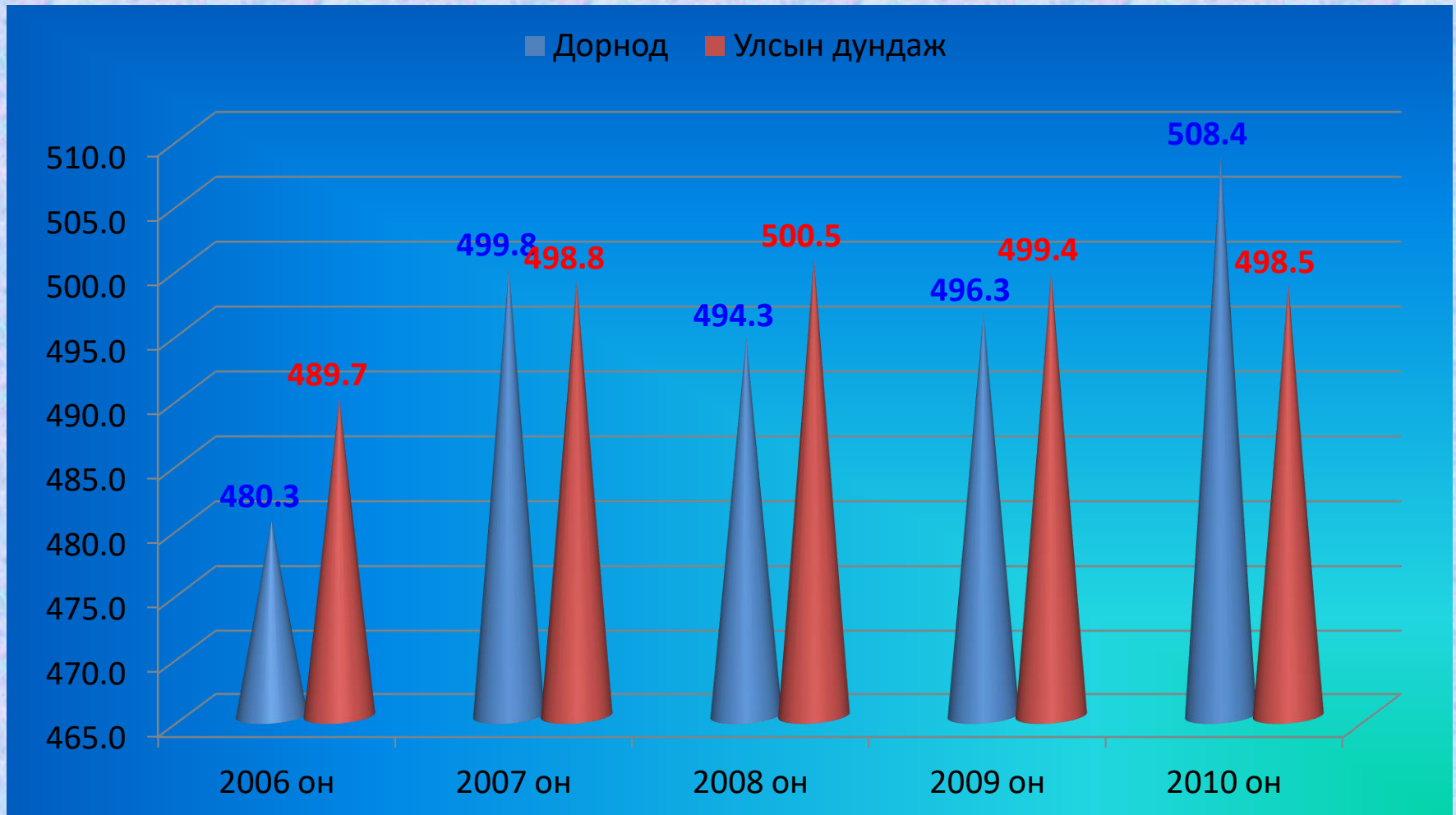
Нийгмийн тухай мэдлэг

Аймгуудын дүн

| | | 2006 он | | | 2007 он | | | 2008 он | | | 2009 он | | | 2010 он | | | | | | |
|----|------------|-------------------|-------------|------|-------------------|-------------|------|-------------------|-------------|------|-------------------|-------------|------|-------------------|----------------|------------------------|--------------------|------|-------------|------|
| | | шалгуулагчдын тоо | Дундаж оноо | Байр | шалгуулагчдын тоо | Дундаж оноо | Байр | шалгуулагчдын тоо | Дундаж оноо | Байр | шалгуулагчдын тоо | Дундаж оноо | Байр | шалгуулагчдын тоо | 800 оноо авсан | Хамгийн дээд гүйцэтгэл | 800-ийн хувийн жин | Байр | Дундаж оноо | Байр |
| 1 | Архангай | 789 | 488,8 | 14 | 969 | 501,1 | 11 | 1131 | 510,8 | 5 | 936 | 513,7 | 3 | 684 | 5 | 97 | 0,73 | 3 | 512,1 | 5 |
| 2 | Баян-Өлгий | 738 | 443,4 | 21 | 728 | 424,4 | 21 | 1104 | 415,8 | 21 | 896 | 434,5 | 21 | 594 | 1 | 97 | 0,17 | 18 | 440,6 | 21 |
| 3 | Баянхонгор | 749 | 488,82 | 13 | 874 | 472,2 | 20 | 902 | 473,7 | 20 | 761 | 480,3 | 20 | 646 | 3 | 93 | 0,46 | 9 | 489,0 | 17 |
| 4 | Булган | 615 | 488,94 | 12 | 712 | 501,7 | 10 | 656 | 506,4 | 10 | 558 | 498,2 | 15 | 498 | 3 | 91 | 0,60 | 6 | 495,2 | 14 |
| 5 | Говь-Алтай | 619 | 500,53 | 5 | 641 | 504,5 | 7 | 660 | 509,7 | 7 | 550 | 512,0 | 4 | 430 | 1 | 86 | 0,23 | 14 | 501,3 | 11 |
| 6 | Говьсүмбэр | 175 | 493,77 | 10 | 220 | 493,7 | 17 | 268 | 500,9 | 16 | 231 | 509,4 | 6 | 208 | | 80 | 0,00 | 21 | 485,6 | 19 |
| 7 | Дархан-Уул | 1049 | 500,86 | 4 | 1171 | 522,2 | 3 | 1369 | 522,1 | 3 | 1353 | 516,9 | 1 | 1153 | 4 | 90 | 0,35 | 12 | 509,1 | 6 |
| 8 | Дорноговь | 125 | 498,33 | 6 | 626 | 502,1 | 8 | 639 | 507,3 | 8 | 660 | 501,8 | 12 | 527 | 1 | 88 | 0,19 | 17 | 486,0 | 18 |
| 9 | Дорнод | 728 | 480,31 | 17 | 957 | 499,8 | 13 | 980 | 494,3 | 17 | 802 | 496,3 | 16 | 670 | 3 | 94 | 0,45 | 11 | 508,4 | 7 |
| 10 | Дундговь | 325 | 504,4 | 3 | 477 | 524,8 | 1 | 440 | 523,1 | 2 | 432 | 516,6 | 2 | 318 | 2 | 91 | 0,63 | 5 | 526,5 | 1 |
| 11 | Өвөрхангай | 834 | 495,64 | 8 | 1199 | 502,0 | 9 | 1236 | 501,9 | 14 | 976 | 503,5 | 10 | 890 | 4 | 97 | 0,45 | 10 | 513,2 | 4 |
| 12 | Өмнөговь | 512 | 479,78 | 18 | 531 | 495,1 | 16 | 529 | 501,6 | 15 | 611 | 495,6 | 17 | 456 | 1 | 90 | 0,22 | 15 | 490,2 | 15 |
| 13 | Завхан | 685 | 483,76 | 16 | 791 | 512,6 | 5 | 841 | 506,8 | 9 | 740 | 504,8 | 9 | 619 | 5 | 89 | 0,81 | 2 | 515,1 | 2 |
| 14 | Орхон | 1147 | 513,47 | 2 | 1331 | 519,2 | 4 | 1345 | 524,0 | 1 | 1393 | 509,8 | 5 | 1203 | 11 | 93 | 0,91 | 1 | 507,8 | 8 |
| 15 | Сүхбаатар | 507 | 449,57 | 20 | 519 | 493,3 | 18 | 640 | 509,9 | 6 | 546 | 499,0 | 14 | 387 | 2 | 88 | 0,52 | 7 | 497,3 | 13 |
| 16 | Сэлэнгэ | 1162 | 495,67 | 7 | 1281 | 506,7 | 6 | 1318 | 506,2 | 11 | 1235 | 506,1 | 8 | 952 | 2 | 88 | 0,21 | 16 | 498,9 | 12 |
| 17 | Төв | 744 | 493,34 | 11 | 902 | 499,6 | 14 | 994 | 503,3 | 13 | 875 | 502,7 | 11 | 809 | 1 | 92 | 0,12 | 19 | 503,8 | 10 |
| 18 | Увс | 832 | 527,9 | 1 | 935 | 522,9 | 2 | 1148 | 516,6 | 4 | 958 | 508,0 | 7 | 799 | 4 | 90 | 0,50 | 8 | 513,9 | 3 |
| 19 | Хөвсгөл | 883 | 474,89 | 19 | 1278 | 496,5 | 15 | 1464 | 492,4 | 18 | 1069 | 489,1 | 18 | 877 | 1 | 86 | 0,11 | 20 | 480,0 | 20 |
| 20 | Ховд | 884 | 495,09 | 9 | 1070 | 479,2 | 19 | 1175 | 479,2 | 19 | 942 | 488,4 | 19 | 778 | 2 | 89 | 0,26 | 13 | 489,6 | 16 |
| 21 | Хэнтий | 595 | 487,36 | 15 | 732 | 501,0 | 12 | 701 | 504,1 | 12 | 729 | 500,9 | 13 | 583 | 4 | 96 | 0,69 | 4 | 504,6 | 9 |
| | ДҮН | 14697 | 489,7 | | 17944 | 498,79 | | 19540 | 500,5 | | 17253 | 499,4 | | 14081 | 60 | | 0,43 | | 498,5 | |

Нийгмийн тухай мэдлэг

Улсын дундажтай харьцуулбал:



Нийгмийн тухай мэдлэг

Сургуулиудын дүн

| № | Сургуулийн нэр | бүртгүүлсэн | Захирлын нэр | 2006 он | | 2007 он | | 2008 он | | 2009 он | | 2010 он | | | | |
|----|---------------------|-------------|--------------|-------------|------|-------------|------|-------------|------|-------------|------|---------|-------------|------|-----------|------|
| | | | | Дундаж оноо | Байр | дундаж оноо | байр | Дундаж оноо | байр | Дундаж оноо | байр | Орсон | Дундаж оноо | байр | Орсон жин | байр |
| 1 | Номт наран | 11 | Ё.Сэлэнгэ | | | | | | | 497,0 | 9 | 4 | 561,8 | 1 | 36,4 | 16 |
| 2 | Баян-Уул | 84 | Д.Энхбарс | 474,1 | 9 | 495 | 7 | 491,9 | 8 | 501,5 | 8 | 50 | 540,7 | 2 | 59,5 | 11 |
| 3 | 12-р сургууль | 74 | М.Аюушхорлоо | 490,2 | 7 | 522 | 3 | 530,0 | 4 | 517,7 | 3 | 43 | 532,3 | 3 | 58,1 | 12 |
| 4 | 5-р сургууль | 109 | Б.Туяа | 532,3 | 1 | 535 | 2 | 527,8 | 5 | 532,8 | 1 | 94 | 530,5 | 4 | 86,2 | 3 |
| 5 | Хан-Уул | 124 | Г.Бүдтуяа | 482,4 | 8 | 493 | 9 | 471,8 | 12 | 485,0 | 14 | 45 | 526,2 | 5 | 36,3 | 17 |
| 6 | 11-р сургууль | 21 | Л.Нарандаваа | 491,6 | 6 | 446 | 15 | 470,4 | 13 | 461,7 | 18 | 13 | 520,7 | 6 | 61,9 | 10 |
| 7 | 8-р сургууль | 69 | Ж.Мэндбаяр | 499,8 | 5 | 512 | 5 | 533,9 | 3 | 507,3 | 5 | 57 | 516,2 | 7 | 82,6 | 5 |
| 8 | Чулуунхороот | 19 | М.Санжмятав | 433,8 | 14 | 448 | 14 | 448,7 | 17 | 502,7 | 7 | 11 | 512,9 | 8 | 57,9 | 13 |
| 9 | 6-р сургууль | 39 | Р.Жаргалтуяа | 501,8 | 4 | 429 | 17 | 454,4 | 16 | 491,9 | 10 | 32 | 512,1 | 9 | 82,1 | 6 |
| 10 | 2-р сургууль | 21 | Д.Алтанцэцэг | 528,3 | 2 | 520 | 4 | 500,7 | 7 | 527,3 | 2 | 20 | 511,7 | 10 | 95,2 | 1 |
| 11 | Баяндун | 32 | Д.Анхбаяр | 439,1 | 12 | 495 | 8 | 477,7 | 10 | 514,5 | 4 | 8 | 509,3 | 11 | 25,0 | 18 |
| 12 | 1-р сургууль | 122 | Ц.Саранцэцэг | 504,9 | 3 | 548 | 1 | 538,2 | 2 | 506,4 | 6 | 96 | 502,0 | 12 | 78,7 | 7 |
| 13 | Шинэ хөгжил | 88 | Б.Шүрэнчимэг | | | 505 | 6 | 506,9 | 6 | 487,2 | 13 | 45 | 493,2 | 13 | 51,1 | 15 |
| 14 | Чойбалсан | 31 | Т.Одгэрэл | 427,3 | 16 | 451 | 13 | 464,5 | 14 | 466,2 | 17 | 26 | 470,6 | 14 | 83,9 | 4 |
| 15 | Дашбалбар | 32 | Р.Цэндэм | 468,4 | 10 | 489 | 10 | 473,8 | 11 | 488,6 | 11 | 22 | 470,3 | 15 | 68,8 | 8 |
| 16 | Цагаан-Овоо | 26 | А.Цэндмаа | 447,4 | 11 | 442 | 16 | 459,1 | 15 | 469,4 | 16 | 17 | 460,3 | 16 | 65,4 | 9 |
| 17 | Сүмбэр | 10 | Д.Оюунчимэг | 436,9 | 13 | 481 | 11 | 430,2 | 18 | 488,3 | 12 | 9 | 454,2 | 17 | 90,0 | 2 |
| 18 | ШСТТСургууль | 32 | Д.Энхжаргал | 429,8 | 15 | 470 | 12 | 401,8 | 19 | 455,3 | 19 | 18 | 427,5 | 18 | 56,3 | 14 |
| 19 | Шинэ зуун | | Д.Туяа | | | | | 657,0 | 1 | | | | | | | |
| 20 | FLOWER | | М.Байгалмаа | | | | | | | 476,8 | 15 | | | | | |
| | Аймгийн ЕБС-ийн ДҮН | 944 | | 487 | | 501 | | 463,7 | | 465,5 | | 610 | 441,7 | | 64,6 | |

Нийгмийн тухай мэдлэг

Хамгийн дээгүүр үзүүлэлттэй:

| № | Сургуулийн нэр | Анги бүлэг | Бүртгүүлсэн | Анги удирдсан багш | Нийгмийн тухай мэдлэг заадаг багш | Орсон | Дундаж оноо | байр | Орсон жин | байр |
|----|----------------|------------|-------------|--------------------|-----------------------------------|-------|-------------|------|-----------|------|
| 1 | Баян-Уул | 11б | 27 | В.Өлзийхутаг | Б.Лхагвадорж | 21 | 571,9 | 1 | 77,8 | 13 |
| 2 | Номт наран | 11а | 11 | Ё.Сэлэнгэ | Г.Цэрмаа | 4 | 561,8 | 2 | 36,4 | 37 |
| 3 | 12-р сургууль | 11в | 23 | С.Загдхорлоо | Х.Арсланбаатар | 13 | 559,5 | 3 | 56,5 | 28 |
| 4 | Хан-Уул | 11а | 25 | З.Адьяа | П.Мягмарсүрэн | 11 | 554,4 | 4 | 44,0 | 34 |
| 5 | 5-р сургууль | 11б | 25 | С.Уянга | Н.Шүрэнцэцэг | 24 | 554,2 | 5 | 96,0 | 1 |
| 6 | 6-р сургууль | 11а | 13 | А.Рэгжидмаа | А.Рэгжидмаа | 11 | 535,8 | 6 | 84,6 | 7 |
| 7 | 5-р сургууль | 11г | 32 | Г.Цэрмаа | Г.Цэрмаа | 25 | 532,6 | 7 | 78,1 | 12 |
| 8 | Хан-Уул | 11в | 35 | Т.Нанжид | Э.Хосбаяр | 15 | 532,0 | 8 | 42,9 | 35 |
| 9 | 5-р сургууль | 11а | 25 | Б.Эрдэнэтуяа | Г.Цэрмаа | 20 | 530,3 | 9 | 80,0 | 11 |
| 10 | 11-р сургууль | 11а | 19 | Г.Эрдэнэ | Н.Алтантуяа | 12 | 525,6 | 10 | 63,2 | 22 |

Хамгийн доогуур үзүүлэлттэй:

| | | | | | | | | | | |
|----|-------------|-----|----|--------------|--------------|----|-------|----|------|----|
| 37 | Цагаан-Овоо | 11а | 26 | | З.Буянжаргал | 17 | 460,3 | 37 | 65,4 | 20 |
| 38 | Хан-Уул | 11э | 5 | | | 3 | 455,0 | 38 | 60,0 | 23 |
| 39 | Сүмбэр | 11а | 10 | Ц.Алтанзул | Г.Болормаа | 9 | 454,2 | 39 | 90,0 | 5 |
| 40 | ШСТТС | 11б | 7 | Ч.Болорчимэг | Наранбаяр | 4 | 413,0 | 40 | 57,1 | 27 |
| 41 | ШСТТС | 11в | 14 | Н.Наранбаяр | Наранбаяр | 7 | 398,0 | 41 | 50,0 | 30 |

Нийгмийн тухай мэдлэг

23 багшаас хувийн заалтаараа тэргүүлж буй:

| № | Сургуулийн нэр | Анги бүлэг | Бүртгүүлсэн | Нийгмийн тухай мэдлэг заадаг багш | Орсон | Дундаж оноо | байр | Орсон жин | байр |
|----|----------------|------------|-------------|-----------------------------------|-------|-------------|------|-----------|------|
| 1 | Номт наран | 11а | 11 | Г.Цэрмаа | 4 | 561,8 | 1 | 36,4 | 21 |
| 2 | 5-р сургууль | 11б | 25 | Н.Шүрэнцэцэг | 24 | 554,2 | 2 | 96,0 | 1 |
| 3 | Баян-Уул | 11абв | 84 | Б.Лхагвадорж | 50 | 537,9 | 3 | 59,5 | 14 |
| 4 | 12-р сургууль | 11абв | 74 | Х.Арсланбаатар | 43 | 533,9 | 4 | 58,1 | 16 |
| 5 | Хан-Уул | 11аг | 51 | П.Мягмарсүрэн | 17 | 532,7 | 5 | 33,3 | 22 |
| 6 | 5-р сургууль | 11авг | 84 | Г.Цэрмаа | 70 | 522,9 | 6 | 83,3 | 5 |
| 7 | 6-р сургууль | 11аб | 39 | А.Рэгжидмаа | 32 | 517,7 | 7 | 82,1 | 7 |
| 8 | Хан-Уул | 11бв | 68 | Э.Хосбаяр | 25 | 517,7 | 8 | 36,8 | 20 |
| 9 | 8-р сургууль | 11аб | 69 | М.Батбаяр | 57 | 515,8 | 9 | 82,6 | 6 |
| 10 | Чулуунхороот | 11а | 19 | О.Наранцэцэг | 11 | 512,9 | 10 | 57,9 | 17 |


Нийгмийн тухай мэдлэг



Пүрэвжаргал Золжаргал
Хан-Уул 11в
Э.Хосбаяр



Нармандах Балжмаа
8-р сургууль 11в
М.Батбаяр



Мөнхнасан Мөнхжаргал
Баян-Уул 11в
Б.Лхагвадорж

Гадаад хэл

Аймгуудын дүн

| | | 2010 он | | | | | | |
|----|------------|----------------------|----------------|---------------------------|-----------------------|------|-------------|------|
| | | шапгуулагчдын тоо | 800 оноо авсан | Хамгийн дээд гүйцэтгэл | 800-ийн хувийн жин | Байр | Дундаж оноо | Байр |
| 1 | Архангай | 697 | 5 | 86 | 0,72 | 17 | 483,6 | 18 |
| 2 | Баян-Өлгий | 490 | 25 | 90 | 5,10 | 2 | 524,1 | 3 |
| 3 | Баянхонгор | 669 | 3 | 74 | 0,45 | 20 | 478,2 | 21 |
| 4 | Булган | 565 | 10 | 95 | 1,77 | 7 | 484,8 | 17 |
| 5 | Говь-Алтай | 465 | 7 | 84 | 1,51 | 9 | 492,4 | 10 |
| 6 | Говьсүмбэр | 241 | 2 | 83 | 0,83 | 15 | 495,2 | 8 |
| 7 | Дархан-Уул | 1256 | 58 | 97 | 4,62 | 3 | 529,5 | 2 |
| 8 | Дорноговь | 525 | 4 | 86 | 0,76 | 16 | 494,4 | 9 |
| 9 | Дорнод | 531 | 10 | 92 | 1,88 | 6 | 496,0 | 7 |
| 10 | Дундговь | 300 | 6 | 78 | 2,00 | 5 | 492,0 | 11 |
| 11 | Өвөрхангай | 906 | 10 | 88 | 1,10 | 12 | 490,1 | 13 |
| 12 | Өмнөговь | 416 | 2 | 88 | 0,48 | 19 | 480,1 | 20 |
| 13 | Завхан | 638 | 6 | 81 | 0,94 | 14 | 489,0 | 15 |
| 14 | Орхон | 1285 | 70 | 99 | 5,45 | 1 | 534,8 | 1 |
| 15 | Сүхбаатар | 305 | 3 | 83 | 0,98 | 13 | 491,9 | 12 |
| 16 | Сэлэнгэ | 1014 | 14 | 89 | 1,38 | 10 | 497,3 | 5 |
| 17 | Төв | 764 | 3 | 75 | 0,39 | 21 | 489,9 | 14 |
| 18 | Увс | 725 | 19 | 96 | 2,62 | 4 | 497,1 | 6 |
| 19 | Хөвсгөл | 878 | 10 | 95 | 1,14 | 11 | 485,8 | 16 |
| 20 | Ховд | 691 | 12 | 87 | 1,74 | 8 | 498,9 | 4 |
| 21 | Хэнтий | 608 | 4 | 88 | 0,66 | 18 | 483,0 | 19 |
| | ДҮН | 13969 | 283 | | 2,03 | | 495,6 | |

Сургуулиудын дүн

Англи хэл

| № | Сургуулийн нэр | бүртгүүлсэн | Захирлын нэр | 2006 он | | 2007 он | | 2008 он | | 2009 он | | 2010 он | | | | |
|----|---------------------|-------------|--------------|-------------|------|-------------|------|-------------|------|-------------|------|---------|-------------|------|-----------|------|
| | | | | Дундаж оноо | Байр | Дундаж оноо | Байр | Дундаж оноо | байр | Дундаж оноо | байр | Орсон | Дундаж оноо | байр | Орсон жин | байр |
| 1 | Номт наран | 11 | Ё.Сэлэнгэ | | | | | | | 508,3 | 6 | 8 | 571,1 | 1 | 72,7 | 2 |
| 2 | Баяндун | 32 | Д.Анхбаяр | 424,4 | 16 | 473,5 | 9 | 469,7 | 15 | 485,1 | 10 | 14 | 523,5 | 2 | 43,8 | 10 |
| 3 | 12-р сургууль | 74 | М.Аюушхорлоо | 479,2 | 10 | 480,1 | 8 | 496,7 | 8 | 546,9 | 3 | 17 | 518,4 | 3 | 23,0 | 18 |
| 4 | 1-р сургууль | 122 | Ц.Саранцэцэг | 502,4 | 5 | 515,5 | 3 | 528,3 | 3 | 495,6 | 9 | 86 | 515,0 | 4 | 70,5 | 4 |
| 5 | 8-р сургууль | 69 | Ж.Мэндбаяр | 542,3 | 1 | 526,3 | 1 | 544,9 | 2 | 512,2 | 5 | 50 | 511,3 | 5 | 72,5 | 3 |
| 6 | 11-р сургууль | 21 | Л.Нарандаваа | 489,6 | 7 | 439,5 | 17 | 471,2 | 13 | 495,7 | 8 | 6 | 507,2 | 6 | 28,6 | 16 |
| 7 | Шинэ хөгжил | 88 | Б.Шүрэнчимэг | | | 488,1 | 5 | 505,3 | 5 | 470,7 | 12 | 38 | 500,8 | 7 | 43,2 | 11 |
| 8 | Цагаан-Овоо | 26 | А.Цэндмаа | 467,6 | 15 | 449,6 | 15 | 460,5 | 16 | 328,5 | 19 | 6 | 494,2 | 8 | 23,1 | 17 |
| 9 | 2-р сургууль | 21 | Д.Алтанцэцэг | 475,5 | 11 | 508,4 | 4 | 498,7 | 7 | 556,1 | 2 | 10 | 491,3 | 9 | 47,6 | 8 |
| 10 | 5-р сургууль | 109 | Б.Туяа | 525,5 | 2 | 519,7 | 2 | 515,5 | 4 | 530,5 | 4 | 82 | 489,3 | 10 | 75,2 | 1 |
| 11 | Чойбалсан | 31 | Т.Одгэрэл | 469,0 | 13 | 449,6 | 14 | 471,8 | 12 | 458,5 | 17 | 11 | 484,7 | 11 | 35,5 | 13 |
| 12 | Хан-Уул | 124 | Г.Бүдтуяа | 480,5 | 9 | 461,6 | 11 | 500,8 | 6 | 476,8 | 11 | 40 | 483,3 | 12 | 32,3 | 14 |
| 13 | 6-р сургууль | 39 | Р.Жаргалтуяа | 494,4 | 6 | 452,7 | 13 | 448,8 | 18 | 469,8 | 13 | 21 | 477,3 | 13 | 53,8 | 6 |
| 14 | Дашбалбар | 32 | Р.Цэндэм | 481,9 | 8 | 486,7 | 6 | 449,1 | 17 | 469,3 | 14 | 15 | 475,0 | 14 | 46,9 | 9 |
| 15 | Баян-Уул | 84 | Д.Энхбарс | 474,5 | 12 | 464,9 | 10 | 491,7 | 10 | 459,5 | 16 | 27 | 474,2 | 15 | 32,1 | 15 |
| 16 | Чулуунхороот | 19 | М.Санжмятав | 515,8 | 3 | 453,7 | 12 | 470,3 | 14 | 502,9 | 7 | 13 | 454,6 | 16 | 68,4 | 5 |
| 17 | ШСТТСургууль | 32 | Д.Энхжаргал | 468,7 | 14 | 483,0 | 7 | 420,7 | 19 | 449,3 | 18 | 16 | 451,9 | 17 | 50,0 | 7 |
| 18 | Сүмбэр | 10 | Д.Оюунчимэг | 503,7 | 4 | 443,2 | 16 | 494,0 | 9 | 467,1 | 15 | 4 | 450,5 | 18 | 40,0 | 12 |
| 19 | Шинэ зуун | | Д.Туяа | | | | | 554,2 | 1 | | | | | | | |
| 20 | FLOWER | | М.Байгалмаа | | | | | | | 571,2 | 1 | | | | | |
| | Аймгийн ЕБС-ийн ДҮН | 944 | | 495,4 | | 491,4 | | 499,3 | | 487,1 | | 464 | 493,0 | | 49,2 | |

Англи хэл

Хамгийн дээгүүр үзүүлэлттэй:

| № | Сургуулийн нэр | Анги бүлэг | Бүртгүүлсэн | Анги удирдсан багш | Орсон | Дундаж оноо | байр | Орсон жин | байр |
|----|----------------|------------|-------------|--------------------|-------|-------------|------|-----------|------|
| 1 | Номт наран | 11а | 11 | Ё.Сэлэнгэ | 8 | 571,1 | 1 | 72,7 | 6 |
| 2 | 12-р сургууль | 11а | 27 | П.Энхцэцэг | 10 | 550,3 | 2 | 37,0 | 28 |
| 3 | 1-р сургууль | 11а | 39 | Л.Чимэдбавуу | 26 | 537,4 | 3 | 66,7 | 11 |
| 4 | 11-р сургууль | 11а | 19 | Г.Эрдэнэ | 4 | 530,0 | 4 | 21,1 | 39 |
| 5 | 1-р сургууль | 11б | 41 | Ж.Болормаа | 29 | 527,1 | 5 | 70,7 | 9 |
| 6 | Баяндун | 11а | 32 | Мөнхсайхан | 14 | 523,5 | 6 | 43,8 | 22 |
| 7 | 5-р сургууль | 11б | 25 | С.Уянга | 21 | 519,9 | 7 | 84,0 | 2 |
| 8 | 8-р сургууль | 11а | 33 | Д.Чимэддолгор | 24 | 518,2 | 8 | 72,7 | 6 |
| 9 | Шинэ хөгжил | 11а | 28 | Л.Болормаа | 13 | 517,0 | 9 | 46,4 | 21 |
| 10 | Чойбалсан | 11б | 14 | | 5 | 513,8 | 10 | 35,7 | 30 |

Хамгийн доогуур үзүүлэлттэй:

| | | | | | | | | | |
|----|---------------|-----|----|--------------|---|-------|----|------|----|
| 36 | Сүмбэр | 11а | 10 | Ц.Алтанзул | 4 | 450,5 | 36 | 40,0 | 25 |
| 37 | ШСТТС | 11в | 14 | Н.Наранбаяр | 7 | 448,3 | 37 | 50,0 | 17 |
| 38 | ШСТТС | 11а | 11 | Ж.Рэнцэнханд | 6 | 442,2 | 38 | 54,5 | 14 |
| 39 | 12-р сургууль | 11б | 24 | Ө.Одмандах | 2 | 379,5 | 39 | 8,3 | 40 |
| 40 | Хан-Уул | 11э | 5 | | 3 | 0,0 | 40 | 60,0 | 13 |

Гүйцэтгэлийн дарааллаар:

Англи хэл



Олдох Жавхлантөгс
1-р сургууль 11а



Баасанжав Батцэцэг
8-р сургууль 11а



Энхжаргал Соёлжингоо
8-р сургууль 11б



Нарансүрэн Хатан-Эрдэнэ
8-р сургууль 11а



Мөнхжаргал
Урангоо 5-р
сургууль
2006 он

Орос хэл

Сургуулиудын дүн

| № | Сургуулийн нэр | Бүртгүүлсэн | Захирлын нэр | 2006 он | | 2007 он | | 2008 он | | 2009 он | | 2010 он | | | | |
|----|----------------------------|-------------|--------------|--------------|------|--------------|------|--------------|------|--------------|------|-----------|--------------|------|------------|------|
| | | | | Дундаж оноо | Байр | Дундаж оноо | Байр | Дундаж оноо | байр | Дундаж оноо | байр | Орсон | Дундаж оноо | байр | Орсон жин | байр |
| 1 | Хан-Уул | 124 | Г.Бүдтуяа | 492,2 | 8 | 455,2 | 8 | 640,5 | 1 | 482,3 | 10 | 1 | 800,0 | 1 | 0,8 | 14 |
| 2 | Баян-Уул | 84 | Д.Энхбарс | 629,5 | 1 | | | | - | 800,0 | 1 | 1 | 800,0 | 1 | 1,2 | 13 |
| 3 | Баяндун | 32 | Д.Анхбаяр | 437,3 | 10 | 420,0 | 12 | 520,3 | 4 | 541,5 | 6 | 1 | 618,0 | 3 | 3,1 | 11 |
| 4 | 5-р сургууль | 109 | Б.Туяа | 533,9 | 3 | 528,8 | 2 | 497,0 | 6 | 486,6 | 9 | 5 | 588,3 | 4 | 4,6 | 7 |
| 5 | Номт наран | 11 | Ё.Сэлэнгэ | | | | | | | - | | 1 | 507,0 | 5 | 9,1 | 1 |
| 6 | 6-р сургууль | 39 | Р.Жаргалтуяа | 500,3 | 7 | 466,0 | 6 | | - | 434,7 | 12 | 1 | 495,0 | 6 | 2,6 | 12 |
| 7 | 1-р сургууль | 122 | Ц.Саранцэцэг | 515,3 | 5 | 493,0 | 4 | 552,8 | 2 | 492,2 | 8 | 6 | 488,5 | 7 | 4,9 | 5 |
| 8 | 8-р сургууль | 69 | Ж.Мэндбаяр | 401,7 | 12 | 462,9 | 7 | 481,0 | 8 | 586,5 | 4 | 3 | 474,0 | 8 | 4,3 | 8 |
| 9 | Дашбалбар | 32 | Р.Цэндэм | 520,6 | 4 | 453,3 | 9 | 456,0 | 10 | 558,5 | 5 | 2 | 473,5 | 9 | 6,3 | 3 |
| 10 | 12-р сургууль | 74 | М.Аюушхорлоо | 505,1 | 6 | 441,5 | 11 | | - | 531,0 | 7 | 6 | 460,8 | 10 | 8,1 | 2 |
| 11 | 2-р сургууль | 21 | Д.Алтанцэцэг | | - | 510,0 | 3 | | - | - | | 1 | 458,0 | 11 | 4,8 | 6 |
| 12 | ШСТТСургууль | 32 | Д.Энхжаргал | | - | | | | - | - | | 2 | 421,0 | 12 | 6,3 | 3 |
| 13 | Шинэ хөгжил | 88 | Б.Шүрэнчимэг | | | 471,1 | 5 | 526,8 | 3 | 480,0 | 11 | 3 | 414,3 | 13 | 3,4 | 9 |
| 14 | Чойбалсан | 31 | Т.Одгэрэл | 334,0 | 13 | | | | - | - | | 1 | 390,0 | 14 | 3,2 | 10 |
| 15 | 11-р сургууль | 21 | Л.Нарандаваа | 443,0 | 9 | 452,0 | 10 | 487,2 | 7 | - | | | | | 0,0 | 15 |
| 16 | Шинэ зуун | | Д.Туяа | | | | | | - | | | | | | | |
| 17 | FLOWER | | М.Байгалмаа | | | | | | | 709,5 | 3 | | | | | |
| 18 | Сүмбэр | 10 | Д.Оюунчимэг | 544,0 | 2 | | | | - | - | | | | | 0,0 | 15 |
| 19 | Цагаан-Овоо | 26 | А.Цэндмаа | | - | 554,5 | 1 | 460,2 | 9 | 380,6 | 13 | | | | 0,0 | 15 |
| 20 | Чулуунхороот | 19 | М.Санжмятав | 416,0 | 11 | 417,0 | 13 | | - | 760,0 | 2 | | | | 0,0 | 15 |
| | Аймгийн ЕБС-ийн ДҮН | 944 | | 495,4 | | 491,4 | | 499,3 | | 381,2 | | 34 | 527,7 | | 3,6 | |

Орос хэл

Хамгийн дээгүүр үзүүлэлттэй:

| № | Сургуулийн нэр | Анги бүлэг | Бүртгүүлсэн | Анги удирдсан багш | Орсон | Дундаж оноо | байр | Орсон жин | байр |
|----|----------------|------------|-------------|--------------------|-------|-------------|------|-----------|------|
| 1 | 1-р сургууль | 11б | 41 | Ж.Болормаа | 2 | 800,0 | 1 | 4,9 | 14 |
| 2 | Хан-Уул | 11а | 25 | З.Адьяа | 1 | 800,0 | 1 | 4,0 | 16 |
| 3 | 5-р сургууль | 11б | 25 | С.Уянга | 1 | 800,0 | 1 | 4,0 | 16 |
| 4 | Баян-Уул | 11а | 30 | Б.Лхагвадорж | 1 | 800,0 | 1 | 3,3 | 21 |
| 5 | Баяндун | 11а | 32 | Мөнхсайхан | 1 | 618,0 | 5 | 3,1 | 22 |
| 6 | 1-р сургууль | 11а | 39 | Л.Чимэдбавуу | 3 | 569,7 | 6 | 7,7 | 8 |
| 7 | 5-р сургууль | 11г | 32 | Г.Цэрмаа | 2 | 569,0 | 7 | 6,3 | 10 |
| 8 | 5-р сургууль | 11в | 27 | Д.Оюунгэрэл | 1 | 556,0 | 8 | 3,7 | 20 |
| 9 | 8-р сургууль | 11б | 36 | Б.Заяа | 2 | 516,0 | 9 | 5,6 | 13 |
| 10 | Номт наран | 11а | 11 | Ё.Сэлэнгэ | 1 | 507,0 | 10 | 9,1 | 6 |

Хамгийн доогуур үзүүлэлттэй:

| | | | | | | | | | |
|----|-----------------|-----|-----|---------------|----|-------|----|------|----|
| 19 | Өмнөх төгсөгчид | | 141 | | 10 | 420,7 | 19 | 7,1 | 9 |
| 20 | Шинэ хөгжил | 11в | 30 | Ж.Энхтуяа | 3 | 414,3 | 20 | 10,0 | 5 |
| 21 | 8-р сургууль | 11а | 33 | Д.Чимэддолгор | 1 | 390,0 | 21 | 3,0 | 23 |
| 22 | Чойбалсан | 11а | 17 | Г.Аззаяа | 1 | 390,0 | 21 | 5,9 | 12 |
| 23 | ШСТТС | 11б | 7 | Ч.Болорчимэг | 1 | 384,0 | 23 | 14,3 | 2 |

Гүйцэтгэлийн дарааллаар:

Орос хэл



Нармандах Ууганбаяр
1-р сургууль 11б



Мөнхбаяр Сарантуяа
1-р сургууль 11а



Кишекдоржиевич Зоригт
Баян-Уул 11а



Энхжаргал Тэмүүнгоо
5-р сургууль 11б



Батболд Цэрэндулам
Хан-Уул 11а

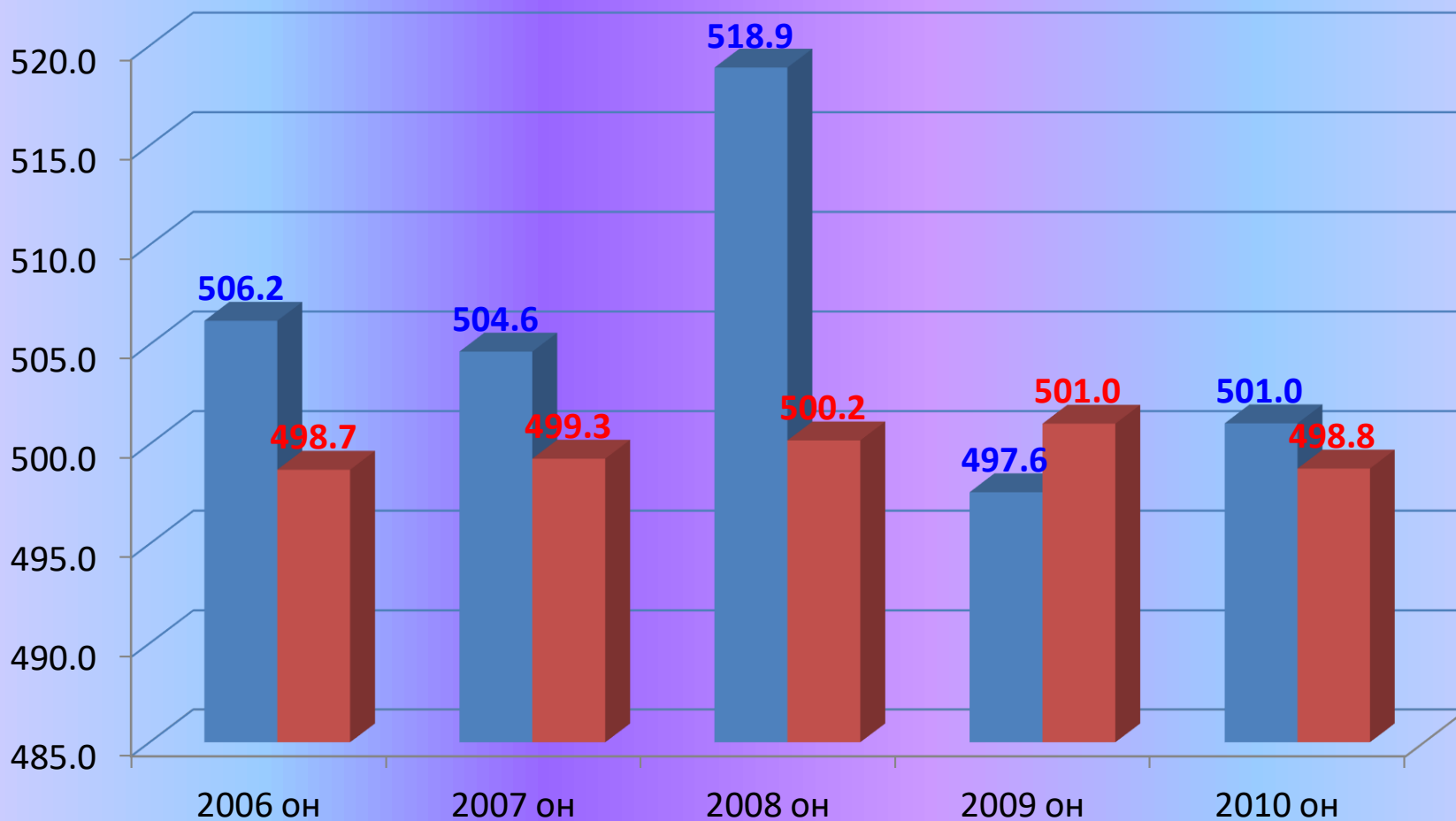
Газарзүй

Аймгуудын дүн

| | | 2006 он | | | 2007 он | | | 2008 он | | | 2009 он | | | 2010 он | | | | | | |
|----|------------|-------------------|-------------|------|-------------------|-------------|------|-------------------|-------------|------|-------------------|-------------|------|-------------------|----------------|------------------------|--------------------|------|-------------|------|
| | | шалгуулагчдын тоо | Дундаж оноо | Байр | шалгуулагчдын тоо | Дундаж оноо | Байр | шалгуулагчдын тоо | Дундаж оноо | Байр | шалгуулагчдын тоо | Дундаж оноо | Байр | шалгуулагчдын тоо | 800 оноо авсан | Хамгийн дээд гүйцэтгэл | 800-ийн хувийн жин | Байр | Дундаж оноо | Байр |
| 1 | Архангай | 447 | 492,9 | 16 | 346 | 480,8 | 20 | 550 | 494,0 | 14 | 320 | 496,9 | 15 | 307 | 1 | 72 | 0,33 | 15 | 487,0 | 17 |
| 2 | Баян-Өлгий | 310 | 438,6 | 21 | 228 | 454,0 | 21 | 314 | 424,9 | 21 | 257 | 434,4 | 21 | 138 | | 62 | 0,00 | 16 | 456,1 | 21 |
| 3 | Баянхонгор | 436 | 492,8 | 17 | 394 | 480,8 | 19 | 267 | 494,6 | 13 | 228 | 486,4 | 20 | 249 | | 65 | 0,00 | 16 | 482,7 | 19 |
| 4 | Булган | 248 | 497,6 | 15 | 267 | 508,3 | 7 | 207 | 492,4 | 17 | 122 | 515,5 | 4 | 139 | | 61 | 0,00 | 16 | 488,9 | 15 |
| 5 | Говь-Алтай | 393 | 506,12 | 8 | 268 | 490,8 | 15 | 283 | 503,3 | 10 | 136 | 517,0 | 3 | 145 | 1 | 71 | 0,69 | 10 | 492,1 | 14 |
| 6 | Говьсүмбэр | 72 | 518,7 | 2 | 128 | 501,2 | 12 | 107 | 491,8 | 20 | 92 | 511,2 | 7 | 75 | 1 | 74 | 1,33 | 6 | 498,3 | 12 |
| 7 | Дархан-Уул | 358 | 513,46 | 6 | 352 | 514,2 | 6 | 225 | 522,3 | 2 | 349 | 507,3 | 8 | 280 | 8 | 86 | 2,86 | 2 | 529,5 | 2 |
| 8 | Дорноговь | 214 | 503,7 | 11 | 206 | 517,0 | 3 | 258 | 520,9 | 3 | 251 | 495,9 | 17 | 180 | 1 | 75 | 0,56 | 12 | 484,3 | 18 |
| 9 | Дорнод | 334 | 506,19 | 7 | 316 | 504,6 | 10 | 320 | 518,9 | 4 | 408 | 497,6 | 14 | 269 | 3 | 76 | 1,12 | 9 | 501,0 | 10 |
| 10 | Дундговь | 171 | 513,52 | 5 | 119 | 519,6 | 1 | 156 | 523,5 | 1 | 209 | 523,4 | 1 | 124 | 2 | 77 | 1,61 | 5 | 523,9 | 3 |
| 11 | Өвөрхангай | 449 | 514,5 | 4 | 502 | 492,4 | 14 | 479 | 501,2 | 12 | 383 | 512,3 | 6 | 304 | 4 | 85 | 1,32 | 7 | 510,8 | 6 |
| 12 | Өмнөговь | 230 | 502,1 | 12 | 311 | 481,8 | 18 | 279 | 505,9 | 9 | 335 | 492,8 | 19 | 231 | | 67 | 0,00 | 16 | 467,7 | 20 |
| 13 | Завхан | 380 | 501,6 | 13 | 370 | 518,1 | 2 | 324 | 508,9 | 6 | 264 | 517,3 | 2 | 302 | 8 | 84 | 2,65 | 3 | 520,2 | 4 |
| 14 | Орхон | 413 | 500,9 | 14 | 542 | 503,4 | 11 | 440 | 501,5 | 11 | 332 | 498,2 | 13 | 324 | 2 | 74 | 0,62 | 11 | 488,6 | 16 |
| 15 | Сүхбаатар | 231 | 458,3 | 20 | 235 | 488,6 | 16 | 247 | 507,0 | 7 | 197 | 499,4 | 12 | 129 | | 64 | 0,00 | 16 | 500,3 | 11 |
| 16 | Сэлэнгэ | 649 | 504,1 | 10 | 522 | 497,6 | 13 | 470 | 492,4 | 17 | 467 | 495,4 | 18 | 347 | 4 | 88 | 1,15 | 8 | 501,8 | 8 |
| 17 | Төв | 309 | 523,33 | 1 | 262 | 516,4 | 4 | 248 | 492,7 | 16 | 269 | 503,1 | 10 | 251 | 1 | 84 | 0,40 | 14 | 501,8 | 9 |
| 18 | Увс | 280 | 517,4 | 3 | 368 | 515,7 | 5 | 427 | 515,6 | 5 | 315 | 515,0 | 5 | 224 | 7 | 81 | 3,13 | 1 | 530,0 | 1 |
| 19 | Хөвсгөл | 560 | 474,2 | 19 | 421 | 505,8 | 8 | 449 | 492,3 | 19 | 365 | 504,5 | 9 | 309 | 5 | 94 | 1,62 | 4 | 494,0 | 13 |
| 20 | Ховд | 513 | 488,6 | 18 | 476 | 488,4 | 17 | 394 | 493,3 | 15 | 282 | 501,7 | 11 | 230 | 1 | 70 | 0,43 | 13 | 512,4 | 5 |
| 21 | Хэнтий | 316 | 504,4 | 9 | 342 | 505,3 | 9 | 344 | 506,5 | 8 | 320 | 496,4 | 16 | 255 | | 68 | 0,00 | 16 | 502,6 | 7 |
| | ДҮН | 7313 | 498,7 | | 6975 | 499,27 | | 6788 | 500,2 | | 5901 | 501,0 | | 4812 | 49 | | 1,02 | | 498,8 | |

Улсын дундажтай харьцуулбал:

■ Дорнод ■ Улсын дундаж



Сургуулиудын дүн

| № | Сургуулийн нэр | бүртгүүлсэн | Захирлын нэр | 2006 он | | 2007 он | | 2008 он | | 2009 он | | 2010 он | | | | |
|----|----------------------------|-------------|--------------|--------------|------|-------------|------|--------------|------|--------------|------|------------|--------------|------|-------------|------|
| | | | | Дундаж оноо | Байр | Дундаж оноо | Байр | Дундаж оноо | байр | Дундаж оноо | байр | Орсон | Дундаж оноо | байр | Орсон жин | байр |
| 1 | Баяндун | 32 | Д.Анхбаяр | 500,7 | 9 | 492,4 | 12 | 556,9 | 4 | 478,3 | 12 | 2 | 559,0 | 1 | 6,3 | 17 |
| 2 | 11-р сургууль | 21 | Л.Нарандаваа | 544,0 | 1 | 497,0 | 11 | 494,6 | 12 | 460,6 | 15 | 4 | 551,0 | 2 | 19,0 | 11 |
| 3 | Хан-Уул | 124 | Г.Будтуяа | 525,4 | 3 | 535,7 | 4 | 482,3 | 13 | 491,8 | 10 | 18 | 546,4 | 3 | 14,5 | 14 |
| 4 | Баян-Уул | 84 | Д.Энхбарс | 506,1 | 8 | 498,4 | 10 | 562,6 | 2 | 517,8 | 4 | 27 | 528,6 | 4 | 32,1 | 5 |
| 5 | Дашбалбар | 32 | Р.Цэндэм | 537,2 | 2 | 571,3 | 1 | 498,8 | 11 | 517,3 | 5 | 22 | 519,3 | 5 | 68,8 | 2 |
| 6 | Шинэ хөгжил | 88 | Б.Шүрэнчимэг | | | 503,5 | 9 | 524,8 | 7 | 485,5 | 11 | 25 | 512,2 | 6 | 28,4 | 7 |
| 7 | 12-р сургууль | 74 | М.Аюушхорлоо | 496,6 | 10 | 510,3 | 8 | 562,0 | 3 | 550,6 | 2 | 20 | 503,2 | 7 | 27,0 | 8 |
| 8 | 5-р сургууль | 109 | Б.Туяа | 514,9 | 5 | 537,3 | 3 | 525,3 | 6 | 499,8 | 7 | 52 | 499,7 | 8 | 47,7 | 3 |
| 9 | 6-р сургууль | 39 | Р.Жаргалтуяа | 511,7 | 6 | 569,0 | 2 | 462,4 | 16 | 492,6 | 9 | 14 | 496,0 | 9 | 35,9 | 4 |
| 10 | 1-р сургууль | 122 | Ц.Саранцэцэг | 508,5 | 7 | 520,1 | 5 | 539,9 | 5 | 506,3 | 6 | 30 | 487,0 | 10 | 24,6 | 9 |
| 11 | Цагаан-Овоо | 26 | А.Цэндмаа | 454,0 | 14 | 449,0 | 15 | 464,7 | 15 | 451,7 | 16 | 3 | 480,0 | 11 | 11,5 | 16 |
| 12 | 2-р сургууль | 21 | Д.Алтанцэцэг | 523,7 | 4 | 464,3 | 13 | 515,2 | 8 | 658 | 1 | 4 | 475,5 | 12 | 19,0 | 11 |
| 13 | Чулуунхороот | 19 | М.Санжмятав | 410,3 | 16 | | | 396,2 | 18 | 520,0 | 3 | 19 | 471,8 | 13 | 100,0 | 1 |
| 14 | Чойбалсан | 31 | Т.Одгэрэл | 478,7 | 13 | 513,0 | 7 | 472,8 | 14 | 460,7 | 14 | 5 | 457,8 | 14 | 16,1 | 13 |
| 15 | 8-р сургууль | 69 | Ж.Мэндбаяр | 487,4 | 12 | 513,4 | 6 | 513,1 | 9 | 496,9 | 8 | 15 | 455,1 | 15 | 21,7 | 10 |
| 16 | Сүмбэр | 10 | Д.Оюунчимэг | 438,9 | 15 | 436,3 | 16 | 418,8 | 17 | 466,6 | 13 | 3 | 445,7 | 16 | 30,0 | 6 |
| 17 | ШСТТСургууль | 32 | Д.Энхжаргал | 493,8 | 11 | 451,0 | 14 | 569,0 | 1 | - | | 4 | 392,8 | 17 | 12,5 | 15 |
| 18 | Шинэ зуун | | Д.Туяа | | | | | | | | | | | | | |
| 19 | FLOWER | | М.Байгалмаа | | | | | | | - | | | | | | |
| 20 | Номт наран | 11 | Ё.Сэлэнгэ | | | | | | | - | | | | | 0,0 | 18 |
| | Аймгийн ЕБС-ийн ДҮН | 944 | | 502,0 | | 512 | | 441,6 | | 423,9 | | 267 | 493,0 | | 28,3 | |

Газарзүй

Хамгийн дээгүүр үзүүлэлттэй:

| № | Сургуулийн нэр | Анги бүлэг | Бүртгүүлсэн | Анги удирдсан багш | Газарзүй заадаг багш | Орсон | Дундаж оноо | байр | Орсон жин | байр |
|---|----------------|------------|-------------|--------------------|----------------------|-------|-------------|------|-----------|------|
| 1 | Хан-Уул | 11а | 25 | З.Адьяа | Т.Нанжид | 4 | 634,3 | 1 | 16,0 | 26 |
| 2 | Хан-Уул | 11в | 35 | Т.Нанжид | Т.Нанжид | 5 | 624,2 | 2 | 14,3 | 30 |
| 3 | Шинэ хөгжил | 11а | 28 | Л.Болормаа | Х.Энхтунгалаг | 10 | 564,0 | 3 | 35,7 | 9 |
| 4 | Баяндун | 11а | 32 | Мөнхсайхан | | 2 | 559,0 | 4 | 6,3 | 36 |
| 5 | 11-р сургууль | 11а | 19 | Г.Эрдэнэ | Л.Болор-Эрдэнэ | 4 | 551,0 | 5 | 21,1 | 22 |
| 6 | 12-р сургууль | 11а | 27 | П.Энхцэцэг | Д.Мөнгөнчимэг | 8 | 543,9 | 6 | 29,6 | 17 |
| 7 | Баян-Уул | 11б | 27 | В.Өлзийхутаг | Р.Цэндсүрэн | 9 | 535,4 | 7 | 33,3 | 11 |
| 8 | Баян-Уул | 11в | 27 | Э.Энхбаяр | Б.Баттулга | 11 | 533,5 | 8 | 40,7 | 6 |

Хамгийн доогуур үзүүлэлттэй:

| | | | | | | | | | | |
|----|--------------|-----|----|---------------|-----------|----|-------|----|------|----|
| 31 | 8-р сургууль | 11б | 36 | Б.Заяа | Т.Баярмаа | 12 | 466,5 | 31 | 33,3 | 11 |
| 32 | Хан-Уул | 11б | 33 | Л.Нямсүрэн | Т.Нанжид | 5 | 461,0 | 32 | 15,2 | 28 |
| 33 | Сүмбэр | 11а | 10 | Ц.Алтанзул | | 3 | 445,7 | 33 | 30,0 | 16 |
| 34 | Чойбалсан | 11а | 17 | Г.Аззаяа | | 2 | 430,0 | 34 | 11,8 | 32 |
| 35 | 8-р сургууль | 11а | 33 | Д.Чимэддолгор | Т.Баярмаа | 3 | 409,7 | 35 | 9,1 | 34 |
| 36 | ШСТТС | 11а | 11 | Ж.Рэнцэнханд | | 3 | 362,3 | 36 | 27,3 | 18 |

Газарзүй

20 багшаас хувийн заалтаараа тэргүүлж буй:

| № | Сургуулийн нэр | Анги бүлэг | Бүртгүүлсэн | Газарзүй заадаг багш | Орсон | Дундаж оноо | байр | Орсон жин | байр |
|----|-----------------|------------|-------------|----------------------|-------|-------------|------|-----------|------|
| 1 | Баяндун | 11а | 32 | | 2 | 559,0 | 1 | 6,3 | 20 |
| 2 | 11-р сургууль | 11а | 19 | Л.Болор-Эрдэнэ | 4 | 551,0 | 2 | 21,1 | 14 |
| 3 | Хан-Уул | 11абвг | 119 | Т.Нанжид | 18 | 546,9 | 3 | 15,1 | 17 |
| 4 | Баян-Уул | 11в | 27 | Б.Баттулга | 11 | 533,5 | 4 | 40,7 | 5 |
| 5 | Өмнөх төгсөгчид | | 141 | | 9 | 533,4 | 5 | 6,4 | 19 |
| 6 | Баян-Уул | 11аб | 57 | Р.Цэндсүрэн | 16 | 523,1 | 6 | 28,1 | 9 |
| 7 | Дашбалбар | 11а | 32 | Л.Лувсанханд | 22 | 519,3 | 7 | 68,8 | 2 |
| 8 | 5-р сургууль | 11абг | 82 | Д.Октябрь | 39 | 511,4 | 8 | 47,6 | 4 |
| 9 | Шинэ хөгжил | 11абв | 88 | Х.Энхтунгалаг | 25 | 509,8 | 9 | 28,4 | 8 |
| 10 | 12-р сургууль | 11абв | 74 | Д.Мөнгөнчимэг | 20 | 499,6 | 10 | 27,0 | 10 |

Гүйцэтгэлийн дарааллаар:

Газарзүй



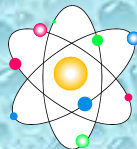
Нямрагчаа Нямсүрэн
5-р сургууль 11г
Д.Октябрь



Ганзориг Анхбаяр
Хан-Уул 11в
Т.Нанжид



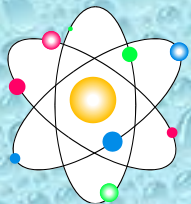
Мөнхбаатар Бат-Эрдэнэ
Дашбалбар 11а
Л.Лувсанханд



ФИЗИК

Аймгуудын дүн

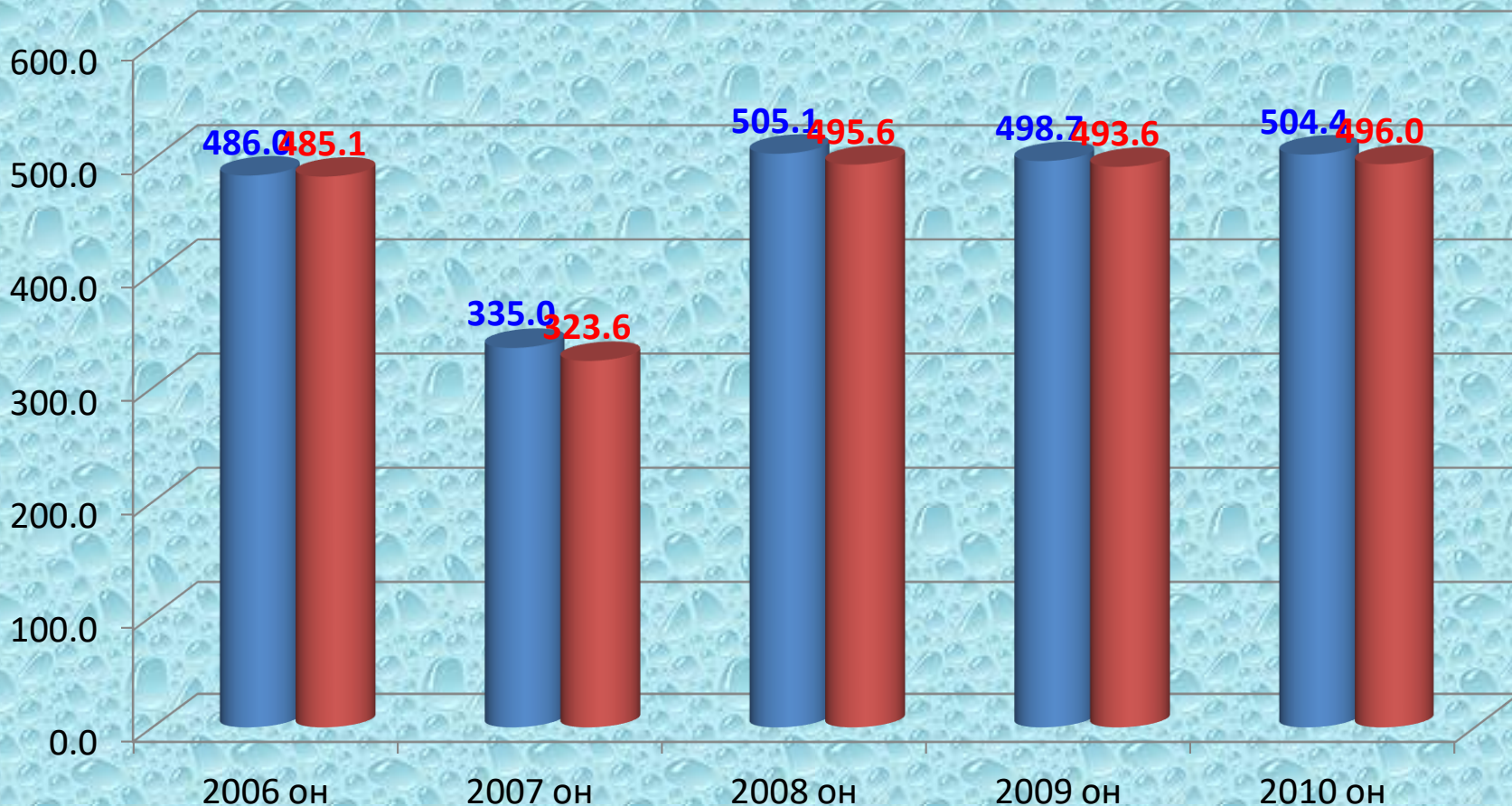
| | | 2006 он | | | 2007 он | | | 2008 он | | | 2009 он | | | 2010 он | | | | | | |
|----|------------|-------------------|-------------|------|-------------------|-------------|------|-------------------|-------------|------|-------------------|-------------|------|-------------------|----------------|------------------------|--------------------|------|-------------|------|
| | | шалгуулагчдын тоо | Дундаж оноо | Байр | шалгуулагчдын тоо | Дундаж оноо | Байр | шалгуулагчдын тоо | Дундаж оноо | Байр | шалгуулагчдын тоо | Дундаж оноо | Байр | шалгуулагчдын тоо | 800 оноо авсан | Хамгийн дээд гүйцэтгэл | 800-ийн хувийн жин | Байр | Дундаж оноо | Байр |
| 1 | Архангай | 295 | 510,1 | 2 | 487 | 325,0 | 8 | 672 | 494,5 | 12 | 695 | 490,2 | 13 | 569 | 5 | 67 | 0,88 | 12 | 493,3 | 12 |
| 2 | Баян-Өлгий | 228 | 460,5 | 18 | 267 | 335,0 | 3 | 415 | 465,4 | 21 | 335 | 486,8 | 15 | 312 | 10 | 74 | 3,21 | 1 | 496,6 | 9 |
| 3 | Баянхонгор | 373 | 484,7 | 13 | 503 | 305,0 | 19 | 534 | 469,8 | 20 | 571 | 467,9 | 20 | 520 | 1 | 69 | 0,19 | 19 | 471,4 | 20 |
| 4 | Булган | 276 | 466,4 | 16 | 528 | 315,0 | 16 | 473 | 496,5 | 11 | 442 | 489,0 | 14 | 415 | 1 | 59 | 0,24 | 16 | 486,5 | 16 |
| 5 | Говь-Алтай | 382 | 494,7 | 8 | 372 | 345,0 | 1 | 436 | 502,2 | 10 | 460 | 493,2 | 12 | 388 | 1 | 56 | 0,26 | 15 | 496,1 | 10 |
| 6 | Говьсүмбэр | 101 | 453,4 | 20 | 206 | 315,0 | 16 | 175 | 473,2 | 19 | 163 | 464,4 | 21 | 177 | | 54 | 0,00 | 20 | 469,4 | 21 |
| 7 | Дархан-Уул | 797 | 499,9 | 6 | 822 | 325,0 | 8 | 767 | 507,9 | 4 | 892 | 507,6 | 4 | 877 | 28 | 81 | 3,19 | 2 | 511,3 | 5 |
| 8 | Дорноговь | 174 | 454,4 | 19 | 350 | 325,0 | 8 | 423 | 480,8 | 17 | 449 | 483,9 | 17 | 454 | 5 | 63 | 1,10 | 11 | 483,0 | 18 |
| 9 | Дорнод | 277 | 486,0 | 12 | 456 | 335,0 | 3 | 415 | 505,1 | 7 | 589 | 498,7 | 9 | 527 | 10 | 72 | 1,90 | 8 | 504,4 | 7 |
| 10 | Дундговь | 145 | 495,4 | 7 | 230 | 325,0 | 8 | 238 | 522,8 | 1 | 369 | 507,6 | 5 | 258 | 5 | 64 | 1,94 | 7 | 523,4 | 1 |
| 11 | Өвөрхангай | 316 | 500,7 | 5 | 533 | 325,0 | 8 | 623 | 503,3 | 8 | 749 | 509,8 | 3 | 802 | 16 | 89 | 2,00 | 6 | 503,1 | 8 |
| 12 | Өмнөговь | 219 | 461,6 | 17 | 319 | 315,0 | 16 | 316 | 481,9 | 16 | 358 | 476,5 | 18 | 337 | 2 | 60 | 0,59 | 14 | 488,7 | 14 |
| 13 | Завхан | 355 | 483,9 | 15 | 413 | 325,0 | 8 | 492 | 505,9 | 6 | 569 | 501,3 | 7 | 614 | 10 | 90 | 1,63 | 9 | 512,0 | 3 |
| 14 | Орхон | 761 | 506,0 | 4 | 924 | 295,0 | 20 | 897 | 522,7 | 2 | 1010 | 518,3 | 1 | 980 | 31 | 87 | 3,16 | 3 | 511,8 | 4 |
| 15 | Сүхбаатар | 158 | 451,3 | 21 | 173 | 335,0 | 3 | 293 | 502,6 | 9 | 331 | 497,1 | 10 | 297 | | 55 | 0,00 | 20 | 480,4 | 19 |
| 16 | Сэлэнгэ | 585 | 489,0 | 10 | 680 | 325,0 | 8 | 777 | 488,1 | 15 | 910 | 485,1 | 16 | 794 | 10 | 89 | 1,26 | 10 | 491,9 | 13 |
| 17 | Төв | 287 | 507,5 | 3 | 462 | 335,0 | 3 | 558 | 491,3 | 14 | 543 | 503,3 | 6 | 600 | 4 | 85 | 0,67 | 13 | 487,4 | 15 |
| 18 | Увс | 314 | 518,8 | 1 | 350 | 345,0 | 1 | 538 | 513,7 | 3 | 643 | 515,6 | 2 | 554 | 15 | 78 | 2,71 | 4 | 520,8 | 2 |
| 19 | Хөвсгөл | 467 | 484,2 | 14 | 641 | 335,0 | 3 | 897 | 506,1 | 5 | 893 | 499,6 | 8 | 881 | 20 | 82 | 2,27 | 5 | 505,9 | 6 |
| 20 | Ховд | 389 | 489,8 | 9 | 382 | 286,0 | 21 | 460 | 493,2 | 13 | 467 | 496,1 | 11 | 485 | 1 | 62 | 0,21 | 17 | 494,0 | 11 |
| 21 | Хэнтий | 243 | 487,8 | 11 | 461 | 325,0 | 8 | 456 | 480,8 | 17 | 473 | 473,6 | 19 | 486 | 1 | 88 | 0,21 | 18 | 483,5 | 17 |
| | ДҮН | 7142 | 485,1 | | 9559 | 323,62 | | 10855 | 495,6 | | 11911 | 493,6 | | 11327 | 176 | | 1,55 | | 496,0 | |



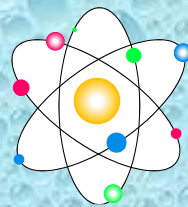
ФИЗИК

Улсын дундажтай харьцуулбал:

■ Дорнод ■ Улсын дундаж

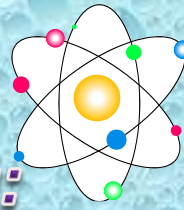


Сургуулиудын дүн



ФИЗИК

| № | Сургуулийн нэр | бүртгүүлсэн | Захирлын нэр | 2006 он | | 2007 он | | 2008 он | | 2009 он | | 2010 он | | | | |
|----|----------------------------|-------------|--------------|--------------|------|--------------|------|-------------|------|--------------|------|------------|--------------|------|-------------|------|
| | | | | Дундаж оноо | Байр | Дундаж оноо | Байр | Дундаж оноо | байр | Дундаж оноо | байр | Орсон | Дундаж оноо | байр | Орсон жин | байр |
| 1 | Хан-Уул | 124 | Г.Бүдтуяа | 506,0 | 3 | 500,5 | 7 | 511,1 | 5 | 523,9 | 2 | 66 | 560,6 | 1 | 53,2 | 9 |
| 2 | 6-р сургууль | 39 | Р.Жаргалтуяа | 486,0 | 7 | 471,8 | 13 | 489,7 | 10 | 475,2 | 14 | 22 | 546,5 | 2 | 56,4 | 7 |
| 3 | 2-р сургууль | 21 | Д.Алтанцэцэг | 472,0 | 13 | 552,5 | 1 | 430,0 | 17 | 473,8 | 15 | 5 | 546,2 | 3 | 23,8 | 17 |
| 4 | Номт наран | 11 | Ё.Сэлэнгэ | | | | | | | 472,3 | 16 | 7 | 544,4 | 4 | 63,6 | 4 |
| 5 | 12-р сургууль | 74 | М.Аюушхорлоо | 481,0 | 10 | 509,1 | 6 | 495,7 | 9 | 499,1 | 8 | 22 | 530,5 | 5 | 29,7 | 16 |
| 6 | Баян-Уул | 84 | Д.Энхбарс | 493,0 | 6 | 523,4 | 3 | 509,6 | 7 | 530,8 | 1 | 28 | 530,0 | 6 | 33,3 | 15 |
| 7 | 1-р сургууль | 122 | Ц.Саранцэцэг | 517,0 | 1 | 528,6 | 2 | 541,3 | 3 | 511,6 | 5 | 76 | 518,8 | 7 | 62,3 | 5 |
| 8 | 11-р сургууль | 21 | Л.Нарандаваа | 502,0 | 4 | 500,1 | 8 | 502,1 | 8 | 521,1 | 3 | 13 | 502,5 | 8 | 61,9 | 6 |
| 9 | 5-р сургууль | 109 | Б.Туяа | 517,0 | 2 | 509,2 | 4 | 510,2 | 6 | 518,8 | 4 | 81 | 502,1 | 9 | 74,3 | 3 |
| 10 | 8-р сургууль | 69 | Ж.Мэндбаяр | 498,0 | 5 | 509,1 | 5 | 550,7 | 2 | 506,2 | 7 | 36 | 495,4 | 10 | 52,2 | 10 |
| 11 | Дашбалбар | 32 | Р.Цэндэм | 484,0 | 8 | 476,4 | 10 | 436,2 | 16 | 476,8 | 13 | 18 | 484,3 | 11 | 56,3 | 8 |
| 12 | Чулуунхороот | 19 | М.Санжмятав | 455,0 | 15 | 474,5 | 11 | 459,2 | 14 | 499,1 | 9 | 17 | 481,1 | 12 | 89,5 | 1 |
| 13 | Шинэ хөгжил | 88 | Б.Шүрэнчимэг | | | 478,0 | 9 | 520,2 | 4 | 469,3 | 18 | 38 | 480,6 | 13 | 43,2 | 13 |
| 14 | Баяндун | 32 | Д.Анхбаяр | 440,0 | 16 | 472,1 | 12 | 476,0 | 11 | 492,6 | 10 | 27 | 469,7 | 14 | 84,4 | 2 |
| 15 | Чойбалсан | 31 | Т.Одгэрэл | 477,0 | 12 | 439,1 | 17 | 472,8 | 12 | 484,1 | 12 | 15 | 460,5 | 15 | 48,4 | 11 |
| 16 | Цагаан-Овоо | 26 | А.Цэндмаа | 480,0 | 11 | 457,9 | 14 | 471,5 | 13 | 506,3 | 6 | 12 | 453,2 | 16 | 46,2 | 12 |
| 17 | Сүмбэр | 10 | Д.Оюунчимэг | 459,0 | 14 | 454,6 | 15 | 408,3 | 18 | 490,9 | 11 | 4 | 441,8 | 17 | 40,0 | 14 |
| 18 | ШТТТСургууль | 32 | Д.Энхжаргал | 482,0 | 9 | 444,0 | 16 | 443,0 | 15 | 406,0 | 19 | 4 | 372,5 | 18 | 12,5 | 18 |
| 19 | Шинэ зуун | | Д.Туяа | | | | | 628,8 | 1 | | | | | | | |
| 20 | FLOWER | | М.Байгалмаа | | | | | | | 471,8 | 17 | | | | | |
| | Аймгийн ЕБС-ийн ДҮН | 944 | | 497,0 | | 488,3 | | 492 | | 491,0 | | 491 | 495,6 | | 52,0 | |



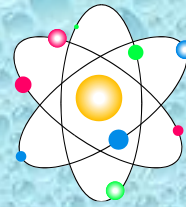
ФИЗИК

Хамгийн дээгүүр үзүүлэлттэй:

| № | Сургуулийн нэр | Анги бүлэг | Бүртгүүлсэн | Анги удирдсан багш | Физик заадаг багш | Орсон | Дундаж оноо | байр | Орсон жин | байр |
|----|----------------|------------|-------------|--------------------|-------------------|-------|-------------|------|-----------|------|
| 1 | Хан-Уул | 11а | 25 | З.Адьяа | Ц.Хоролжав | 19 | 660,9 | 1 | 76,0 | 5 |
| 2 | 12-р сургууль | 11а | 27 | П.Энхцэцэг | Б.Ганбаяр | 8 | 608,6 | 2 | 29,6 | 33 |
| 3 | Хан-Уул | 11в | 35 | Т.Нанжид | Г.Батболд | 9 | 579,0 | 3 | 25,7 | 35 |
| 4 | 1-р сургууль | 11а | 39 | Л.Чимэдбавуу | Б.Сандагдорж | 28 | 571,3 | 4 | 71,8 | 8 |
| 5 | Баян-Уул | 11в | 27 | Э.Энхбаяр | Б.Цэрэнханд | 6 | 569,7 | 5 | 22,2 | 37 |
| 6 | 6-р сургууль | 11б | 26 | Б.Ариунтуяа | Д.Урантогос | 17 | 557,8 | 6 | 65,4 | 10 |
| 7 | 5-р сургууль | 11б | 25 | С.Уянга | Б.Мөнхтуяа | 15 | 554,8 | 7 | 60,0 | 15 |
| 8 | 1-р сургууль | 11э | 2 | | Б.Сандагдорж | 1 | 550,0 | 8 | 50,0 | 18 |
| 9 | 2-р сургууль | 11а | 21 | Д.Даарийжав | Ё.Ирина | 5 | 546,2 | 9 | 23,8 | 36 |
| 10 | Номт наран | 11а | 11 | Ё.Сэлэнгэ | Б.Ганбаяр | 7 | 544,4 | 10 | 63,6 | 14 |

Хамгийн доогуур үзүүлэлттэй:

| | | | | | | | | | | |
|----|-----------------|-----|-----|--------------|------------|----|-------|----|------|----|
| 36 | ШСТТС | 11б | 7 | Ч.Болорчимэг | Н.Оюунханд | 1 | 442,0 | 36 | 14,3 | 38 |
| 37 | Сүмбэр | 11а | 10 | Ц.Алтанзул | Ц.Алтанзул | 4 | 441,8 | 37 | 40,0 | 24 |
| 38 | Өмнөх төгсөгчид | | 141 | | | 42 | 422,8 | 38 | 29,8 | 32 |
| 39 | ШСТТС | 11в | 14 | Н.Наранбаяр | Н.Оюунханд | 2 | 352,5 | 39 | 14,3 | 38 |
| 40 | ШСТТС | 11а | 11 | Ж.Рэнцэнханд | Н.Оюунханд | 1 | 343,0 | 40 | 9,1 | 40 |

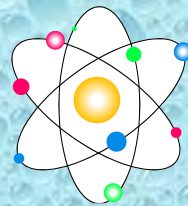


ФИЗИК

22 багшаас хувийн заалтаараа тэргүүлж буй:

| № | Сургуулийн нэр | Анги бүлэг | Бүртгүүлсэн | Физик заадаг багш | Орсон | Дундаж оноо | байр | Орсон жин | байр |
|----|----------------|------------|-------------|-------------------|-------|-------------|------|-----------|------|
| 1 | Хан-Уул | 11а | 25 | Ц.Хоролжав | 19 | 660,9 | 1 | 76,0 | 4 |
| 2 | Хан-Уул | 11в | 35 | Г.Батболд | 9 | 579,0 | 2 | 25,7 | 21 |
| 3 | 2-р сургууль | 11а | 21 | Ё.Ирина | 5 | 546,2 | 3 | 23,8 | 22 |
| 4 | Номт наран | 11а | 11 | Б.Ганбаяр | 7 | 544,4 | 4 | 63,6 | 6 |
| 5 | 6-р сургууль | 11аб | 39 | Д.Урантогос | 22 | 534,2 | 5 | 56,4 | 10 |
| 6 | Баян-Уул | 11абв | 84 | Б.Цэрэнханд | 28 | 533,9 | 6 | 33,3 | 18 |
| 7 | 5-р сургууль | 11аб | 50 | Б.Мөнхтуяа | 31 | 528,1 | 7 | 62,0 | 8 |
| 8 | 12-р сургууль | 11абв | 74 | Б.Ганбаяр | 22 | 524,6 | 8 | 29,7 | 20 |
| 9 | 1-р сургууль | 11абвэ | 122 | Б.Сандагдорж | 76 | 523,9 | 9 | 62,3 | 7 |
| 10 | Хан-Уул | 11бг | 59 | Д.Өлзиймаа | 36 | 507,8 | 10 | 61,0 | 9 |

Гүйцэтгэлийн дарааллаар:



ФИЗИК



Дашдаваа Надмид
1-р сургууль 11а
Б.Сандагдорж



Дашхүү Будсүрэн
Хан-Уул 11а
Ц.Хоролжав



Юмсүрэн Номинчимэг
1-р сургууль 11в
Б.Сандагдорж



Нямдаваа Анхбаяр
12-р сургууль 11а
Б.Ганбаяр



Цэцэгмаа Жавхлانتөгс
Хан-Уул 11а
Ц.Хоролжав



Жаргалсайхан Бат-Эрдэнэ
1-р сургууль 11а
Б.Сандагдорж



Энхбаатар
Болормаа
5-р сургууль 11в
Ж.Мөнхжаргал



Болдоо Өлзиймөнх
Хан-Уул 11в
Г.Батболд



Энхжаргал Соёлжингоо
8-р сургууль 11б
Д.Чимэддолгор



Хүрэлбаатар Гүенбат
Хан-Уул 11а
Ц.Хоролжав

Аймгуудын дүн

Биологи

| | | 2006 он | | | 2007 он | | | 2008 он | | | 2009 он | | | 2010 он | | | | | | |
|----|------------|-------------------|-------------|------|-------------------|-------------|------|-------------------|-------------|------|-------------------|-------------|------|-------------------|----------------|------------------------|--------------------|------|-------------|------|
| | | шалгуулагчдын тоо | Дундаж оноо | Байр | шалгуулагчдын тоо | Дундаж оноо | Байр | шалгуулагчдын тоо | Дундаж оноо | Байр | шалгуулагчдын тоо | Дундаж оноо | Байр | шалгуулагчдын тоо | 800 оноо авсан | Хамгийн Дээд гүйцэтгэл | 800-ийн хувийн жин | Байр | Дундаж оноо | Байр |
| 1 | Архангай | 308 | 499,7 | 8 | 337 | 502,5 | 12 | 390 | 500,6 | 12 | 375 | 515,1 | 5 | 391 | 4 | 90 | 1,02 | 2 | 500,5 | 13 |
| 2 | Баян-Өлгий | 282 | 437,0 | 21 | 514 | 433,9 | 20 | 528 | 423,3 | 21 | 427 | 443,2 | 21 | 375 | | 84 | 0,00 | 13 | 448,6 | 21 |
| 3 | Баянхонгор | 262 | 518,4 | 2 | 374 | 477,0 | 19 | 342 | 479,0 | 19 | 296 | 484,1 | 17 | 323 | 1 | 86 | 0,31 | 9 | 484,4 | 18 |
| 4 | Булган | 198 | 478,9 | 19 | 204 | 508,8 | 8 | 220 | 511,6 | 4 | 220 | 513,8 | 6 | 224 | 2 | 87 | 0,89 | 3 | 505,2 | 7 |
| 5 | Говь-Алтай | 332 | 499,5 | 9 | 265 | 487,4 | 17 | 251 | 496,9 | 15 | 213 | 488,9 | 15 | 215 | | 82 | 0,00 | 13 | 480,1 | 19 |
| 6 | Говьсүмбэр | 24 | 491,4 | 13 | 66 | 500,7 | 13 | 55 | 463,5 | 20 | 53 | 473,5 | 20 | 61 | | 65 | 0,00 | 13 | 493,5 | 16 |
| 7 | Дархан-Уул | 247 | 513,3 | 4 | 282 | 514,0 | 5 | 310 | 504,3 | 8 | 320 | 504,7 | 9 | 366 | 1 | 89 | 0,27 | 10 | 510,5 | 4 |
| 8 | Дорноговь | 80 | 476,3 | 20 | 100 | 479,6 | 18 | 182 | 485,4 | 18 | 200 | 478,6 | 18 | 195 | | 75 | 0,00 | 13 | 458,3 | 20 |
| 9 | Дорнод | 244 | 513,3 | 5 | 276 | 514,1 | 4 | 328 | 502,2 | 10 | 328 | 500,3 | 11 | 306 | 1 | 87 | 0,33 | 8 | 498,2 | 14 |
| 10 | Дундговь | 113 | 498,4 | 10 | 126 | 512,7 | 6 | 178 | 493,5 | 16 | 177 | 516,1 | 4 | 148 | | 81 | 0,00 | 13 | 530,4 | 1 |
| 11 | Өвөрхангай | 276 | 481,3 | 17 | 423 | 515,7 | 2 | 370 | 517,2 | 3 | 424 | 519,5 | 2 | 448 | 4 | 95 | 0,89 | 3 | 511,4 | 3 |
| 12 | Өмнөговь | 84 | 515,5 | 3 | 201 | 508,3 | 9 | 191 | 507,1 | 6 | 247 | 490,1 | 14 | 193 | | 80 | 0,00 | 13 | 489,1 | 17 |
| 13 | Завхан | 301 | 484,2 | 16 | 295 | 510,2 | 7 | 344 | 521,4 | 1 | 361 | 509,2 | 7 | 425 | 2 | 87 | 0,47 | 7 | 500,8 | 12 |
| 14 | Орхон | 292 | 528,3 | 1 | 310 | 543,8 | 1 | 390 | 504,6 | 7 | 335 | 519,8 | 1 | 359 | 3 | 88 | 0,84 | 5 | 516,5 | 2 |
| 15 | Сүхбаатар | 146 | 493,4 | 12 | 184 | 495,5 | 15 | 243 | 500,8 | 11 | 249 | 484,1 | 16 | 205 | | 80 | 0,00 | 13 | 500,9 | 11 |
| 16 | Сэлэнгэ | 370 | 503,8 | 7 | 336 | 505,7 | 11 | 416 | 503,3 | 9 | 407 | 503,2 | 10 | 398 | | 80 | 0,00 | 13 | 509,3 | 5 |
| 17 | Төв | 247 | 506,2 | 6 | 320 | 514,7 | 3 | 274 | 498,2 | 14 | 279 | 508,2 | 8 | 325 | 2 | 89 | 0,62 | 6 | 504,5 | 9 |
| 18 | Увс | 368 | 480,3 | 18 | 397 | 413,5 | 21 | 456 | 508,6 | 5 | 428 | 500,2 | 12 | 431 | 1 | 87 | 0,23 | 12 | 508,4 | 6 |
| 19 | Хөвсгөл | 487 | 494,9 | 11 | 558 | 506,5 | 10 | 628 | 520,6 | 2 | 548 | 518,7 | 3 | 605 | 9 | 98 | 1,49 | 1 | 502,6 | 10 |
| 20 | Ховд | 435 | 488,3 | 15 | 444 | 490,3 | 16 | 430 | 490,4 | 17 | 432 | 497,0 | 13 | 392 | 1 | 85 | 0,26 | 11 | 504,7 | 8 |
| 21 | Хэнтий | 215 | 490,5 | 14 | 310 | 499,6 | 14 | 266 | 498,5 | 13 | 305 | 478,1 | 19 | 314 | | 82 | 0,00 | 13 | 494,2 | 15 |
| | ДҮН | 5311 | 494,9 | | 6322 | 496,88 | | 6792 | 496,7 | | 6624 | 497,4 | | 6699 | 31 | | 0,46 | | 497,7 | |

Улсын дундажтай харьцуулбал:

Биологи



Сургуулиудын дүн

Биологи

| № | Сургуулийн нэр | бүртгүүлсэн | Захирлын нэр | 2006 он | | 2007 он | | 2008 он | | 2009 он | | 2010 он | | | | |
|----|---------------------|-------------|--------------|-------------|------|-------------|------|-------------|------|-------------|------|---------|-------------|------|-----------|------|
| | | | | Дундаж оноо | Байр | Дундаж оноо | байр | Дундаж оноо | байр | Дундаж оноо | байр | Орсон | Дундаж оноо | байр | Орсон жин | байр |
| 1 | 8-р сургууль | 69 | Ж.Мэндбаяр | 578,8 | 1 | 666,0 | 1 | 658,9 | 2 | 641,0 | 1 | 13 | 603,0 | 1 | 18,8 | 14 |
| 2 | Номт наран | 11 | Ё.Сэлэнгэ | | | | | | | 392,3 | 17 | 2 | 596,0 | 2 | 18,2 | 16 |
| 3 | 12-р сургууль | 74 | М.Аюушхорлоо | 529,0 | 4 | 493,0 | 6 | 516,1 | 4 | 529,8 | 3 | 18 | 570,4 | 3 | 24,3 | 10 |
| 4 | Шинэ хөгжил | 88 | Б.Шүрэнчимэг | | | 472,8 | 9 | 510,5 | 6 | 564,2 | 2 | 20 | 533,8 | 4 | 22,7 | 12 |
| 5 | Баяндун | 32 | Д.Анхбаяр | 557,0 | 2 | 438,8 | 12 | 493,9 | 9 | 497,7 | 7 | 10 | 524,6 | 5 | 31,3 | 7 |
| 6 | 5-р сургууль | 109 | Б.Туяа | 553,1 | 3 | 558,6 | 3 | 560,4 | 3 | 524,4 | 4 | 47 | 524,6 | 6 | 43,1 | 3 |
| 7 | Хан-Уул | 124 | Г.Бүдтуяа | 525,0 | 5 | 552,9 | 4 | 489,5 | 11 | 506,5 | 6 | 42 | 524,0 | 7 | 33,9 | 5 |
| 8 | 2-р сургууль | 21 | Д.Алтанцэцэг | 490,0 | 9 | 516,3 | 5 | 423,7 | 18 | 442,5 | 13 | 2 | 522,5 | 8 | 9,5 | 17 |
| 9 | Цагаан-Овоо | 26 | А.Цэндмаа | 455,5 | 14 | 474,5 | 8 | 448,3 | 15 | 449,1 | 11 | 6 | 503,8 | 9 | 23,1 | 11 |
| 10 | 1-р сургууль | 122 | Ц.Саранцэцэг | 503,3 | 7 | 586,2 | 2 | 515,4 | 5 | 494,4 | 8 | 32 | 503,8 | 10 | 26,2 | 8 |
| 11 | 11-р сургууль | 21 | Л.Нарандаваа | 481,8 | 11 | 481,3 | 7 | 491,6 | 10 | 488,2 | 9 | 7 | 499,0 | 11 | 33,3 | 6 |
| 12 | 6-р сургууль | 39 | Р.Жаргалтуяа | 501,6 | 8 | 433,7 | 14 | 494,4 | 8 | 446,8 | 12 | 15 | 488,4 | 12 | 38,5 | 4 |
| 13 | Дашбалбар | 32 | Р.Цэндэм | 473,0 | 13 | 441,0 | 11 | 459,7 | 13 | 506,8 | 5 | 8 | 469,3 | 13 | 25,0 | 9 |
| 14 | Сүмбэр | 10 | Д.Оюунчимэг | 477,3 | 12 | 411,0 | 16 | | - | 402,2 | 16 | 2 | 466,5 | 14 | 20,0 | 13 |
| 15 | Чойбалсан | 31 | Т.Одгэрэл | 512,2 | 6 | 438,4 | 13 | 433,3 | 16 | 435,7 | 15 | 14 | 440,2 | 15 | 45,2 | 1 |
| 16 | ШСТТСургууль | 32 | Д.Энхжаргал | | - | 399,0 | 17 | 463,3 | 12 | 439,0 | 14 | 6 | 432,4 | 16 | 18,8 | 15 |
| 17 | Баян-Уул | 84 | Д.Энхбарс | 487,9 | 10 | 443,1 | 10 | 453,9 | 14 | 461,4 | 10 | 37 | 428,3 | 17 | 44,0 | 2 |
| 18 | Шинэ зуун | | Д.Туяа | | | | | 677,5 | 1 | | | | | | | |
| 19 | FLOWER | | М.Байгалмаа | | | | | | | 358,0 | 18 | | | | | |
| 20 | Чулуунхороот | 19 | М.Санжмятав | 345,0 | 15 | 430,5 | 15 | 429,5 | 17 | - | - | | | | 0,0 | 18 |
| | Аймгийн ЕБС-ийн ДҮН | 944 | | 466,9 | | 484,5 | | 501,2 | | 424,6 | | 281 | 437,2 | | 29,8 | |

Биологи

Хамгийн дээгүүр үзүүлэлттэй:

| № | Сургуулийн нэр | Анги бүлэг | Бүртгүүлсэн | Анги удирдсан багш | Монгол хэл заадаг багш | Орсон | Дундаж оноо | байр | Орсон жин | байр |
|----|----------------|------------|-------------|--------------------|------------------------|-------|-------------|------|-----------|------|
| 1 | 8-р сургууль | 11б | 36 | Б.Заяа | М.Оюун | 7 | 616,0 | 1 | 19,4 | 32 |
| 2 | Шинэ хөгжил | 11а | 28 | Л.Болормаа | Д.Гантулга | 6 | 615,8 | 2 | 21,4 | 29 |
| 3 | 12-р сургууль | 11в | 23 | С.Загдхорлоо | А.Саранчимэг | 5 | 607,2 | 3 | 21,7 | 28 |
| 4 | Хан-Уул | 11а | 25 | З.Адьяа | Б.Ариунтуяа | 6 | 603,0 | 4 | 24,0 | 24 |
| 5 | Номт наран | 11а | 11 | Ё.Сэлэнгэ | | 2 | 596,0 | 5 | 18,2 | 33 |
| 6 | 8-р сургууль | 11а | 33 | Д.Чимэддолгор | М.Оюун | 6 | 587,8 | 6 | 18,2 | 33 |
| 7 | 12-р сургууль | 11а | 27 | П.Энхцэцэг | А.Саранчимэг | 6 | 565,7 | 7 | 22,2 | 26 |
| 8 | 5-р сургууль | 11а | 25 | Б.Эрдэнэтуяа | С.Цолмон | 14 | 558,5 | 8 | 56,0 | 1 |
| 9 | Шинэ хөгжил | 11б | 30 | С.Алтанцэцэг | Д.Гантулга | 6 | 549,5 | 9 | 20,0 | 30 |
| 10 | 12-р сургууль | 11б | 24 | Ө.Одмандах | А.Саранчимэг | 7 | 548,3 | 10 | 29,2 | 19 |

Хамгийн доогуур үзүүлэлттэй:

| | | | | | | | | | | |
|----|--------------|-----|----|--------------|---------------|----|-------|----|------|----|
| 33 | Баян-Уул | 11а | 30 | Б.Лхагвадорж | | 12 | 423,2 | 33 | 40,0 | 8 |
| 34 | ШСТТС | 11а | 11 | Ж.Рэнцэнханд | | 1 | 414,0 | 34 | 9,1 | 37 |
| 35 | ШСТТС | 11в | 14 | Н.Наранбаяр | | 2 | 414,0 | 34 | 14,3 | 35 |
| 36 | 6-р сургууль | 11а | 13 | А.Рэгжидмаа | Б.Өлзий-Орших | 6 | 408,5 | 36 | 46,2 | 5 |
| 37 | Чойбалсан | 11б | 14 | | Г.Бибиш | 6 | 407,3 | 37 | 42,9 | 6 |

Биологи

18 багшаас хувийн заалтаараа тэргүүлж буй:

| № | Сургуулийн нэр | Анги бүлэг | Бүртгүүлсэн | Монгол хэл заадаг багш | Орсон | Дундаж оноо | байр | Орсон жин | байр |
|----|----------------|------------|-------------|------------------------|-------|-------------|------|-----------|------|
| 1 | 8-р сургууль | 11аб | 69 | М.Оюун | 13 | 601,9 | 1 | 18,8 | 15 |
| 2 | Номт наран | 11а | 11 | | 2 | 596,0 | 2 | 18,2 | 17 |
| 3 | 12-р сургууль | 11абв | 74 | А.Саранчимэг | 18 | 573,7 | 3 | 24,3 | 10 |
| 4 | Шинэ хөгжил | 11абв | 88 | Д.Гантулга | 20 | 541,9 | 4 | 22,7 | 13 |
| 5 | Хан-Уул | 11абвг | 119 | Б.Ариунтуяа | 42 | 532,7 | 5 | 35,3 | 6 |
| 6 | 5-р сургууль | 11абвг | 109 | С.Цолмон | 47 | 525,4 | 6 | 43,1 | 3 |
| 7 | Баяндун | 11а | 32 | Ө.Баярт-Од | 10 | 524,6 | 7 | 31,3 | 7 |
| 8 | 2-р сургууль | 11а | 21 | Н.Эрдэнэчимэг | 2 | 522,5 | 8 | 9,5 | 18 |
| 9 | Цагаан-Овоо | 11а | 26 | Х.Байгалмаа | 6 | 503,8 | 9 | 23,1 | 12 |
| 10 | 1-р сургууль | 11абв | 120 | Н.Энхжин | 32 | 502,3 | 10 | 26,7 | 8 |

Гүйцэтгэлийн дарааллаар:

Биологи



Баярцогт Биндэрьяа
Шинэ хөгжил 116
Д.Гантулга

Аймгуудын дүн

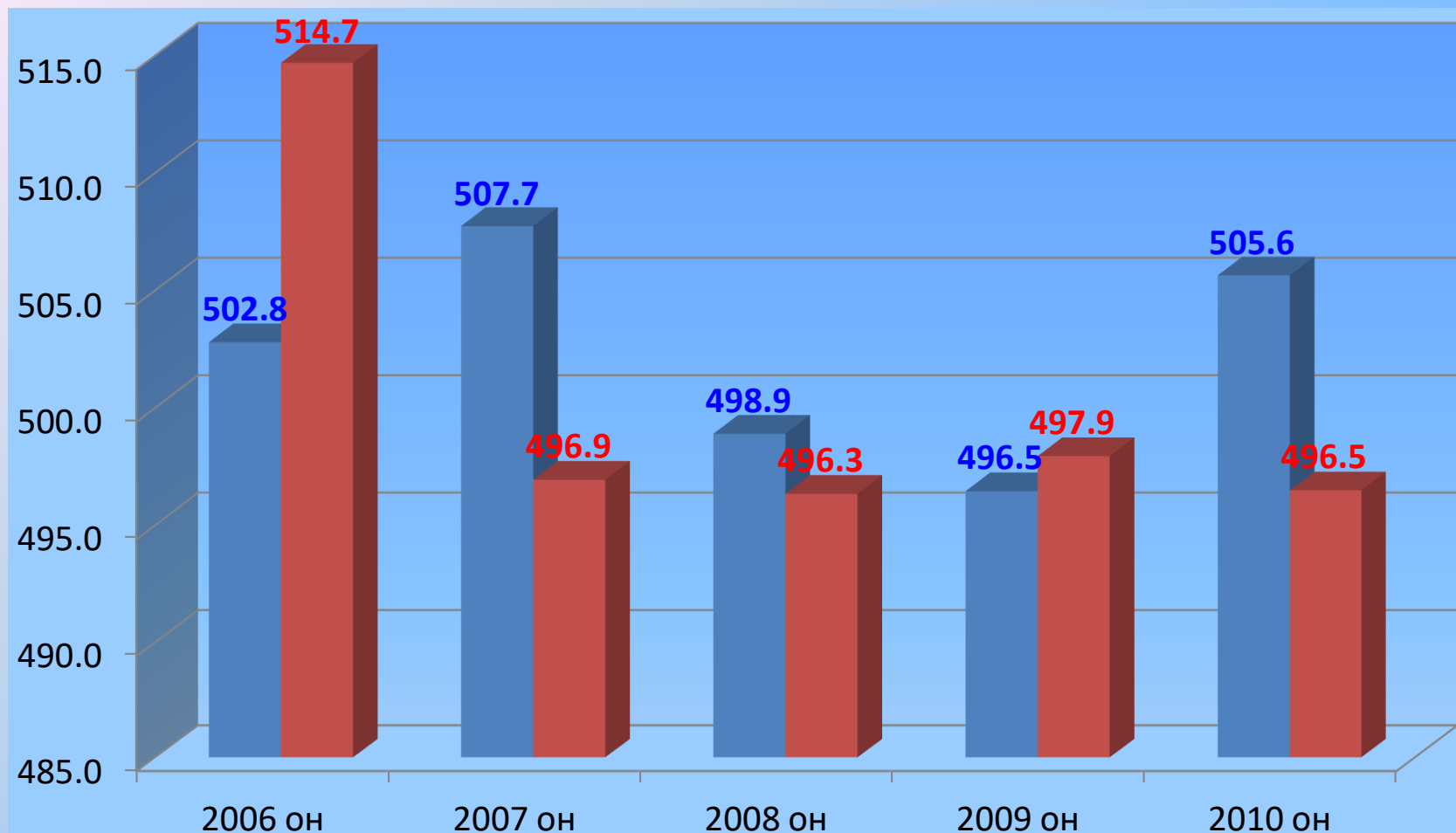
Хими

| | 2006 он | | | 2007 он | | | 2008 он | | | 2009 он | | | 2010 он | | | | | | |
|---------------|-------------------|-------------|------|-------------------|-------------|------|-------------------|-------------|------|-------------------|-------------|------|-------------------|----------------|------------------------|--------------------|------|-------------|------|
| | шалгуулагчдын тоо | Дундаж оноо | Байр | шалгуулагчдын тоо | Дундаж оноо | Байр | шалгуулагчдын тоо | Дундаж оноо | Байр | шалгуулагчдын тоо | Дундаж оноо | Байр | шалгуулагчдын тоо | 800 оноо авсан | Хамгийн Дээд гүйцэтгэл | 800-ийн хувийн жин | Байр | Дундаж оноо | Байр |
| 1 Архангай | 343 | 517,5 | 11 | 334 | 510,2 | 4 | 351 | 515,1 | 4 | 342 | 508,6 | 4 | 359 | 4 | 73 | 1,11 | 12 | 502,2 | 10 |
| 2 Баян-Өлгий | 456 | 477,9 | 21 | 503 | 473,0 | 20 | 489 | 454,2 | 21 | 376 | 475,8 | 21 | 363 | 6 | 65 | 1,65 | 8 | 488,4 | 14 |
| 3 Баянхонгор | 299 | 493,6 | 19 | 358 | 475,0 | 18 | 322 | 476,5 | 18 | 309 | 483,2 | 18 | 311 | | 53 | 0,00 | 18 | 480,2 | 20 |
| 4 Булган | 180 | 522,1 | 9 | 211 | 519,5 | 2 | 214 | 510,6 | 6 | 207 | 512,0 | 2 | 236 | 8 | 80 | 3,39 | 2 | 507,2 | 3 |
| 5 Говь-Алтай | 254 | 508,3 | 13 | 292 | 501,7 | 11 | 253 | 496,4 | 12 | 215 | 505,5 | 6 | 213 | 1 | 58 | 0,47 | 16 | 485,8 | 15 |
| 6 Говьсүмбэр | 39 | 543,5 | 2 | 72 | 487,7 | 15 | 51 | 468,5 | 20 | 62 | 511,4 | 3 | 68 | | 54 | 0,00 | 18 | 483,0 | 19 |
| 7 Дархан-Уул | 351 | 525,09 | 8 | 370 | 504,8 | 8 | 331 | 505,2 | 9 | 384 | 504,4 | 9 | 398 | 12 | 70 | 3,02 | 3 | 504,6 | 8 |
| 8 Дорноговь | 122 | 497,2 | 18 | 131 | 470,8 | 21 | 173 | 468,6 | 19 | 207 | 489,6 | 17 | 200 | | 50 | 0,00 | 18 | 479,5 | 21 |
| 9 Дорнод | 235 | 502,8 | 14 | 245 | 507,7 | 6 | 253 | 498,9 | 11 | 292 | 496,5 | 13 | 284 | 4 | 76 | 1,41 | 10 | 505,6 | 6 |
| 10 Дундговь | 101 | 548,6 | 1 | 136 | 491,5 | 14 | 156 | 508,3 | 7 | 172 | 497,6 | 12 | 134 | 2 | 63 | 1,49 | 9 | 504,8 | 7 |
| 11 Өвөрхангай | 279 | 532,18 | 5 | 404 | 510,1 | 5 | 323 | 505,5 | 8 | 379 | 499,8 | 10 | 414 | 7 | 83 | 1,69 | 7 | 504,1 | 9 |
| 12 Өмнөговь | 136 | 499,4 | 16 | 240 | 479,4 | 17 | 189 | 482,1 | 17 | 231 | 475,8 | 20 | 200 | | 53 | 0,00 | 18 | 485,6 | 16 |
| 13 Завхан | 316 | 512,43 | 12 | 308 | 503,3 | 9 | 319 | 520,0 | 2 | 320 | 505,1 | 7 | 400 | 12 | 72 | 3,00 | 4 | 514,5 | 2 |
| 14 Орхон | 373 | 532,6 | 4 | 465 | 528,7 | 1 | 482 | 522,1 | 1 | 395 | 526,5 | 1 | 444 | 26 | 76 | 5,86 | 1 | 519,7 | 1 |
| 15 Сүхбаатар | 177 | 488,8 | 20 | 200 | 474,3 | 19 | 240 | 483,7 | 16 | 232 | 478,6 | 19 | 207 | 1 | 59 | 0,48 | 15 | 483,5 | 18 |
| 16 Сэлэнгэ | 396 | 525,6 | 7 | 351 | 498,8 | 12 | 366 | 492,8 | 13 | 433 | 493,4 | 14 | 434 | 5 | 72 | 1,15 | 11 | 491,6 | 13 |
| 17 Төв | 226 | 535,1 | 3 | 336 | 502,9 | 10 | 256 | 502,5 | 10 | 271 | 492,6 | 15 | 335 | 1 | 60 | 0,30 | 17 | 494,9 | 11 |
| 18 Увс | 366 | 526,5 | 6 | 388 | 492,4 | 13 | 461 | 519,1 | 3 | 370 | 505,0 | 8 | 408 | 7 | 74 | 1,72 | 6 | 506,2 | 5 |
| 19 Хөвсгөл | 445 | 521,6 | 10 | 525 | 506,0 | 7 | 534 | 512,9 | 5 | 464 | 507,4 | 5 | 557 | 13 | 80 | 2,33 | 5 | 494,1 | 12 |
| 20 Ховд | 421 | 498,2 | 17 | 485 | 512,7 | 3 | 413 | 490,2 | 14 | 413 | 497,8 | 11 | 377 | 4 | 66 | 1,06 | 13 | 507,1 | 4 |
| 21 Хэнтий | 211 | 499,6 | 15 | 323 | 485,0 | 16 | 251 | 490,0 | 15 | 280 | 490,4 | 16 | 282 | 2 | 58 | 0,71 | 14 | 483,6 | 17 |
| ДҮН | 5726 | 514,7 | | 6677 | 496,94 | | 6427 | 496,3 | | 6354 | 497,9 | | 6624 | 115 | | 1,74 | | 496,5 | |

Улсын дундажтай харьцуулбал:

Хими

■ Дорнод ■ Улсын дундаж



Сургуулиудын дүн

Хими

| № | Сургуулийн нэр | Бүртгүүлсэн | Захирлын нэр | 2006 он | | 2007 он | | 2008 он | | 2009 он | | 2010 он | | | | |
|----|---------------------|-------------|--------------|-------------|------|-------------|------|-------------|------|-------------|------|---------|-------------|------|-----------|------|
| | | | | Дундаж оноо | Байр | Дундаж оноо | байр | Дундаж оноо | байр | Дундаж оноо | байр | Орсон | Дундаж оноо | байр | Орсон жин | байр |
| 1 | 12-р сургууль | 74 | М.Аюушхорлоо | 499,1 | 7 | 529,3 | 4 | 534,2 | 4 | 540,5 | 2 | 17 | 628,2 | 1 | 23,0 | 12 |
| 2 | 8-р сургууль | 69 | Ж.Мэндбаяр | 588,4 | 1 | 571,5 | 1 | 575,7 | 2 | 537,8 | 3 | 11 | 616,1 | 2 | 15,9 | 17 |
| 3 | 1-р сургууль | 122 | Ц.Саранцэцэг | 516,8 | 5 | 537,6 | 3 | 518,0 | 6 | 542,3 | 1 | 30 | 535,0 | 3 | 24,6 | 10 |
| 4 | 5-р сургууль | 109 | Б.Туяа | 566,7 | 2 | 560,1 | 2 | 561,4 | 3 | 513,0 | 7 | 40 | 529,9 | 4 | 36,7 | 4 |
| 5 | 2-р сургууль | 21 | Д.Алтанцэцэг | 507,5 | 6 | 517,3 | 5 | 440,0 | 17 | 391,7 | 18 | 3 | 513,7 | 5 | 14,3 | 18 |
| 6 | Баяндун | 32 | Д.Анхбаяр | 478,8 | 11 | 495,3 | 8 | 532,6 | 5 | 490,0 | 9 | 10 | 505,5 | 6 | 31,3 | 5 |
| 7 | Хан-Уул | 124 | Г.Будтуяа | 541,7 | 4 | 501,5 | 7 | 458,7 | 13 | 504,6 | 8 | 37 | 504,2 | 7 | 29,8 | 6 |
| 8 | 6-р сургууль | 39 | Р.Жаргалтуяа | 546,4 | 3 | 492,1 | 9 | 512,4 | 7 | 477,8 | 13 | 11 | 503,6 | 8 | 28,2 | 7 |
| 9 | Шинэ хөгжил | 88 | Б.Шүрэнчимэг | | | 464,4 | 10 | 504,8 | 8 | 486,0 | 10 | 19 | 497,6 | 9 | 21,6 | 14 |
| 10 | 11-р сургууль | 21 | Л.Нарандаваа | 472,8 | 12 | 504,4 | 6 | 502,4 | 10 | 441,3 | 15 | 10 | 476,6 | 10 | 47,6 | 2 |
| 11 | Баян-Уул | 84 | Д.Энхбарс | 466,7 | 14 | 453,2 | 14 | 456,2 | 14 | 457,1 | 14 | 23 | 471,0 | 11 | 27,4 | 8 |
| 12 | Номт наран | 11 | Ё.Сэлэнгэ | | | | | | | 516,0 | 6 | 3 | 464,3 | 12 | 27,3 | 9 |
| 13 | Дашбалбар | 32 | Р.Цэндэм | 487,7 | 9 | 454,0 | 13 | 440,5 | 16 | 484,9 | 12 | 6 | 457,8 | 13 | 18,8 | 16 |
| 14 | Сүмбэр | 10 | Д.Оюунчимэг | 446,8 | 15 | 463,5 | 11 | | - | 428,7 | 17 | 6 | 456,5 | 14 | 60,0 | 1 |
| 15 | Цагаан-Овоо | 26 | А.Цэндмаа | 468,7 | 13 | 460,3 | 12 | 430,9 | 18 | 484,9 | 11 | 6 | 453,0 | 15 | 23,1 | 11 |
| 16 | Чулуунхороот | 19 | М.Санжмятав | 445,0 | 16 | 451,7 | 15 | 500,5 | 11 | 441,0 | 16 | 4 | 432,3 | 16 | 21,1 | 15 |
| 17 | ШСТТСургууль | 32 | Д.Энхжаргал | 487,0 | 10 | 437,0 | 16 | 453,9 | 15 | 379,0 | 19 | 7 | 420,8 | 17 | 21,9 | 13 |
| 18 | Чойбалсан | 31 | Т.Одгэрэл | 493,1 | 8 | 427,6 | 17 | 499,6 | 12 | 518,0 | 5 | 13 | 415,9 | 18 | 41,9 | 3 |
| 19 | Шинэ зуун | | Д.Туяа | | | | | 624,5 | 1 | | | | | | | |
| 20 | FLOWER | | М.Байгалмаа | | | | | | | 529,0 | 4 | | | | | |
| | Аймгийн ЕБС-ийн ДҮН | 944 | | 500,8 | | 489,5 | | 502,7 | | 509,1 | | 256 | 493,4 | | 27,1 | |

Хими

Хамгийн дээгүүр үзүүлэлттэй:

| № | Сургуулийн нэр | Анги бүлэг | Бүртгүүлсэн | Анги удирдсан багш | Хими заадаг багш | Орсон | Дундаж оноо | байр | Орсон жин | байр |
|----|----------------|------------|-------------|--------------------|------------------|-------|-------------|------|-----------|------|
| 1 | 12-р сургууль | 11в | 23 | С.Загдхорлоо | С.Загдхорлоо | 6 | 730,3 | 1 | 26,1 | 18 |
| 2 | 8-р сургууль | 11б | 36 | Б.Заяа | Б.Уранчимэг | 5 | 654,6 | 2 | 13,9 | 36 |
| 3 | Хан-Уул | 11а | 25 | З.Адьяа | С.Баянзул | 5 | 630,0 | 3 | 20,0 | 30 |
| 4 | 8-р сургууль | 11а | 33 | Д.Чимэддолгор | Б.Уранчимэг | 6 | 584,0 | 4 | 18,2 | 33 |
| 5 | 12-р сургууль | 11а | 27 | П.Энхцэцэг | С.Загдхорлоо | 6 | 579,2 | 5 | 22,2 | 24 |
| 6 | 12-р сургууль | 11б | 24 | Ө.Одмандах | С.Загдхорлоо | 5 | 564,4 | 6 | 20,8 | 29 |
| 7 | 5-р сургууль | 11а | 25 | Б.Эрдэнэтуяа | Х.Хэнтийхүү | 11 | 559,8 | 7 | 44,0 | 5 |
| 8 | 1-р сургууль | 11а | 39 | Л.Чимэдбавуу | Л.Чимэдбавуу | 12 | 556,8 | 8 | 30,8 | 13 |
| 9 | 5-р сургууль | 11в | 27 | Д.Оюунгэрэл | Б.Хандам | 10 | 544,8 | 9 | 37,0 | 9 |
| 10 | 5-р сургууль | 11б | 25 | С.Уянга | Х.Хэнтийхүү | 6 | 531,2 | 10 | 24,0 | 20 |

Хамгийн доогуур үзүүлэлттэй:

| | | | | | | | | | | |
|----|--------------|-----|----|--------------|-----------|---|-------|----|------|----|
| 34 | Чулуунхороот | 11а | 19 | М.Гантуяа | Б.Баярмаа | 4 | 432,3 | 34 | 21,1 | 28 |
| 35 | ШСТТС | 11а | 11 | Ж.Рэнцэнханд | | 1 | 430,0 | 35 | 9,1 | 38 |
| 36 | ШСТТС | 11в | 14 | Н.Наранбаяр | | 4 | 420,3 | 36 | 28,6 | 14 |
| 37 | ШСТТС | 11б | 7 | Ч.Болорчимэг | | 2 | 411,0 | 37 | 28,6 | 14 |
| 38 | Чойбалсан | 11б | 14 | | Г.Бибиш | 6 | 394,0 | 38 | 42,9 | 6 |

Хими

20 багшаас хувийн заалтаараа тэргүүлж буй:

| № | Сургуулийн нэр | Анги бүлэг | Бүртгүүлсэн | Хими заадаг багш | Орсон | Дундаж оноо | байр | Орсон жин | байр |
|----|----------------|------------|-------------|------------------|-------|-------------|------|-----------|------|
| 1 | 12-р сургууль | 11абв | 74 | С.Загдхорлоо | 17 | 624,6 | 1 | 23,0 | 14 |
| 2 | 8-р сургууль | 11аб | 69 | Б.Уранчимэг | 11 | 619,3 | 2 | 15,9 | 19 |
| 3 | 5-р сургууль | 11аб | 50 | Х.Хэнтийхүү | 17 | 545,5 | 3 | 34,0 | 5 |
| 4 | 1-р сургууль | 11абв | 120 | Л.Чимэдбавуу | 30 | 532,6 | 4 | 25,0 | 12 |
| 5 | Хан-Уул | 11абвг | 119 | С.Баянзул | 37 | 521,2 | 5 | 31,1 | 7 |
| 6 | 5-р сургууль | 11вг | 59 | Б.Хандам | 23 | 518,7 | 6 | 39,0 | 4 |
| 7 | 2-р сургууль | 11а | 21 | Н.Эрдэнэчимэг | 3 | 513,7 | 7 | 14,3 | 20 |
| 8 | Баяндун | 11а | 32 | Ч.Эрдэнэчимэг | 10 | 505,5 | 8 | 31,3 | 6 |
| 9 | Шинэ хөгжил | 11абв | 88 | Б.Анхжаргал | 19 | 499,2 | 9 | 21,6 | 16 |
| 10 | 6-р сургууль | 11аб | 39 | Б.Нарантуяа | 11 | 483,9 | 10 | 28,2 | 8 |

Гүйцэтгэлийн дарааллаар:

Хими



Эрдэнэбаатар Нандин-Эрдэнэ
8-р сургууль 116
Б.Уранчимэг



Баярцогт Биндэрьяа
Шинэ хөгжил 116
Б.Анхжаргал



Мөнхжаргал Халиун
8-р сургууль 116
Б.Уранчимэг



Юмсүрэн Номинчимэг
1-р сургууль 11в
Л.Чимэдбавуу

Аймгуудын дүн

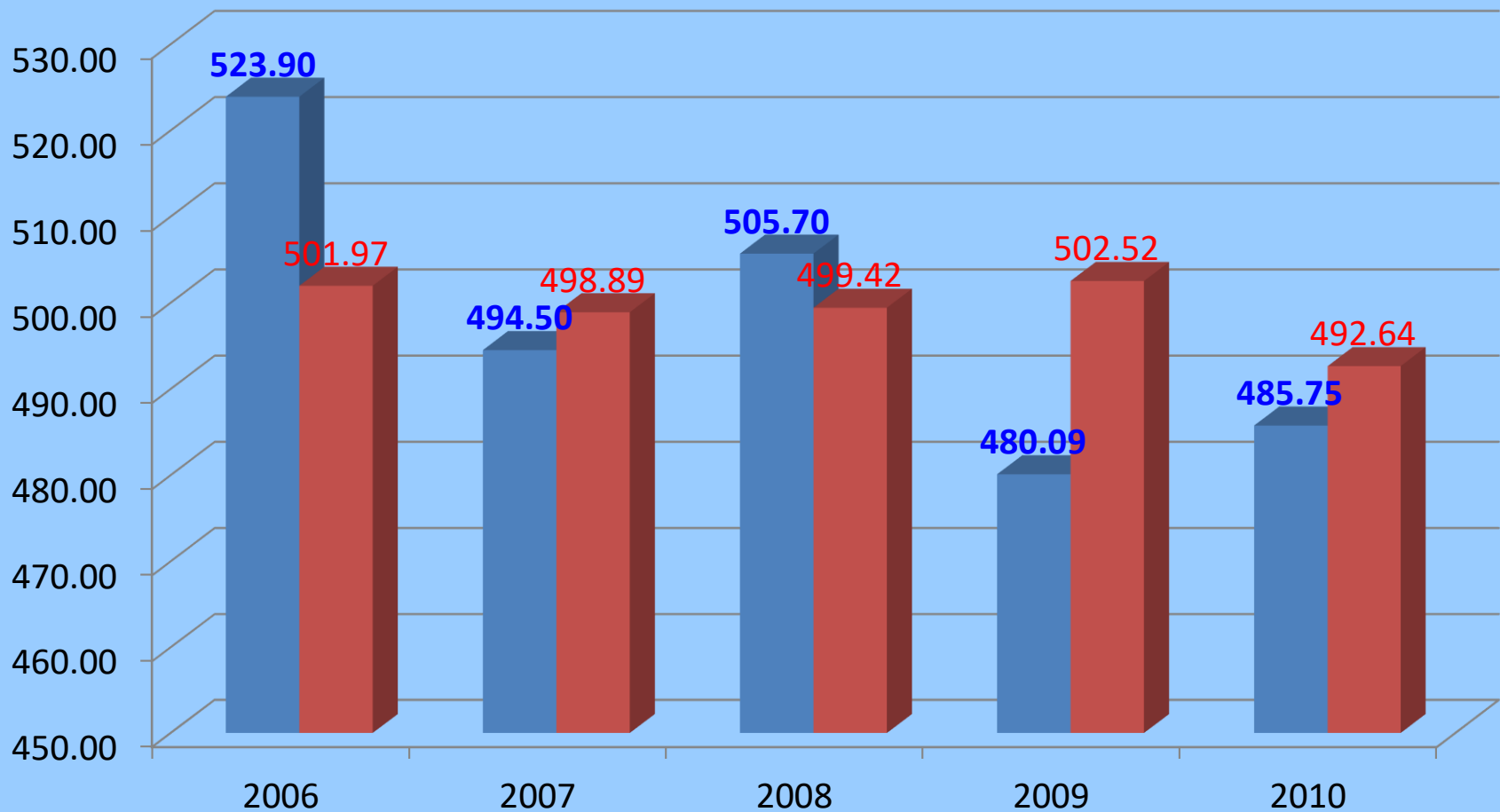
МОНГОЛЫН ТҮҮХ

| | | 2006 он | | | 2007 он | | | 2008 он | | | 2009 он | | | 2010 он | | | | | | |
|----|------------|-------------------|-------------|------|-------------------|-------------|------|-------------------|-------------|------|-------------------|-------------|------|-------------------|----------------|------------------------|--------------------|------|-------------|------|
| | | шалгуулагчдын тоо | Дундаж оноо | Байр | шалгуулагчдын тоо | Дундаж оноо | Байр | шалгуулагчдын тоо | Дундаж оноо | Байр | шалгуулагчдын тоо | Дундаж оноо | Байр | шалгуулагчдын тоо | 800 оноо авсан | Хамгийн дээд гүйцэтгэл | 800-ийн хувийн жин | Байр | Дундаж оноо | Байр |
| 1 | Архангай | 147 | 487,9 | 17 | 428 | 493,3 | 17 | 327 | 502,0 | 11 | 347 | 506,3 | 8 | 209 | | 61 | 0,00 | 13 | 487,0 | 17 |
| 2 | Баян-Өлгий | 57 | 439,9 | 20 | 97 | 451,8 | 21 | 162 | 430,6 | 21 | 60 | 481,3 | 19 | 30 | | 39 | 0,00 | 13 | 358,0 | 21 |
| 3 | Баянхонгор | 99 | 502,7 | 13 | 255 | 478,5 | 20 | 182 | 493,1 | 17 | 186 | 467,1 | 21 | 152 | | 57 | 0,00 | 13 | 474,3 | 20 |
| 4 | Булган | 78 | 517,3 | 10 | 225 | 509,6 | 5 | 241 | 494,2 | 15 | 169 | 493,2 | 14 | 117 | 1 | 66 | 0,85 | 7 | 509,5 | 4 |
| 5 | Говь-Алтай | 85 | 534,4 | 1 | 186 | 502,9 | 11 | 178 | 511,8 | 4 | 113 | 525,2 | 5 | 108 | 1 | 68 | 0,93 | 6 | 503,0 | 9 |
| 6 | Говьсүмбэр | 12 | 523,94 | 6 | 63 | 507,3 | 7 | 44 | 510,7 | 6 | 68 | 493,2 | 15 | 45 | | 54 | 0,00 | 13 | 487,1 | 16 |
| 7 | Дархан-Уул | 85 | 523,4 | 8 | 260 | 513,9 | 1 | 275 | 506,0 | 8 | 255 | 509,7 | 7 | 249 | 2 | 77 | 0,80 | 8 | 524,3 | 2 |
| 8 | Дорноговь | 18 | 530,28 | 3 | 110 | 506,7 | 8 | 151 | 505,8 | 9 | 148 | 496,5 | 13 | 129 | 1 | 65 | 0,78 | 10 | 495,0 | 12 |
| 9 | Дорнод | 74 | 523,9 | 7 | 254 | 494,5 | 15 | 236 | 505,7 | 10 | 165 | 480,1 | 20 | 97 | | 55 | 0,00 | 13 | 485,8 | 18 |
| 10 | Дундговь | 84 | 498,4 | 14 | 90 | 513,6 | 2 | 129 | 517,0 | 3 | 144 | 498,8 | 9 | 91 | 1 | 65 | 1,10 | 4 | 508,7 | 5 |
| 11 | Өвөрхангай | 112 | 527,5 | 4 | 405 | 506,4 | 9 | 380 | 509,6 | 7 | 263 | 497,1 | 11 | 277 | 3 | 78 | 1,08 | 5 | 503,2 | 8 |
| 12 | Өмнөговь | 49 | 494,6 | 15 | 107 | 482,3 | 19 | 173 | 483,5 | 20 | 163 | 490,7 | 16 | 127 | 2 | 70 | 1,57 | 2 | 488,0 | 15 |
| 13 | Завхан | 128 | 481,1 | 18 | 268 | 489,7 | 18 | 208 | 501,3 | 13 | 106 | 527,8 | 4 | 125 | 1 | 74 | 0,80 | 9 | 504,0 | 7 |
| 14 | Орхон | 98 | 444,4 | 19 | 463 | 503,1 | 10 | 450 | 501,4 | 12 | 251 | 497,2 | 10 | 232 | 1 | 66 | 0,43 | 12 | 515,3 | 3 |
| 15 | Сүхбаатар | 52 | 492,8 | 16 | 105 | 511,0 | 4 | 130 | 518,4 | 1 | 49 | 542,9 | 1 | 27 | | 55 | 0,00 | 13 | 500,2 | 10 |
| 16 | Сэлэнгэ | 90 | 506,9 | 12 | 235 | 499,7 | 13 | 254 | 490,6 | 18 | 219 | 488,9 | 17 | 137 | | 61 | 0,00 | 13 | 495,8 | 11 |
| 17 | Төв | 70 | 533,1 | 2 | 184 | 501,9 | 12 | 146 | 493,5 | 16 | 152 | 511,3 | 6 | 155 | 1 | 67 | 0,65 | 11 | 492,7 | 13 |
| 18 | Увс | 156 | 521,1 | 9 | 237 | 512,5 | 3 | 334 | 511,2 | 5 | 247 | 530,8 | 3 | 180 | 7 | 81 | 3,89 | 1 | 544,7 | 1 |
| 19 | Хөвсгөл | 152 | 508 | 11 | 217 | 507,5 | 6 | 370 | 496,1 | 14 | 292 | 484,1 | 18 | 169 | 2 | 78 | 1,18 | 3 | 476,6 | 19 |
| 20 | Ховд | 126 | 424,7 | 21 | 173 | 496,2 | 14 | 167 | 517,4 | 2 | 146 | 533,7 | 2 | 129 | | 64 | 0,00 | 13 | 504,1 | 6 |
| 21 | Хэнтий | 46 | 525 | 5 | 177 | 494,4 | 16 | 209 | 487,9 | 19 | 233 | 496,8 | 12 | 181 | | 54 | 0,00 | 13 | 488,3 | 14 |
| | ДҮН | 1818 | 502,0 | | 4539 | 498,89 | | 4746 | 499,4 | | 3776 | 502,5 | | 2966 | 23 | | 0,78 | | 492,6 | |

МОНГОЛЫН ТҮҮХ

Улсын дундажтай харьцуулбал:

■ Дорнод ■ Улсын дундаж



МОНГОЛЫН ТҮҮХ

| № | Сургуулийн нэр | бүртгүүлсэн | Захирлын нэр | 2006 он | | 2007 он | | 2008 он | | 2009 он | | 2010 он | | | | |
|----|----------------------------|-------------|--------------|--------------|------|--------------|------|--------------|------|--------------|------|-----------|--------------|------|------------|------|
| | | | | Дундаж оноо | Байр | Дундаж оноо | байр | Дундаж оноо | байр | Дундаж оноо | байр | Орсон | Дундаж оноо | байр | Орсон жин | байр |
| 1 | ШСТТСургууль | 32 | Д.Энхжаргал | 483,0 | 12 | 410,0 | 16 | | - | - | - | 1 | 568,0 | 1 | 3,1 | 14 |
| 2 | 8-р сургууль | 69 | Ж.Мэндбаяр | 540,5 | 4 | 524,2 | 3 | 508,2 | 8 | 443,9 | 12 | 9 | 535,9 | 2 | 13,0 | 4 |
| 3 | Хан-Уул | 124 | Г.Будтуяа | 531,3 | 6 | 514,2 | 4 | 454,2 | 14 | 521,4 | 4 | 4 | 534,3 | 3 | 3,2 | 13 |
| 4 | Дашбалбар | 32 | Р.Цэндэм | 483,3 | 11 | 511,0 | 5 | 448,3 | 15 | 533,0 | 3 | 1 | 532,0 | 4 | 3,1 | 14 |
| 5 | Номт наран | 11 | Ё.Сэлэнгэ | | | | | | | - | - | 7 | 531,8 | 5 | 63,6 | 1 |
| 6 | Чойбалсан | 31 | Т.Одгэрэл | | - | 467,2 | 10 | 556,3 | 3 | 514,2 | 5 | 3 | 508,0 | 6 | 9,7 | 7 |
| 7 | 12-р сургууль | 74 | М.Аюушхорлоо | 538,0 | 5 | 486,4 | 8 | 570,2 | 2 | 597,3 | 1 | 6 | 493,0 | 7 | 8,1 | 9 |
| 8 | 5-р сургууль | 109 | Б.Туяа | 591,1 | 1 | 499,5 | 6 | 505,2 | 9 | 489,5 | 7 | 9 | 487,0 | 8 | 8,3 | 8 |
| 9 | Баян-Уул | 84 | Д.Энхбарс | 502,0 | 9 | 495,0 | 7 | 503,4 | 10 | 379,0 | 15 | 2 | 487,0 | 8 | 2,4 | 16 |
| 10 | 1-р сургууль | 122 | Ц.Саранцэцэг | 528,2 | 7 | 555,9 | 2 | 511,0 | 7 | 490,8 | 6 | 25 | 471,3 | 10 | 20,5 | 3 |
| 11 | 6-р сургууль | 39 | Р.Жаргалтуяа | 514,0 | 8 | 631,0 | 1 | 542,0 | 4 | 440,7 | 13 | 4 | 453,3 | 11 | 10,3 | 5 |
| 12 | Чулуунхороот | 19 | М.Санжмятав | | - | 451,2 | 12 | 422,0 | 16 | 461,0 | 10 | 11 | 445,3 | 12 | 57,9 | 2 |
| 13 | Шинэ хөгжил | 88 | Б.Шүрэнчимэг | | | 460,1 | 11 | 489,8 | 13 | 376,4 | 16 | 4 | 417,3 | 13 | 4,5 | 11 |
| 14 | 2-р сургууль | 21 | Д.Алтанцэцэг | | - | 387,0 | 17 | 416,0 | 17 | - | - | 1 | 415,0 | 14 | 4,8 | 10 |
| 15 | Цагаан-Овоо | 26 | А.Цэндмаа | 477,5 | 13 | 443,1 | 14 | 381,3 | 18 | 438,0 | 14 | 1 | 388,0 | 15 | 3,8 | 12 |
| 16 | Сүмбэр | 10 | Д.Оюунчимэг | 570,8 | 2 | 439,2 | 15 | 530,2 | 5 | 454,0 | 11 | 1 | 343,0 | 16 | 10,0 | 6 |
| 17 | 11-р сургууль | 21 | Л.Нарандаваа | 562,0 | 3 | 444,0 | 13 | 688,0 | 1 | 474,7 | 8 | | | | 0,0 | 17 |
| 18 | Шинэ зуун | | Д.Туяа | | | | | 497,3 | 12 | | | | | | | |
| 19 | FLOWER | | М.Байгалмаа | | | | | | | 543,0 | 2 | | | | | |
| 20 | Баяндун | 32 | Д.Анхбаяр | 489,0 | 10 | 482,5 | 9 | 526,0 | 6 | 471,7 | 9 | | | | 0,0 | 17 |
| | Аймгийн ЕБС-ийн ДҮН | 944 | | 486,5 | | 482,4 | | 502,9 | | 423,8 | | 89 | 475,6 | | 9,4 | |

МОНГОЛЫН ТҮҮХ

Хамгийн дээгүүр үзүүлэлттэй:

| № | Сургуулийн нэр | Анги бүлэг | Бүртгүүлсэн | Анги удирдсан багш | Орсон | Дундаж оноо | байр | Орсон жин | байр |
|---|----------------|------------|-------------|--------------------|-------|-------------|------|-----------|------|
| 1 | Хан-Уул | 11б | 33 | Л.Нямсүрэн | 1 | 613,0 | 1 | 3,0 | 30 |
| 2 | 8-р сургууль | 11б | 36 | Б.Заяа | 3 | 600,7 | 2 | 8,3 | 13 |
| 3 | Чойбалсан | 11б | 14 | | 1 | 568,0 | 3 | 7,1 | 17 |
| 4 | ШСТТС | 11б | 7 | Ч.Болорчимэг | 1 | 568,0 | 3 | 14,3 | 7 |
| 5 | 12-р сургууль | 11а | 27 | П.Энхцэцэг | 3 | 559,0 | 5 | 11,1 | 10 |
| 6 | Хан-Уул | 11в | 35 | Т.Нанжид | 1 | 550,0 | 6 | 2,9 | 31 |
| 7 | 5-р сургууль | 11б | 25 | С.Уянга | 2 | 541,0 | 7 | 8,0 | 14 |
| 8 | Дашбалбар | 11а | 32 | Б.Балсанханд | 1 | 532,0 | 8 | 3,1 | 29 |
| 9 | Номт наран | 11а | 11 | Ё.Сэлэнгэ | 7 | 531,8 | 9 | 63,6 | 1 |

Хамгийн доогуур үзүүлэлттэй:

| | | | | | | | | | |
|----|---------------|-----|----|--------------|---|-------|----|------|----|
| 27 | 1-р сургууль | 11б | 41 | Ж.Болормаа | 7 | 409,9 | 27 | 17,1 | 5 |
| 28 | Цагаан-Овоо | 11а | 26 | | 1 | 388,0 | 28 | 3,8 | 24 |
| 29 | Шинэ хөгжил | 11б | 30 | С.Алтанцэцэг | 1 | 379,0 | 29 | 3,3 | 27 |
| 30 | Сүмбэр | 11а | 10 | Ц.Алтанзул | 1 | 343,0 | 30 | 10,0 | 11 |
| 31 | 12-р сургууль | 11б | 24 | Ө.Одмандах | 1 | 307,0 | 31 | 4,2 | 23 |

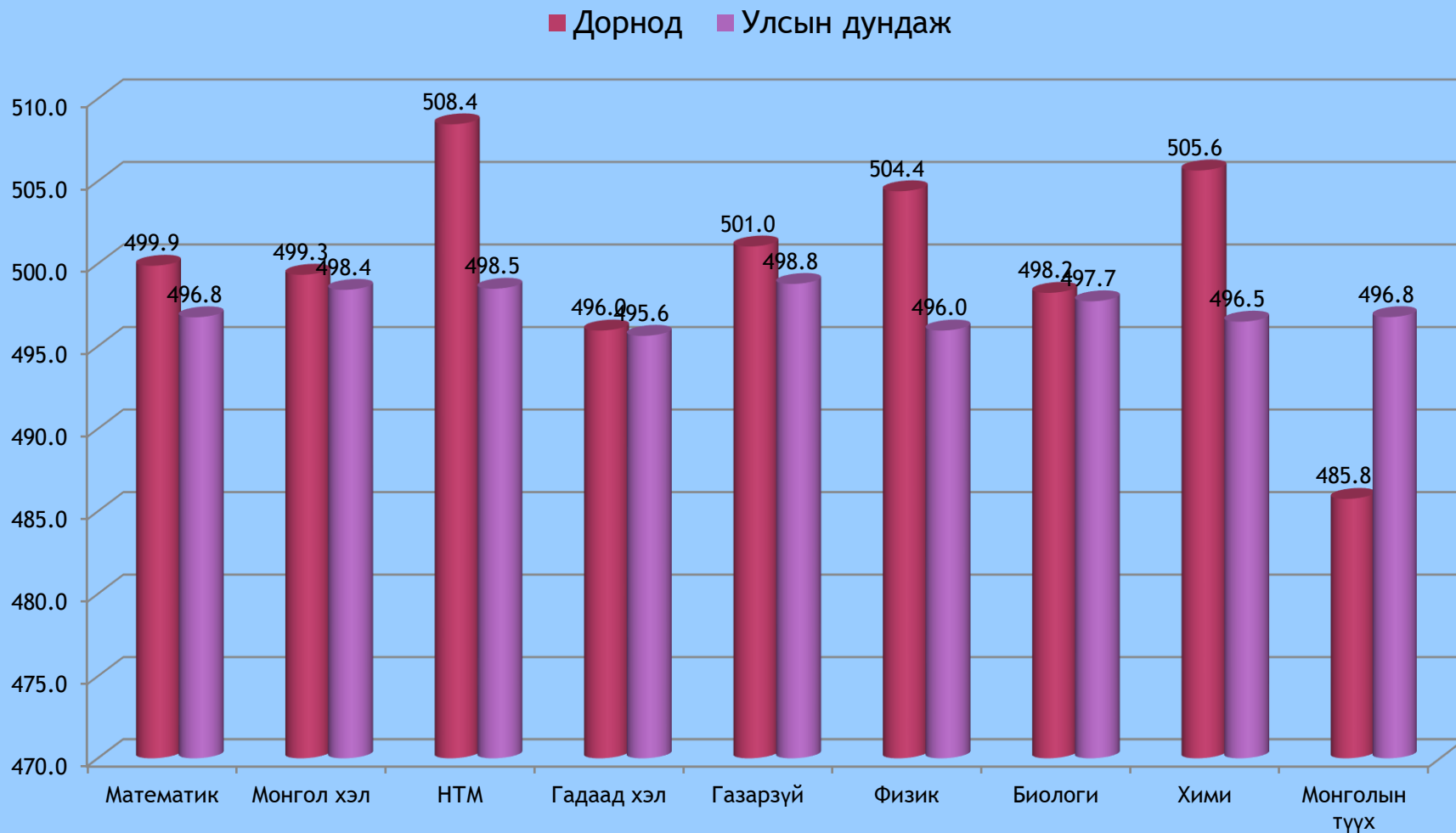
Нэгдсэн дүн

Аймгуудын нэгдсэн дүн-2010

| | Математик | | Монгол хэл | | НТМ | | Гадаад хэл | | Газарзүй | | Физик | | Биологи | | Хими | | Монголын түүх | | Нэгдсэн ДҮН | |
|---------------|-------------|------|-------------|------|-------------|------|-------------|------|-------------|------|-------------|------|-------------|------|-------------|------|---------------|------|-------------|------|
| | Дундаж оноо | Байр | Дундаж оноо | Байр | Дундаж оноо | Байр | Дундаж оноо | Байр | Дундаж оноо | Байр | Дундаж оноо | Байр | Дундаж оноо | Байр | Дундаж оноо | Байр | Дундаж оноо | Байр | Дундаж оноо | Байр |
| 1 Архангай | 491,2 | 14 | 496,1 | 15 | 512,1 | 5 | 483,6 | 18 | 487,0 | 17 | 493,3 | 12 | 500,5 | 13 | 502,2 | 10 | 487,0 | 17 | 494,8 | 13 |
| 2 Баян-Өлгий | 484,2 | 21 | 403,7 | 21 | 440,6 | 21 | 524,1 | 3 | 456,1 | 21 | 496,6 | 9 | 448,6 | 21 | 488,4 | 14 | 358,0 | 21 | 455,6 | 22 |
| 3 Баянхонгор | 481,8 | 22 | 480,6 | 19 | 489,0 | 17 | 478,2 | 21 | 482,7 | 19 | 471,4 | 20 | 484,4 | 18 | 480,2 | 20 | 474,3 | 20 | 480,3 | 21 |
| 4 Булган | 492,3 | 13 | 506,1 | 8 | 495,2 | 14 | 484,8 | 17 | 488,9 | 15 | 486,5 | 16 | 505,2 | 7 | 507,2 | 3 | 509,5 | 4 | 497,3 | 10 |
| 5 Говь-Алтай | 492,7 | 11 | 513,0 | 5 | 501,3 | 11 | 492,4 | 10 | 492,1 | 14 | 496,1 | 10 | 480,1 | 19 | 485,8 | 15 | 503,0 | 9 | 495,2 | 13 |
| 6 Говьсүмбэр | 492,5 | 12 | 501,3 | 12 | 485,6 | 19 | 495,2 | 8 | 498,3 | 12 | 469,4 | 21 | 493,5 | 16 | 483,0 | 19 | 487,1 | 16 | 489,5 | 18 |
| 7 Дархан-Уул | 519,5 | 1 | 525,3 | 2 | 509,1 | 6 | 529,5 | 2 | 529,5 | 2 | 511,3 | 5 | 510,5 | 4 | 504,6 | 8 | 524,3 | 2 | 518,2 | 1 |
| 8 Дорноговь | 493,3 | 10 | 502,1 | 11 | 486,0 | 18 | 494,4 | 9 | 484,3 | 18 | 483,0 | 18 | 458,3 | 20 | 479,5 | 21 | 495,0 | 12 | 486,2 | 19 |
| 9 Дорнод | 499,9 | 7 | 499,3 | 13 | 508,4 | 7 | 496,0 | 7 | 501,0 | 10 | 504,4 | 7 | 498,2 | 14 | 505,6 | 6 | 485,8 | 18 | 499,9 | 7 |
| 10 Дундговь | 512,0 | 4 | 536,1 | 1 | 526,5 | 1 | 492,0 | 11 | 523,9 | 3 | 523,4 | 1 | 530,4 | 1 | 504,8 | 7 | 508,7 | 5 | 517,5 | 2 |
| 11 Өвөрхангай | 504,7 | 5 | 508,0 | 7 | 513,2 | 4 | 490,1 | 13 | 510,8 | 6 | 503,1 | 8 | 511,4 | 3 | 504,1 | 9 | 503,2 | 8 | 505,4 | 6 |
| 12 Өмнөговь | 488,9 | 19 | 492,4 | 16 | 490,2 | 15 | 480,1 | 20 | 467,7 | 20 | 488,7 | 14 | 489,1 | 17 | 485,6 | 16 | 488,0 | 15 | 485,6 | 20 |
| 13 Завхан | 516,3 | 3 | 505,9 | 9 | 515,1 | 2 | 489,0 | 15 | 520,2 | 4 | 512,0 | 3 | 500,8 | 12 | 514,5 | 2 | 504,0 | 7 | 508,6 | 5 |
| 14 Орхон | 518,9 | 2 | 514,3 | 4 | 507,8 | 8 | 534,8 | 1 | 488,6 | 16 | 511,8 | 4 | 516,5 | 2 | 519,7 | 1 | 515,3 | 3 | 514,2 | 4 |
| 15 Сүхбаатар | 484,5 | 20 | 478,1 | 20 | 497,3 | 13 | 491,9 | 12 | 500,3 | 11 | 480,4 | 19 | 500,9 | 11 | 483,5 | 18 | 500,2 | 10 | 490,8 | 17 |
| 16 Сэлэнгэ | 490,3 | 16 | 505,3 | 10 | 498,9 | 12 | 497,3 | 5 | 501,8 | 8 | 491,9 | 13 | 509,3 | 5 | 491,6 | 13 | 495,8 | 11 | 498,0 | 9 |
| 17 Төв | 489,0 | 18 | 498,1 | 14 | 503,8 | 10 | 489,9 | 14 | 501,8 | 9 | 487,4 | 15 | 504,5 | 9 | 494,9 | 11 | 492,7 | 13 | 495,8 | 12 |
| 18 Увс | 504,1 | 6 | 508,5 | 6 | 513,9 | 3 | 497,1 | 6 | 530,0 | 1 | 520,8 | 2 | 508,4 | 6 | 506,2 | 5 | 544,7 | 1 | 514,9 | 3 |
| 19 Хөвсгөл | 495,8 | 9 | 486,4 | 18 | 480,0 | 20 | 485,8 | 16 | 494,0 | 13 | 505,9 | 6 | 502,6 | 10 | 494,1 | 12 | 476,6 | 19 | 491,2 | 16 |
| 20 Ховд | 490,5 | 15 | 491,0 | 17 | 489,6 | 16 | 498,9 | 4 | 512,4 | 5 | 494,0 | 11 | 504,7 | 8 | 507,1 | 4 | 504,1 | 6 | 499,1 | 8 |
| 21 Хэнтий | 489,4 | 17 | 515,0 | 3 | 504,6 | 9 | 483,0 | 19 | 502,6 | 7 | 483,5 | 17 | 494,2 | 15 | 483,6 | 17 | 488,3 | 14 | 493,8 | 15 |
| ДҮН | 496,8 | | 498,4 | | 498,5 | | 495,6 | | 498,8 | | 496,0 | | 497,7 | | 496,5 | | 492,6 | | 496,8 | |

Нэгдсэн дүн

Аймгуудын нэгдсэн дүн-2010



Нэгдсэн дүн

Аймгуудын нэгдсэн дүн-2009

| | | Математи к | Монгол хэл | НТМ | Англи хэл | Орос хэл | Газарзүй | Физик | Биологи | Хими | Монголын түүх | Дундаж оноо | Байр |
|----|------------|---------------|---------------|-------|-----------|----------|----------|-------|---------|-------|------------------|----------------|------|
| 1 | Орхон | 518.9 | 521.8 | 509.8 | 524.7 | 525.1 | 498.2 | 518.3 | 519.8 | 526.5 | 497.2 | 516.0 | 1 |
| 2 | Дархан-Уул | 516.0 | 528.5 | 516.9 | 532.1 | 531.0 | 507.3 | 507.6 | 504.7 | 504.4 | 509.7 | 515.8 | 2 |
| 3 | Завхан | 513.8 | 506.8 | 504.8 | 509.2 | 486.7 | 517.3 | 501.3 | 509.2 | 505.1 | 527.8 | 508.2 | 3 |
| 4 | Увс | 499.7 | 512.0 | 508.0 | 491.3 | 495.7 | 515.0 | 515.6 | 500.2 | 505.0 | 530.8 | 507.3 | 4 |
| 5 | Говь-Алтай | 506.8 | 521.5 | 512.0 | 495.9 | 488.7 | 517.0 | 493.2 | 488.9 | 505.5 | 525.2 | 505.5 | 5 |
| 6 | Өвөрхангай | 509.8 | 506.6 | 503.5 | 494.0 | 497.9 | 512.3 | 509.8 | 519.5 | 499.8 | 497.1 | 505.0 | 6 |
| 7 | Дундговь | 502.5 | 525.2 | 516.6 | 489.5 | 456.4 | 523.4 | 507.6 | 516.1 | 497.6 | 498.8 | 503.4 | 7 |
| 8 | Төв | 491.2 | 505.5 | 502.7 | 493.9 | 491.1 | 503.1 | 503.3 | 508.2 | 492.6 | 511.3 | 500.3 | 8 |
| 9 | Сүхбаатар | 482.1 | 498.7 | 499.0 | 497.2 | 519.9 | 499.4 | 497.1 | 484.1 | 478.6 | 542.9 | 499.9 | 9 |
| 10 | Хөвсгөл | 500.8 | 502.6 | 489.1 | 486.4 | 502.7 | 504.5 | 499.6 | 518.7 | 507.4 | 484.1 | 499.6 | 10 |
| 11 | Булган | 495.4 | 501.4 | 498.2 | 486.6 | 481.5 | 515.5 | 489.0 | 513.8 | 512.0 | 493.2 | 498.7 | 11 |
| 12 | Архангай | 490.7 | 507.3 | 513.7 | 487.4 | 468.8 | 496.9 | 490.2 | 515.1 | 508.6 | 506.3 | 498.5 | 12 |
| 13 | Ховд | 493.7 | 490.7 | 488.4 | 497.6 | 486.8 | 501.7 | 496.1 | 497.0 | 497.8 | 533.7 | 498.4 | 13 |
| 14 | Сэлэнгэ | 491.2 | 516.0 | 506.1 | 492.0 | 497.8 | 495.4 | 485.1 | 503.2 | 493.4 | 488.9 | 496.9 | 14 |
| 15 | Говьсүмбэр | 484.9 | 506.3 | 509.4 | 490.8 | 523.9 | 511.2 | 464.4 | 473.5 | 511.4 | 493.2 | 496.9 | 15 |
| 16 | Дорнод | 491.5 | 513.1 | 496.3 | 493.9 | 479.3 | 497.6 | 498.7 | 500.3 | 496.5 | 480.1 | 494.7 | 16 |
| 17 | Дорноговь | 490.6 | 515.5 | 501.8 | 483.3 | 482.6 | 495.9 | 483.9 | 478.6 | 489.6 | 496.5 | 491.8 | 17 |
| 18 | Хэнтий | 490.5 | 525.5 | 500.9 | 481.4 | 475.5 | 496.4 | 473.6 | 478.1 | 490.4 | 496.8 | 490.9 | 18 |
| 19 | Өмнөговь | 478.7 | 512.5 | 495.6 | 484.9 | 411.3 | 492.8 | 476.5 | 490.1 | 475.8 | 490.7 | 480.9 | 19 |
| 20 | Баянхонгор | 483.0 | 489.9 | 480.3 | 480.0 | 470.0 | 486.4 | 467.9 | 484.1 | 483.2 | 467.1 | 479.2 | 20 |
| 21 | Баян-Өлгий | 487.6 | 400.1 | 434.5 | 498.2 | 542.4 | 434.4 | 486.8 | 443.2 | 475.8 | 481.3 | 468.4 | 21 |
| | ДҮН | 496.2 | 505.1 | 499.4 | 494.8 | 491.2 | 501.0 | 493.6 | 497.4 | 497.9 | 502.5 | 497.9 | |

Нэгдсэн дүн

Сургуулиудын нэгдсэн дүн-2010

| № | Сургуулийн нэр | Бүртгүүлсэн | Математик | | Монгол хэл | | НТМ | | Англи хэл | | Орос хэл | | Газарзүй | | Физик | | Биологи | | Хими | | Монголын түүх | | Нэгдсэн дүн | |
|----|-----------------|-------------|-------------|------|-------------|------|-------------|------|-------------|------|-------------|------|-------------|------|-------------|------|-------------|------|-------------|------|---------------|------|-------------|------|
| | | | Дундаж оноо | Байр | Дундаж оноо | Байр | Дундаж оноо | Байр | Дундаж оноо | Байр | Дундаж оноо | Байр | Дундаж оноо | Байр | Дундаж оноо | Байр | Дундаж оноо | Байр | Дундаж оноо | Байр | Дундаж оноо | Байр | Дундаж оноо | Байр |
| 1 | Хан-Уул | 124 | 497,6 | 8 | 522,6 | 3 | 526,2 | 5 | 483,3 | 12 | 800,0 | 1 | 546,4 | 3 | 560,6 | 1 | 524,0 | 7 | 504,2 | 7 | 534,3 | 3 | 549,9 | 1 |
| 2 | Номт наран | 11 | 511,3 | 6 | 509,7 | 9 | 561,8 | 1 | 571,1 | 1 | 507,0 | 5 | - | - | 544,4 | 4 | 596,0 | 2 | 464,3 | 12 | 531,8 | 5 | 533,1 | 2 |
| 3 | Баян-Уул | 84 | 536,6 | 1 | 483,4 | 14 | 540,7 | 2 | 474,2 | 15 | 800,0 | 1 | 528,6 | 4 | 530,0 | 6 | 428,3 | 17 | 471,0 | 11 | 487,0 | 8 | 528,0 | 3 |
| 4 | 12-р сургууль | 74 | 478,3 | 12 | 506,0 | 11 | 532,3 | 3 | 518,4 | 3 | 460,8 | 10 | 503,2 | 7 | 530,5 | 5 | 570,4 | 3 | 628,2 | 1 | 493,0 | 7 | 522,1 | 4 |
| 5 | Баяндун | 32 | 478,7 | 11 | 507,2 | 10 | 509,3 | 11 | 523,5 | 2 | 618,0 | 3 | 559,0 | 1 | 469,7 | 14 | 524,6 | 5 | 505,5 | 6 | - | - | 521,7 | 5 |
| 6 | 8-р сургууль | 69 | 521,2 | 2 | 486,9 | 13 | 516,2 | 7 | 511,3 | 5 | 474,0 | 8 | 455,1 | 15 | 495,4 | 10 | 603,0 | 1 | 616,1 | 2 | 535,9 | 2 | 521,5 | 6 |
| 7 | 5-р сургууль | 109 | 500,8 | 7 | 510,9 | 8 | 530,5 | 4 | 489,3 | 10 | 588,3 | 4 | 499,7 | 8 | 502,1 | 9 | 524,6 | 6 | 529,9 | 4 | 487,0 | 8 | 516,3 | 7 |
| 8 | 11-р сургууль | 21 | 515,8 | 4 | 513,4 | 7 | 520,7 | 6 | 507,2 | 6 | - | - | 551,0 | 2 | 502,5 | 8 | 499,0 | 11 | 476,6 | 10 | - | - | 510,8 | 8 |
| 9 | 1-р сургууль | 122 | 519,4 | 3 | 516,3 | 6 | 502,0 | 12 | 515,0 | 4 | 488,5 | 7 | 487,0 | 10 | 518,8 | 7 | 503,8 | 10 | 535,0 | 3 | 471,3 | 10 | 505,7 | 9 |
| 10 | 6-р сургууль | 39 | 512,1 | 5 | 489,8 | 12 | 512,1 | 9 | 477,3 | 13 | 495,0 | 6 | 496,0 | 9 | 546,5 | 2 | 488,4 | 12 | 503,6 | 8 | 453,3 | 11 | 497,4 | 10 |
| 11 | 2-р сургууль | 21 | 474,4 | 14 | 522,0 | 4 | 511,7 | 10 | 491,3 | 9 | 458,0 | 11 | 475,5 | 12 | 546,2 | 3 | 522,5 | 8 | 513,7 | 5 | 415,0 | 14 | 493,0 | 11 |
| 12 | Дашбалбар | 32 | 491,0 | 9 | 522,7 | 2 | 470,3 | 15 | 475,0 | 14 | 473,5 | 9 | 519,3 | 5 | 484,3 | 11 | 469,3 | 13 | 457,8 | 13 | 532,0 | 4 | 489,5 | 12 |
| 13 | Шинэ хөгжил | 88 | 488,3 | 10 | 518,4 | 5 | 493,2 | 13 | 500,8 | 7 | 414,3 | 13 | 512,2 | 6 | 480,6 | 13 | 533,8 | 4 | 497,6 | 9 | 417,3 | 13 | 485,6 | 13 |
| 14 | Чулуунхороот | 19 | 454,8 | 17 | 628,3 | 1 | 512,9 | 8 | 454,6 | 16 | - | - | 471,8 | 13 | 481,1 | 12 | - | - | 432,3 | 16 | 445,3 | 12 | 485,1 | 14 |
| 15 | Цагаан-Овоо | 26 | 469,9 | 15 | 459,4 | 15 | 460,3 | 16 | 494,2 | 8 | - | - | 480,0 | 11 | 453,2 | 16 | 503,8 | 9 | 453,0 | 15 | 388,0 | 15 | 462,4 | 15 |
| 16 | Чойбалсан | 31 | 475,6 | 13 | 447,8 | 17 | 470,6 | 14 | 484,7 | 11 | 390,0 | 14 | 457,8 | 14 | 460,5 | 15 | 440,2 | 15 | 415,9 | 18 | 508,0 | 6 | 455,1 | 16 |
| 17 | Сүмбэр | 10 | 465,7 | 16 | 431,5 | 18 | 454,2 | 17 | 450,5 | 18 | - | - | 445,7 | 16 | 441,8 | 17 | 466,5 | 14 | 456,5 | 14 | 343,0 | 16 | 439,5 | 17 |
| 18 | ШСТТСургууль | 32 | 447,6 | 18 | 450,1 | 16 | 427,5 | 18 | 451,9 | 17 | 421,0 | 12 | 392,8 | 17 | 372,5 | 18 | 432,4 | 16 | 420,8 | 17 | 568,0 | 1 | 438,4 | 18 |
| 19 | Шинэ зуун | | | | | | | | | | | | | | | | | | | | | | | |
| 20 | FLOWER | | | | | | | | | | | | | | | | | | | | | | | |
| | Аймгийн ЕБС-ийн | 944 | 491,1 | | 501,5 | | 446,6 | | 467,0 | | 527,7 | | 493,0 | | 495,6 | | 447,3 | 0 | 493,4 | | 475,6 | | 483,9 | |

Нэгдсэн дүн

Сургуулиудын нэгдсэн дүн-2009

| № | Сургуулийн нэр | бүртгүүлсэн | Захирлын нэр | Математик | Монгол хэл | НТМ | Англи хэл | Орос хэл | Газарзүй | Физик | Биологи | Хими | Монголын түүх | Орсон жин | байр |
|----|----------------------------|-------------|--------------|--------------|--------------|--------------|--------------|--------------|--------------|--------------|--------------|--------------|---------------|--------------|------|
| 1 | 12-р сургууль | 98 | М.Аюушхорлоо | 485.0 | 561.7 | 517.7 | 546.9 | 531.0 | 550.6 | 499.1 | 529.8 | 540.5 | 597.3 | 535.9 | 1 |
| 2 | 8-р сургууль | 85 | Ж.Мэндбаяр | 504.1 | 512.0 | 507.3 | 512.2 | 586.5 | 496.9 | 506.2 | 641.0 | 537.8 | 443.9 | 524.8 | 2 |
| 3 | Чулуунхороот | 25 | М.Санжмятав | 496.3 | 518.5 | 502.7 | 502.9 | 760.0 | 520.0 | 499.1 | - | 441.0 | 461.0 | 522.4 | 3 |
| 4 | FLOWER | 11 | М.Байгалмаа | 484.9 | 551.3 | 476.8 | 571.2 | 709.5 | - | 471.8 | 358.0 | 529.0 | 543.0 | 521.7 | 4 |
| 5 | 5-р сургууль | 111 | Б.Туяа | 511.0 | 532.5 | 532.8 | 530.5 | 486.6 | 499.8 | 518.8 | 524.4 | 513.0 | 489.5 | 513.9 | 5 |
| 6 | Баян-Уул | 67 | Д.Энхбарс | 478.2 | 531.9 | 501.5 | 459.5 | 800.0 | 517.8 | 530.8 | 461.4 | 457.1 | 379.0 | 511.7 | 6 |
| 7 | 1-р сургууль | 119 | Ц.Саранцэцэг | 515.2 | 560.4 | 506.4 | 495.6 | 492.2 | 506.3 | 511.6 | 494.4 | 542.3 | 490.8 | 511.5 | 7 |
| 8 | 2-р сургууль | 21 | Д.Алтанцэцэг | 467.4 | 563.6 | 527.3 | 556.1 | - | 658.0 | 473.8 | 442.5 | 391.7 | - | 510.0 | 8 |
| 9 | Хан-Уул | 169 | Г.Бүдтуяа | 498.2 | 500.1 | 485.0 | 476.8 | 482.3 | 491.8 | 523.9 | 506.5 | 504.6 | 521.4 | 499.1 | 9 |
| 10 | Дашбалбар | 38 | Р.Цэндэм | 472.1 | 459.4 | 488.6 | 469.3 | 558.5 | 517.3 | 476.8 | 506.8 | 484.9 | 533.0 | 496.7 | 10 |
| 11 | Баяндун | 35 | Д.Анхбаяр | 486.4 | 486.2 | 514.5 | 485.1 | 541.5 | 478.3 | 492.6 | 497.7 | 490.0 | 471.7 | 494.4 | 11 |
| 12 | 11-р сургууль | 28 | Л.Нарандаваа | 530.1 | 517.7 | 461.7 | 495.7 | - | 460.6 | 521.1 | 488.2 | 441.3 | 474.7 | 487.9 | 12 |
| 13 | Шинэ хөгжил | 98 | Б.Шүрэнчимэг | 471.3 | 504.9 | 487.2 | 470.7 | 480.0 | 485.5 | 469.3 | 564.2 | 486.0 | 376.4 | 479.5 | 13 |
| 14 | Чойбалсан | 25 | С.Азжаргал | 479.4 | 481.9 | 466.2 | 458.5 | - | 460.7 | 484.1 | 435.7 | 518.0 | 514.2 | 477.6 | 14 |
| 15 | 6-р сургууль | 46 | Р.Жаргалтуяа | 481.4 | 514.4 | 491.9 | 469.8 | 434.7 | 492.6 | 475.2 | 446.8 | 477.8 | 440.7 | 472.5 | 15 |
| 16 | Сүмбэр | 23 | Д.Оюунчимэг | 504.9 | 482.7 | 488.3 | 467.1 | - | 466.6 | 490.9 | 402.2 | 428.7 | 454.0 | 465.0 | 16 |
| 17 | Цагаан-Овоо | 49 | А.Цэндмаа | 513.2 | 477.9 | 469.4 | 328.5 | 380.6 | 451.7 | 506.3 | 449.1 | 484.9 | 438.0 | 450.0 | 17 |
| 18 | ШСТТСургууль | 15 | Д.Энхжаргал | 466.2 | 484.0 | 455.3 | 449.3 | - | - | 406.0 | 439.0 | 379.0 | - | 439.8 | 18 |
| 19 | Номт наран | 7 | Н.Энхжаргал | 492.6 | - | 497.0 | 508.3 | - | - | 472.3 | 392.3 | 516.0 | - | 411.2 | 19 |
| | Аймгийн ЕБС-ийн дүн | 1070 | | 491.5 | 513.4 | 493.6 | 487.1 | 557.2 | 503.4 | 491.0 | 411.6 | 482.3 | 476.8 | 490.8 | |

Нэгдсэн дүн

10 хичээлийн дундачаар хамгийн өндөр үзүүлэлттэй анги бүлэг

| № | Сургуулийн нэр | Анги бүлэг | Бүртгүүлсэн | Анги удирдсан багш | Математик | Монгол хэл | НТМ | Англи хэл | Орос хэл | Газарзүй | Физик | Биологи | Хими | Монголын түүх | Нэгдсэн дүн | |
|----|----------------|------------|-------------|--------------------|-----------|------------|-----|-----------|----------|----------|-------|---------|------|---------------|-------------|----|
| 1 | Хан-Уул | 11а | 25 | З.Адьяа | 552 | 517 | 554 | 492 | 800 | 634 | 661 | 603 | 630 | 487 | 593 | 1 |
| 2 | 5-р сургууль | 11б | 25 | С.Уянга | 543 | 564 | 554 | 520 | 800 | 494 | 555 | 537 | 531 | 541 | 564 | 2 |
| 3 | 12-р сургууль | 11а | 27 | П.Энхцэцэг | 489 | 482 | 522 | 550 | 499 | 544 | 609 | 566 | 579 | 559 | 540 | 3 |
| 4 | 8-р сургууль | 11б | 36 | Б.Заяа | 540 | 467 | 523 | 505 | 516 | 467 | 494 | 616 | 655 | 601 | 538 | 4 |
| 5 | 12-р сургууль | 11в | 23 | С.Загдхорлоо | 475 | 519 | 560 | 510 | | 469 | 460 | 607 | 730 | 487 | 535 | 5 |
| 6 | Номт наран | 11а | 11 | Ё.Сэлэнгэ | 511 | 510 | 562 | 571 | 507 | | 544 | 596 | 464 | 532 | 533 | 6 |
| 7 | 1-р сургууль | 11а | 39 | Л.Чимэдбавуу | 547 | 519 | 519 | 537 | 570 | 501 | 571 | 514 | 557 | 448 | 528 | 7 |
| 8 | Хан-Уул | 11в | 35 | Т.Нанжид | 489 | 515 | 532 | 467 | | 624 | 579 | 491 | 497 | 550 | 527 | 8 |
| 9 | 1-р сургууль | 11б | 41 | Ж.Болормаа | 506 | 512 | 491 | 527 | 800 | 479 | 481 | 490 | 530 | 410 | 523 | 9 |
| 10 | Баян-Уул | 11а | 30 | Б.Лхагвадорж | 543 | 478 | 523 | 454 | 800 | 511 | 533 | 423 | 486 | 469 | 522 | 10 |
| 11 | Баяндун | 11а | 32 | Мөнхсайхан | 479 | 507 | 509 | 524 | 618 | 559 | 470 | 525 | 506 | | 522 | 11 |
| 12 | Шинэ хөгжил | 11а | 28 | Л.Болормаа | 481 | 535 | 490 | 517 | | 564 | 504 | 616 | 514 | 460 | 520 | 12 |
| 13 | Хан-Уул | 11б | 33 | Л.Нямсүрэн | 492 | 582 | 503 | 476 | | 461 | 497 | 543 | 482 | 613 | 516 | 13 |
| 14 | 11-р сургууль | 11а | 19 | Г.Эрдэнэ | 516 | 522 | 526 | 530 | | 551 | 502 | 499 | 477 | | 515 | 14 |

Нэгдсэн дүн

800 оноо авсан :

| № | Сургуулийн нэр | Захирлын нэр | Математик | Монгол хэл | НТМ | Англи хэл | Орос хэл | Газарзүй | Физик | Биологи | Хими | Монголын түүх | ДҮН |
|----|---------------------|--------------|-----------|------------|-----|-----------|----------|----------|-------|---------|------|---------------|-----|
| 1 | 1-р сургууль | Ц.Саранцэцэг | 2 | | | 1 | 2 | | 3 | | 1 | | 9 |
| 2 | Хан-Уул | Г.Бүдтуяа | 1 | | 1 | | 1 | 1 | 4 | | | | 8 |
| 3 | 8-р сургууль | Ж.Мэндбаяр | 1 | | 1 | 3 | | | 1 | | 2 | | 8 |
| 4 | 5-р сургууль | Б.Туяа | 2 | | | | 1 | 1 | 1 | | | | 5 |
| 5 | Баян-Уул | Д.Энхбарс | 1 | | 1 | | 1 | | | | | | 3 |
| 6 | Шинэ хөгжил | Б.Шүрэнчимэг | | | | | | | | 1 | 1 | | 2 |
| 7 | 12-р сургууль | М.Аюушхорлоо | | | | | | | 1 | | | | 1 |
| 8 | Дашбалбар | Р.Цэндэм | | | | | | 1 | | | | | 1 |
| 9 | Өмнөх төгсөгч | | | | | 1 | | | | | | | 1 |
| 10 | 2-р сургууль | Д.Алтанцэцэг | | | | | | | | | | | 0 |
| 11 | 6-р сургууль | Р.Жаргалтуяа | | | | | | | | | | | 0 |
| 12 | 11-р сургууль | Л.Нарандаваа | | | | | | | | | | | 0 |
| 13 | Шинэ зуун | Д.Туяа | | | | | | | | | | | 0 |
| 14 | FLOWER | М.Байгалмаа | | | | | | | | | | | 0 |
| 15 | Номт наран | Ё.Сэлэнгэ | | | | | | | | | | | 0 |
| 16 | Баяндун | Д.Анхбаяр | | | | | | | | | | | 0 |
| 17 | Сүмбэр | Д.Оюунчимэг | | | | | | | | | | | 0 |
| 18 | Цагаан-Овоо | А.Цэндмаа | | | | | | | | | | | 0 |
| 19 | Чойбалсан | Т.Одгэрэл | | | | | | | | | | | 0 |
| 20 | Чулуунхороот | М.Санжмятав | | | | | | | | | | | 0 |
| | ШСТТСургууль | Д.Энхжаргал | | | | | | | | | | | 0 |
| | Аймгийн ЕБС-ийн ДҮН | | 7 | 0 | 3 | 5 | 5 | 3 | 10 | 1 | 4 | 0 | 38 |

Нэгдсэн дүн

800 оноо авсан : 2006-2010

| № | Сургуулийн нэр | Захирлын нэр | Математик | | | | | | Монгол хэл | | | | | | НТМ | | | | | | Англи хэл | | | | | | | | | |
|---------------------|----------------|--------------|-----------|------|------|------|------|------|------------|------|------|------|------|------|------|------|------|------|------|------|-----------|------|------|------|------|------|------|------|------|------|
| | | | 2006 | 2007 | 2008 | 2009 | 2010 | Бүгд | Байр | 2006 | 2007 | 2008 | 2009 | 2010 | Бүгд | Байр | 2006 | 2007 | 2008 | 2009 | 2010 | Бүгд | Байр | 2006 | 2007 | 2008 | 2009 | 2010 | Бүгд | Байр |
| 1 | 1-р сургууль | Ц.Саранцэцэг | 2 | 5 | 6 | 2 | 2 | 17 | 1 | | | | | 0 | 2 | 1 | | | | | 1 | 5 | | | 2 | 7 | 1 | 1 | 11 | 1 |
| 2 | 2-р сургууль | Д.Алтанцэцэг | | | | | | 0 | 9 | | | | | 0 | 2 | | | | 1 | | 1 | 5 | | | 1 | 1 | 2 | 6 | | |
| 3 | Хан-Уул | Г.Бүдтуяа | 1 | 3 | 2 | 1 | 1 | 8 | 3 | | | | | 0 | 2 | 2 | | | 1 | 1 | 4 | 1 | | | 1 | | 1 | 7 | | |
| 4 | 5-р сургууль | Б.Туяа | | 1 | 7 | 4 | 2 | 14 | 2 | | | | | 0 | 2 | 1 | | | | | 1 | 5 | | 1 | 5 | 2 | 8 | 2 | | |
| 5 | 6-р сургууль | Р.Жаргалтуяа | | | | | | 0 | 9 | | | | | 0 | 2 | | | | | | 0 | 8 | | | | | 0 | 9 | | |
| 6 | 8-р сургууль | Ж.Мэндбаяр | 1 | 1 | | 2 | 1 | 5 | 4 | | | | | 0 | 2 | | 1 | | 1 | 1 | 3 | 2 | 2 | 2 | 2 | 1 | 3 | 8 | 2 | |
| 7 | Шинэ хөгжил | Б.Шүрэнчимэг | | | 1 | | | 1 | 6 | | | | | 0 | 2 | | | | | | 0 | 8 | | | | | 0 | 9 | | |
| 8 | 11-р сургууль | Л.Нарандаваа | | | | | | 0 | 9 | | | | | 0 | 2 | | | | | | 0 | 8 | | | | | 0 | 9 | | |
| 9 | 12-р сургууль | М.Аюушхорлоо | | | | | | 0 | 9 | | | | | 0 | 2 | 1 | 2 | | | | 3 | 2 | | | 1 | 2 | 3 | 4 | | |
| 10 | Шинэ зуун | Д.Туяа | | | 1 | | | 1 | 6 | | | | | 0 | 2 | | | | | | 0 | 8 | | | | | 0 | 9 | | |
| 11 | FLOWER | М.Байгалмаа | | | | | | 0 | 9 | | | | | 0 | 2 | | | | | | 0 | 8 | | | | 1 | 1 | 7 | | |
| 12 | Номт наран | Ё.Сэлэнгэ | | | | | | 0 | 9 | | | | | 0 | 2 | | | | | | 0 | 8 | | | | | 0 | 9 | | |
| 13 | Баяндун | Д.Анхбаяр | | | | | | 0 | 9 | | | | | 0 | 2 | | | | | | 0 | 8 | | | | | 0 | 9 | | |
| 14 | Баян-Уул | Д.Энхбарс | | | 1 | | 1 | 2 | 5 | 1 | | | | 1 | 1 | | | 1 | 1 | 1 | 3 | 2 | | | | | 0 | 9 | | |
| 15 | Дашбалбар | Р.Цэндэм | | | | | | 0 | 9 | | | | | 0 | 2 | | | | | | 0 | 8 | | | | | 0 | 9 | | |
| 16 | Сүмбэр | Д.Оюунчимэг | | | | | | 0 | 9 | | | | | 0 | 2 | | | | | | 0 | 8 | | | | | 0 | 9 | | |
| 17 | Цагаан-Овоо | А.Цэндмаа | | | | | | 0 | 9 | | | | | 0 | 2 | | | | | | 0 | 8 | | | | | 0 | 9 | | |
| 18 | Чойбалсан | Т.Одгэрэл | | | | | | 0 | 9 | | | | | 0 | 2 | | | | | | 0 | 8 | | | | | 0 | 9 | | |
| 19 | Чулуунхороот | М.Санжмятав | | | | | | 0 | 9 | | | | | 0 | 2 | | | | | | 0 | 8 | | | | | 0 | 9 | | |
| 20 | ШСТТСургууль | Д.Энхжаргал | | | | | | 0 | 9 | | | | | 0 | 2 | | | | | | 0 | 8 | | | | | 0 | 9 | | |
| 21 | Өмнөх төгсөгч | | | 1 | | | | 1 | 6 | | | | | 0 | 2 | | | | | | 0 | 8 | | | | 1 | 1 | 1 | 3 | 4 |
| Аймгийн ЕБС-ийн дүн | | | 4 | 11 | 18 | 9 | 7 | 49 | | 1 | 0 | 0 | 0 | 0 | 1 | | 5 | 3 | 1 | 4 | 3 | 16 | | 2 | 3 | 18 | 9 | 5 | 37 | |

Нэгдсэн дүн

800 оноо авсан : 2006-2010

| № | Сургуулийн нэр | Захирлын нэр | Орос хэл | | | | | | Газарзүй | | | | | | Физик | | | | | | Биологи | | | | | | | | |
|---------------------|----------------|--------------|----------|------|------|------|------|------|----------|------|------|------|------|------|-------|------|------|------|------|------|---------|------|------|------|------|------|------|------|------|
| | | | 2006 | 2007 | 2008 | 2009 | 2010 | Бүгд | Байр | 2006 | 2007 | 2008 | 2009 | 2010 | Бүгд | Байр | 2006 | 2007 | 2008 | 2009 | 2010 | Бүгд | Байр | 2006 | 2007 | 2008 | 2009 | 2010 | Бүгд |
| 1 | 1-р сургууль | Ц.Саранцэцэг | 1 | | 1 | | 2 | 4 | 1 | | 1 | 2 | | 3 | 3 | 1 | 1 | | 2 | 3 | 7 | 2 | 2 | | | | | 2 | 4 |
| 2 | 2-р сургууль | Д.Алтанцэцэг | | | | | 0 | 9 | | | | | | 0 | 8 | | | | | | 0 | 7 | | | | | | 0 | 8 |
| 3 | Хан-Уул | Г.Бүдтуяа | | | 1 | | 1 | 2 | 4 | 1 | 2 | 2 | 1 | 1 | 7 | 1 | | 2 | 3 | 5 | 4 | 14 | 1 | 2 | 2 | | 1 | 5 | 3 |
| 4 | 5-р сургууль | Б.Туяа | 2 | 1 | | | 1 | 4 | 1 | 1 | 1 | 2 | | 1 | 5 | 2 | | 1 | 1 | 3 | 1 | 6 | 3 | 4 | 1 | 2 | 1 | 8 | 1 |
| 5 | 6-р сургууль | Р.Жаргалтуяа | | | | | 0 | 9 | | | | | | 0 | 8 | | | | | | 0 | 7 | | | | | 0 | 8 | |
| 6 | 8-р сургууль | Ж.Мэндбаяр | | | | | 0 | 9 | | | | | | 0 | 8 | | 1 | 1 | 1 | 1 | 4 | 5 | 1 | 4 | 2 | 1 | 8 | 1 | |
| 7 | Шинэ хөгжил | Б.Шүрэнчимэг | | 1 | | | 1 | 5 | | | 1 | 1 | | 2 | 4 | | | | | | 0 | 7 | | | | 1 | 1 | 6 | |
| 8 | 11-р сургууль | Л.Нарандаваа | | | | | 0 | 9 | | | | | | 0 | 8 | | | | | | 0 | 7 | | | | | 0 | 8 | |
| 9 | 12-р сургууль | М.Аюушхорлоо | 1 | | | | 1 | 5 | | | 1 | 1 | | 2 | 4 | | 1 | 1 | 2 | 1 | 5 | 4 | | | 2 | | 2 | 4 | |
| 10 | Шинэ зуун | Д.Туяа | | | | | 0 | 9 | | | | | | 0 | 8 | | | | | | 0 | 7 | | | | | 0 | 8 | |
| 11 | FLOWER | М.Байгалмаа | | | | 1 | 1 | 5 | | | | | | 0 | 8 | | | | | | 0 | 7 | | | | | 0 | 8 | |
| 12 | Номт наран | Ё.Сэлэнгэ | | | | | 0 | 9 | | | | | | 0 | 8 | | | | | | 0 | 7 | | | | | 0 | 8 | |
| 13 | Баяндун | Д.Анхбаяр | | | | | 0 | 9 | | | | | | 0 | 8 | | | | | | 0 | 7 | | | | | 0 | 8 | |
| 14 | Баян-Уул | Д.Энхбарс | 1 | | | 1 | 1 | 3 | 3 | | 1 | 1 | | 2 | 4 | | | | 1 | | 1 | 6 | | | | | 0 | 8 | |
| 15 | Дашбалбар | Р.Цэндэм | | | | | 0 | 9 | | | | | 1 | 1 | 7 | | | | | | 0 | 7 | | | | | 0 | 8 | |
| 16 | Сүмбэр | Д.Оюунчимэг | | | | | 0 | 9 | | | | | | 0 | 8 | | | | | | 0 | 7 | | | | | 0 | 8 | |
| 17 | Цагаан-Овоо | А.Цэндмаа | | | | | 0 | 9 | | | | | | 0 | 8 | | | | | | 0 | 7 | | | | | 0 | 8 | |
| 18 | Чойбалсан | Т.Одгэрэл | | | | | 0 | 9 | | | | | | 0 | 8 | | | | | | 0 | 7 | | | | | 0 | 8 | |
| 19 | Чулуунхороот | М.Санжмятав | | | | | 0 | 9 | | | | | | 0 | 8 | | | | | | 0 | 7 | | | | | 0 | 8 | |
| 20 | ШСТТСургууль | Д.Энхжаргал | | | | | 0 | 9 | | | | | | 0 | 8 | | | | | | 0 | 7 | | | | | 0 | 8 | |
| 21 | Өмнөх төгсөгч | | | | 1 | | 1 | 5 | | | | | | 0 | 8 | | | | | | 0 | 7 | | | 1 | | 1 | 6 | |
| Аймгийн ЕБС-ийн дүн | | | 5 | 2 | 3 | 2 | 5 | 17 | | 2 | 5 | 9 | 3 | 3 | 22 | | 1 | 6 | 6 | 14 | 10 | 37 | | 9 | 7 | 7 | 3 | 1 | 27 |

Нэгдсэн дүн

800 оноо авсан : 2006-2010

| № | Сургуулийн нэр | Захирлын нэр | Хими | | | | | | | Монголын түүх | | | | | | | ДҮН | | | | | БҮГД | Байр |
|---------------------|----------------|--------------|------|------|------|------|------|------|------|---------------|------|------|------|------|------|------|------|------|------|------|------|------|------|
| | | | 2006 | 2007 | 2008 | 2009 | 2010 | БҮГД | Байр | 2006 | 2007 | 2008 | 2009 | 2010 | БҮГД | Байр | 2006 | 2007 | 2008 | 2009 | 2010 | | |
| 1 | 1-р сургууль | Ц.Саранцэцэг | 1 | 2 | 2 | | 1 | 6 | 1 | | | | | | 0 | 3 | 8 | 11 | 18 | 5 | 9 | 51 | 2 |
| 2 | 2-р сургууль | Д.Алтанцэцэг | | | | | | 0 | 6 | | | | | | 0 | 3 | 0 | 0 | 1 | 2 | 0 | 3 | 9 |
| 3 | Хан-Уул | Г.Бүдтуяа | 1 | | | 1 | | 2 | 4 | | 1 | | | | 1 | 1 | 7 | 10 | 9 | 10 | 8 | 44 | 3 |
| 4 | 5-р сургууль | Б.Туяа | 4 | | 1 | 1 | | 6 | 1 | | | | | | 0 | 3 | 12 | 6 | 18 | 11 | 5 | 52 | 1 |
| 5 | 6-р сургууль | Р.Жаргалтуяа | | | | | | 0 | 6 | | | | | | 0 | 3 | 0 | 0 | 0 | 0 | 0 | 0 | 13 |
| 6 | 8-р сургууль | Ж.Мэндбаяр | | 1 | | 1 | 2 | 4 | 3 | | | | | | 0 | 3 | 4 | 8 | 5 | 7 | 8 | 32 | 4 |
| 7 | Шинэ хөгжил | Б.Шүрэнчимэг | | | | | 1 | 1 | 5 | | | | | | 0 | 3 | 0 | 1 | 2 | 1 | 2 | 6 | 7 |
| 8 | 11-р сургууль | Л.Нарандаваа | | | | | | 0 | 6 | | | | | | 0 | 3 | 0 | 0 | 0 | 0 | 0 | 0 | 13 |
| 9 | 12-р сургууль | М.Аюушхорлоо | | | | | | 0 | 6 | | 1 | | | | 1 | 1 | 2 | 3 | 6 | 5 | 1 | 17 | 5 |
| 10 | Шинэ зуун | Д.Туяа | | | | | | 0 | 6 | | | | | | 0 | 3 | 0 | 0 | 1 | 0 | 0 | 1 | 11 |
| 11 | FLOWER | М.Байгалмаа | | | | | | 0 | 6 | | | | | | 0 | 3 | 0 | 0 | 0 | 2 | 0 | 2 | 10 |
| 12 | Номт наран | Ё.Сэлэнгэ | | | | | | 0 | 6 | | | | | | 0 | 3 | 0 | 0 | 0 | 0 | 0 | 0 | 13 |
| 13 | Баяндун | Д.Анхбаяр | | | | | | 0 | 6 | | | | | | 0 | 3 | 0 | 0 | 0 | 0 | 0 | 0 | 13 |
| 14 | Баян-Уул | Д.Энхбарс | | | | | | 0 | 6 | | | | | | 0 | 3 | 2 | 1 | 3 | 3 | 3 | 12 | 6 |
| 15 | Дашбалбар | Р.Цэндэм | | | | | | 0 | 6 | | | | | | 0 | 3 | 0 | 0 | 0 | 0 | 1 | 1 | 11 |
| 16 | Сүмбэр | Д.Оюунчимэг | | | | | | 0 | 6 | | | | | | 0 | 3 | 0 | 0 | 0 | 0 | 0 | 0 | 13 |
| 17 | Цагаан-Овоо | А.Цэндмаа | | | | | | 0 | 6 | | | | | | 0 | 3 | 0 | 0 | 0 | 0 | 0 | 0 | 13 |
| 18 | Чойбалсан | Т.Одгэрэл | | | | | | 0 | 6 | | | | | | 0 | 3 | 0 | 0 | 0 | 0 | 0 | 0 | 13 |
| 19 | Чулуунхороот | М.Санжмятав | | | | | | 0 | 6 | | | | | | 0 | 3 | 0 | 0 | 0 | 0 | 0 | 0 | 13 |
| 20 | ШСТТСургууль | Д.Энхжаргал | | | | | | 0 | 6 | | | | | | 0 | 3 | 0 | 0 | 0 | 0 | 0 | 0 | 13 |
| 21 | Өмнөх төгсөгч | | | | | | | 0 | 6 | | | | | | 0 | 3 | 0 | 1 | 3 | 1 | 1 | 6 | 7 |
| Аймгийн ЕБС-ийн ДҮН | | | 6 | 3 | 3 | 3 | 4 | 19 | | 0 | 1 | 1 | 0 | 0 | 2 | | 35 | 41 | 66 | 47 | 38 | 227 | |

Нэгдсэн дүн

38 шалгуулагч 800 оноо авсан ба 5 шалгуулагч 2 ба түүнээс дээш хичээл дээр:

| Д.д | Шалгуулагчийн овог | нэр | хүйс | Сургууль | Анги бүлэг | төгссөн он | Оноо | Гүйцэтгэл | Хичээлийн нэр | Заасан багш |
|-----|--------------------|-------------|------|--------------|------------|------------|------|-----------|---------------|---------------|
| 1 | Энхжаргал | Соёлжингоо | эм | 8-р сургууль | 11б | 2010 | 800 | 60 | Математик | Г.Михлай |
| 2 | | | | | | | 800 | 58 | Физик | Д.Чимэддолгор |
| 3 | | | | | | | 800 | 72 | англи хэл | С.Түвшинтуяа |
| 4 | Дашхүү | Будсүрэн | эм | Хан-уул | 11а | 2010 | 800 | 65 | Математик | З.Адьяа |
| 5 | | | | | | | 800 | 69 | Физик | Ц.Хоролжав |
| 6 | Баярцогт | Биндэрьяа | эм | Шинэ хөгжил | 11б | 2010 | 800 | 65 | Хими | Б.Анхжаргал |
| 7 | | | | | | | 800 | 87 | биологи | Д.Гантулга |
| 8 | Юмсүрэн | Номинчимэг | эм | 1-р сургууль | 11в | 2010 | 800 | 68 | Физик | Б.Сандагдорж |
| 9 | | | | | 11в | | 800 | 57 | Хими | Л.Чимэдбавуу |
| 10 | Олдох | Жавхлантөгс | эр | 1-р сургууль | 11а | 2010 | 800 | 93 | Математик | Ц.Эрдэнэсүвд |
| 11 | | | | | | | 800 | 92 | англи хэл | М.Мөнхтүүл |

**АНХААРАЛ ТАВЬСАНД
БАЯРЛАЛАА**

**ЭРХЭМ БАЯН
ЭРДЭМ НОМ ДЭЛГЭРТҮГЭЙ**