



ЭЛСЭЛТИЙН ЕРӨНХИЙ ШАЛГАЛТ-2018



Б.Бямбаханд
БСУГ-ын мэргэжилтэн

ЭЕШ-2018

- Бүртгэлийн ажил 2018 оны 02 сарын 01-нээс 04 сарын 16-ны 18,00 цаг хүртэл орон даяар /үндэстний/ онлайнаар явагдсан.
- Монгол хэл бичгийн шалгалт 6 сарын 16-нд явагдаж, **шалгалтанд орсон шалгуулагч дараагийн шатны сургуульд элсэх эрх** нээгдсэн.
- Нэмэлт өөрчлөлт: / шалгуулагчид өөрийн шалгалтын дүн, суудлын хуваарь зэргээ бүртгүүлсэн гар утсаараа SMS үйлчилгээ ашиглан авах боломжтой болсон.
- Дорнод аймгийн хувьд АУБагш болон мэдээлэл зүйн багш нарын боломжид тулгуурлан 3 сарын 15-ны өмнө 2018 оны сурагчдыг бүртгэж дууссан.
- Шалгалтын хугацаа: Математик, физик, хими 100 минут, бусад хичээл 80 минут
- Шалгуулагчдыг металл илрүүлэгч ашиглан шалгалтын танхимд оруулсан.
- Монгол хэл, англи хэл, орос хэл шалгалтанд **СОНСОХ** чадварын даалгавар орсон. Хугацаа 15 минут.
- Шалгалтын байр танхим бүрэн камержуулж **НЭЭЛТТЭЙ** явцыг ажиглах боломжоор хангасан.
- Бэлтгэл хангах үүднээс **ГАРААНЫ ҮНЭЛГЭЭ, ЯВЦЫН ҮНЭЛГЭЭ, СУНГАА ШАЛГАЛТ** улирал тутамд зохион байгуулсан.
- БСУГ-ын сайтад 10 видео хичээл, 54 цахим тест байршуулсан.
- АУБ нар шалгалт бүрийн өмнө сурагчдаа **БҮРТГЭЛ** хийснээр хоцрогдол арилсан.

Бүртгэл:

ЭЕШ-2018

№	Сургуулийн нэр	Захирлын нэр	Сурагчдын тоо	Шалгуулагчдын тоо	Хамрагдалтын хувь	Математик	Монгол хэл	НТМ	Англи хэл	Орос хэл	Газар зүй	Физик	Биологи	Хими	МУ-ын түүх	Шалгалтын тоо	Бүгд шалгалт
1	1-р сургууль	Б.Батсүх	150	145	96.7	107	41	88	81	2	3	44	18	20	3	10	407
2	2-р сургууль	Р.Жаргалтуяа	17	14	82.4	5	5	8	3	0	0	4	3	3	1	8	32
3	5-р сургууль	Ж.Болормаа	142	137	96.5	108	17	79	76	3	0	42	15	19	0	8	359
4	8-р сургууль	М.Наранжаргал	126	124	98.4	75	19	72	70	10	1	38	25	24	3	10	337
5	11-р сургууль	В.Алтансүвд	36	30	83.3	22	7	19	8	0	2	8	1	1	0	8	68
6	12-р сургууль	М.Аюушхорлоо	59	56	94.9	23	24	39	10	0	11	20	7	7	1	9	142
7	Хан-Уул	Г.Бүдтуяа	139	113	81.3	77	10	41	38	1	2	45	23	24	0	9	261
8	Шинэ хөгжил	Б.Шүрэнчимэг	109	69	63.3	36	9	46	19	1	1	15	10	10	2	10	149
9	Flower	М.Байгалмаа	27	27	100.0	16	0	11	10	0	0	7	7	8	0	6	59
10	Шинэ зуун	Д.Туяа	8	8	100.0	5	2	4	4	0	0	3	1	1	1	8	21
11	Дорнод Ахлах	Э.Ундармаа	15	15	100.0	13	3	7	15	1	0	9	0	1	0	7	49
12	Баяндун	Ш.Батжав	29	27	93.1	22	9	9	5	0	1	11	4	4	0	8	65
13	Баян-Уул	Н.Мөнхжаргал	81	70	86.4	47	16	60	37	3	8	36	7	7	6	10	227
14	Дашбалбар	Д.Байгалмаа	40	26	65.0	11	10	12	13	0	4	7	6	6	1	9	70
15	Халхгол	Б.Наранчимэг	15	11	73.3	6	8	8	2	0	0	4	0	0	0	5	28
16	Цагаан-Овоо	А.Сэндмаа	49	46	93.9	25	15	27	23	2	7	14	12	12	1	10	138
17	Чойбалсан	Т.Одгэрэл	22	18	81.8	15	2	12	4	0	0	10	5	5	1	8	54
18	Чулуунхороот	Л.Мөнхцэцэг	20	19	95.0	13	5	6	8	5	0	12	3	5	0	8	57
			1084	955	88.1	626	202	548	426	28	40	329	147	157	20	151	2523



БОЛОВСРОЛ, СОЁЛ, ШИНЖЛЭХ УХААН, СПОРТЫН ЯАМ
БОЛОВСРОЛЫН ҮНЭЛГЭЭНИЙ ТӨВ



ЭЕШ - 2018 ШАЛГАЛТЫН ХУВААРЬ

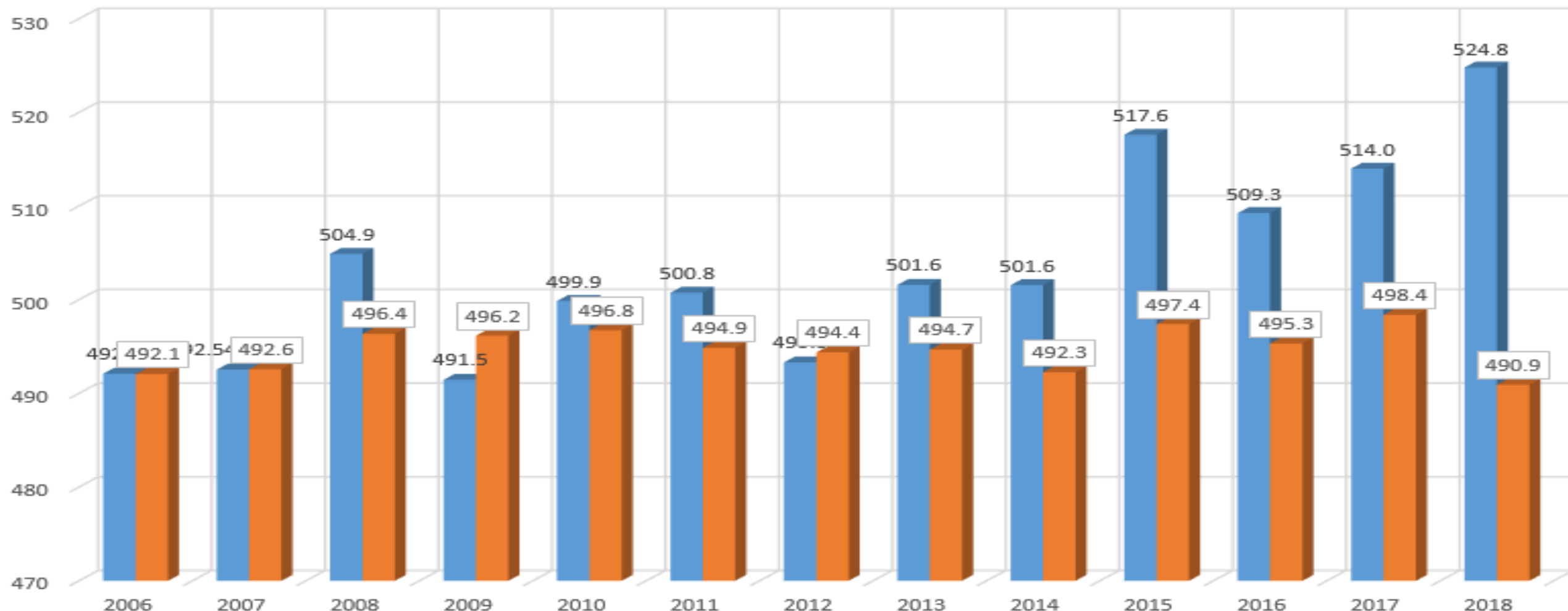
6 САРЫН 16	6 САРЫН 17	6 САРЫН 18	6 САРЫН 19	6 САРЫН 20
10:00-11:40 цагт МОНГОЛ ХЭЛБИЧГИЙН ШАЛГАЛТ	09:00-10:20 цагт МОНГОЛ УЛСЫН ТҮҮХ	09:00-10:20 цагт БИОЛОГИ	09:00-10:20 цагт МОНГОЛ ХЭЛ	09:00-10:20 цагт ОРОС ХЭЛ
15:00-16:40 цагт ФИЗИК	13:00-14:20 цагт АНГЛИ ХЭЛ	13:00-14:40 цагт МАТЕМАТИК	13:30-14:50 цагт НИЙГМИЙН ТУХАЙ МЭДЛЭГ	13:00-14:40 цагт ХИМИ

МАТЕМАТИК

Аймгууд:

		2006 он			2007 он		2008 он		2009 он		2010 он		2011 он		2012 он		2013 он		2014 он		2015 он		2016 он			2017 он			2018 он						
		шалгуулагчдын тоо	Дундаж оноо	Байр	Дундаж оноо	Байр	Дундаж оноо	Байр	Дундаж оноо	Байр	Дундаж оноо	Байр	Дундаж оноо	Байр	Дундаж оноо	Байр	Дундаж оноо	Байр	Дундаж оноо	Байр	шалгуулагчдын тоо	Дундаж оноо	Байр	шалгуулагчдын тоо	Дундаж оноо	Байр	шалгуулагчдын тоо	800 оноо авсан	Хамгийн дээд гүйцэтгэл	800-ийн хувийн жин	Байр	Дундаж оноо	Байр		
1	Архангай	872	486.3	14	492.9	12	494.3	13	490.7	15	491.2	14	484.1	17	487.8	16	487.2	15	481.2	18	490.9	16	1014	482.8	18	1071	491.4	14	1080	3	96	0.28	2	487.9	13
2	Баян-Өлгий	691	462.9	20	414.5	21	484.5	20	487.6	18	484.2	21	489.4	14	498.6	6	483.3	18	483.3	16	502.3	9	728	474.1	21	726	487.3	18	723	1	95	0.14	8	507.1	5
3	Баянхонгор	780	478.9	18	479.1	19	484.3	21	483.0	20	481.8	22	481.0	18	481.3	20	482.4	19	479.6	20	496.1	13	676	495.6	10	684	507.5	6	713	1	96	0.14	7	476.1	20
4	Булган	661	484.5	15	445.6	20	485.0	18	495.4	10	492.3	13	494.3	11	492.8	10	494.3	9	486.1	12	498.6	12	527	477.1	20	575	481.8	21	589		76	0.00	13	476.6	19
5	Говь-Алтай	643	501.7	7	502.4	7	503.6	6	506.8	5	492.7	11	493.3	12	491.6	13	481.5	20	482.5	17	479.0	19	660	492.4	12	650	497.1	10	666		94	0.00	13	491.4	11
6	Говьсүмбэр	221	498.8	9	492.3	15	480.8	22	484.9	19	492.5	12	499.2	6	489.7	15	503.4	5	488.7	10	486.7	17	246	490.0	14	250	484.7	20	286		69	0.00	13	377.4	21
7	Дархан-Уул	1364	511.2	4	520.9	2	515.7	2	516.0	2	519.5	1	521.1	1	515.7	1	514.1	2	514.0	2	505.8	5	1189	506.2	6	1242	511.7	4	1171	2	99	0.17	5	512.1	4
8	Дорноговь	484	486.7	13	499.4	9	489.1	16	490.6	16	493.3	10	486.9	16	482.6	18	493.7	10	480.0	19	478.8	20	580	491.6	13	620	485.0	19	626	1	100	0.16	6	489.5	12
9	Дорнод	729	492.1	11	492.5	14	504.9	5	491.5	12	499.9	7	500.8	5	493.3	8	501.6	7	501.6	6	517.6	1	625	509.3	4	704	514.0	3	657	2	98	0.30	1	524.8	1
10	Дундговь	401	513.5	3	515.6	3	508.5	3	502.5	6	512.0	4	514.3	2	508.5	3	506.4	4	503.1	4	499.0	10	412	497.2	8	467	500.3	9	427		89	0.00	13	499.7	9
11	Өвөрхангай	874	516.5	2	505.4	6	500.9	8	509.8	4	504.7	5	513.9	3	508.2	4	506.9	3	511.1	3	511.3	4	1067	519.2	2	1083	522.7	1	1145	1	96	0.09	10	524.3	2
12	Өмнөговь	550	484.4	16	484.3	18	486.3	17	478.7	22	488.9	19	478.7	20	479.7	21	489.9	13	484.3	15	468.2	21	571	480.3	19	575	488.8	17	650		94	0.00	13	483.4	16
13	Завхан	850	473.4	19	507.3	5	508.3	4	513.8	3	516.3	3	498.6	7	505.4	5	503.0	6	502.7	5	517.0	2	841	521.3	1	944	509.3	5	993	2	96	0.20	3	506.9	6
14	Орхон	1435	508.2	5	523.4	1	516.6	1	518.9	1	518.9	2	511.9	4	513.9	2	521.6	1	521.7	1	504.8	6	1121	514.8	3	1309	514.1	2	1150	1	97	0.09	11	498.8	10
15	Сүхбаатар	505	451.5	21	488	17	484.7	19	482.1	21	484.5	20	473.5	21	492.0	11	480.3	21	479.2	21	504.1	7	532	482.8	17	520	495.6	12	562	1	96	0.18	4	485.7	15
16	Сэлэнгэ	1230	506.3	6	492.9	11	497.7	10	491.2	13	490.3	16	497.1	9	491.9	12	487.2	14	493.9	8	492.5	15	1149	486.0	15	1273	490.2	15	1200		92	0.00	13	481.4	18
17	Төв	753	493.4	10	493.6	10	490.0	15	491.2	14	489.0	18	488.0	15	482.1	19	487.2	16	486.4	11	479.4	18	793	500.1	7	787	491.8	13	757		84	0.00	13	487.0	14
18	Увс	744	516.6	1	509.3	4	502.3	7	499.7	8	504.1	6	496.9	10	496.9	7	493.2	11	495.6	7	515.8	3	915	507.5	5	903	506.3	7	753	1	95	0.13	9	515.4	3
19	Хөвсгөл	1112	499.3	8	501.1	8	499.6	9	500.8	7	495.8	9	497.2	8	489.8	14	494.4	8	492.4	9	495.8	14	1383	495.0	11	1403	500.8	8	1478	1	97	0.07	12	501.8	7
20	Ховд	885	480.6	17	492.6	13	495.6	12	493.7	11	490.5	15	492.1	13	492.9	9	492.7	12	484.8	14	503.0	8	900	495.6	9	958	497.0	11	1015		93	0.00	13	499.8	8
21	Хэнтий	658	486.8	12	491.1	16	491.0	14	490.5	17	489.4	17	479.9	19	487.6	17	483.8	17	485.1	13	498.9	11	665	483.4	16	797	488.9	16	675		90	0.00	13	482.4	17
	ДҮН	16442	492.1		492.6		496.4		496.2		496.8		494.9		494.4		494.7		492.3		497.4		16594	495.3		17541	498.4		17316	17		0.10		490.9	

■ Дорнод ■ Аймгуудын дундаж



МАТЕМАТИК

Сургууль:

1	Сургуулийн нэр	Захирлын нэр	2006 он		2007 он		2008 он		2009 он		2010 он		2011 он		2012 он		2013 он		2014 он		2015 он		2016 он		2017 он		2018 он									
			Дундаж оноо	Байр	Дундаж оноо	Байр	Дундаж оноо	Байр	Дундаж оноо	Байр	Дундаж оноо	Байр	Дундаж оноо	Байр	Дундаж оноо	Байр	Дундаж оноо	Байр	Дундаж оноо	Байр	Дундаж оноо	Байр	Дундаж оноо	Байр	Дундаж оноо	Байр	ЭЕШ-д бүртгүүлсэн	Шалгуулсан	Хувийн жин	Байр	Дундаж оноо /гүйцэтгэл/	Байр	Дундаж оноо /хэмжээст оноо	Байр	Байруудын нийлбэр	Байр
1	ДИС Ахлах	Э.Ундармаа																								15	13	86.7	1	57.1	1	639.2	1	3	1	
2	Шинэ зуун	Д.Туяа			586.4	1									696.5	1							586.4	1	8	5	62.5	10	52.8	2	631.4	2	14	2		
3	5-р сургууль	Ж.Болормаа	505.6	5	529.4	2	546.2	2	511.0	4	500.8	7	516.3	4	523.5	3	504.7	8	653.9	2	560.5	3	504.7	10	540.2	4	137	105	76.6	4	36.0	5	537.4	7	16	3
4	FLOWER	М.Байгалмаа						484.9	12					546.1	2	559.8	1			571.3	1	576.9	2	580.5	2	27	16	59.3	11	48.7	3	615.8	3	17	4	
5	8-р сургууль	М.Наранжаргал	521.7	2	502.6	3	519.8	5	504.1	6	521.2	2	491.9	9	517.8	4	534.0	4	513.8	6	530.1	5	581.5	1	512.7	10	124	72	58.1	12	36.2	4	546.2	4	20	5
6	1-р сургууль	Б.Батсүх	518.6	3	555.6	1	536.0	3	515.2	2	519.4	3	521.7	2	506.2	6	527.2	5	508.3	7	529.9	6	518.8	6	534.0	5	145	105	72.4	6	33.6	8	532.8	8	22	7
7	Хан-Уул	Г.Будтуяа	501.1	6	476.5	12	491.8	10	498.2	7	497.6	8	521.7	3	487.3	9	495.1	10	557.5	3	537.5	4	504.3	11	532.0	6	113	75	66.4	9	34.6	7	538.8	6	22	7
8	Баяндун	Ш.Батжав	482.2	9	496.4	4	497.4	8	486.4	10	478.7	11	481.4	14	480.4	11	459.1	15	473.0	9	523.8	7	512.5	8	506.6	13	27	21	77.8	2	29.9	12	515.7	12	26	9
9	Чулуунхороот	Л.Мөнхцэцэг	414.8	16	483.4	7	447.5	18	496.3	8	454.8	17	470.9	16	469.9	13	478.7	13	538.8	4			499.5	13	510.9	11	19	13	68.4	7	31.4	10	524.8	9	26	9
10	12-р сургууль	М.Аюушхорлоо	478.8	10	483.2	8	499.3	7	485.0	11	478.3	12	509.1	6	508.5	5	558.2	2	534.4	5			567.2	3	517.7	9	56	23	41.1	16	35.3	6	540.4	5	27	10
11	Баян-Уул	Н.Мөнхжаргал	523.9	1	484.3	6	531.7	4	478.2	14	536.6	1	505.7	7	553.4	1	548.4	3	493.6	8	486.1	12	525.9	5	527.9	7	70	47	67.1	8	32.3	9	522.3	11	28	11
12	11-р сургууль	В.Алтансүвд	445.0	14	481.2	9	494.4	9	530.1	1	515.8	4	485.9	12	490.7	8	517.1	6	468.5	10	519.8	8	461.2	15	507.9	12	30	22	73.3	5	25.8	16	488.4	17	38	13
13	Чойбалсан	Т.Одгэрэл	444.1	15	446.0	17	473.8	14	479.4	13	475.6	13	489.1	10	454.0	17	438.8	17	465.6	11	473.6	13	527.6	4	551.8	3	18	14	77.8	2	25.1	18	484.6	18	38	13
14	Шинэ хөгжил	Б.Шүрэнчимэг			477.6	11	511.4	6	471.3	16	488.3	10	503.2	8	481.3	10	480.1	12	455.0	13	487.6	11	505.1	9	526.2	8	69	34	49.3	14	30.4	11	507.9	14	39	14
15	2-р сургууль	Р.Жаргалтуяа	484.9	7	491.1	5	483.4	13	467.4	17	474.4	14	476.5	15	476.6	12	491.8	11	420.8	16	570.5	2	500.6	12	493.4	14	14	5	35.7	18	28.8	14	522.8	10	42	15
16	Дашбалбар	Д.Байгалмаа	484.3	8	479.9	10	487.5	12	472.1	15	491.0	9	470.7	17	456.3	16	465.1	14	456.5	12	498.6	10	513.0	7	477.4	16	26	11	42.3	15	29.5	13	504.9	15	43	16
17	Халхгол	Б.Наранчимэг	458.3	12	455.0	16	489.3	11	504.9	5	465.7	16	482.5	13	502.3	7	449.7	16	439.1	15	442.1	14	434.4	16	459.4	17	11	4	36.4	17	27.0	15	509.8	13	45	17
18	Цагаан-Овоо	А.Сэндмаа	464.5	11	472.3	13	465.3	16	513.2	3	469.9	15	516.0	5	469.4	14	509.4	7	443.3	14	499.1	9	478.3	14	482.6	15	46	25	54.3	13	25.6	17	491.6	16	46	18
Аймгийн дундаж			495.4		491.4		499.3		441.4		466.2		470.4		493.5		500.9		477.6		482		483		520.4		955	610	61.4		34.45		536.4			

МАТЕМАТИК

Харьцуулалт:

№	Сургуулийн нэр	Захирлын нэр	Сурагчдын тоо	ЭЕШ-д бүртүүлсэн	Хамрагдалтын хувь	ГАРААНЫ ҮНЭЛГЭЭ /2017-11 сард				ЯВЦЫН ҮНЭЛГЭЭ /2018-01 сард				СУНГАА ШАЛГАЛТ /2018-04 сард				ЭЕШ /2018 оны 6-р сар			
						Математикаар шалгагдсан	Хувийн жин	Гүйцэтгэлийн дундаж	Байр	Математикаар шалгагдсан	Хувийн жин	Гүйцэтгэлийн дундаж	Байр	Математикаар шалгагдсан	Хувийн жин	Гүйцэтгэлийн дундаж	Байр	Шалгуулсан	Хувийн жин	Дундаж оноо /гүйцэтгэл/	Байр
1	1-р сургууль	Б.Батсүх	150	145	96.7	112	77.2	29.3	7	108	74.5	34.7	10	103	71.0	28.0	9	105	72.4	33.6	8
2	2-р сургууль	Р.Жаргалтуяа	17	14	82.4	7	50.0	18.9	17	4	28.6	25.5	17	5	35.7	27.6	10	5	35.7	28.8	14
3	5-р сургууль	Ж.Болормаа	142	137	96.5	111	81.0	31.2	5	109	79.6	34.5	11	92	67.2	30.2	8	105	76.6	36.0	5
4	8-р сургууль	М.Наранжаргал	126	124	98.4	80	64.5	31.7	4	71	57.3	38.6	5	68	54.8	30.7	7	72	58.1	36.2	4
5	11-р сургууль	В.Алтансүвд	36	30	83.3	26	86.7	20.6	16	23	76.7	22.6	18	20	66.7	22.2	16	22	73.3	25.8	16
6	12-р сургууль	М.Аюушхорлоо	59	56	94.9	27	48.2	28.9	8	27	48.2	37.0	7	22	39.3	31.8	5	23	41.1	35.3	6
7	Хан-Уул	Г.Бүдтуяа	139	113	81.3	76	67.3	27.8	9	73	64.6	33.5	12	74	65.5	31.1	6	75	66.4	34.6	7
8	Шинэ хөгжил	Б.Шүрэнчимэг	109	69	63.3	42	60.9	27.7	10	32	46.4	31.6	13	34	49.3	23.2	14	34	49.3	30.4	11
9	Flower	М.Байгалмаа	27	27	100.0	15	55.6	77.2	1	17	63.0	83.9	1	16	59.3	82.8	1	16	59.3	48.7	3
10	Шинэ зуун	Д.Туяа	8	8	100.0	5	62.5	26.6	13	4	50.0	54.8	2	5	62.5	39.6	4	5	62.5	52.8	2
11	Дорнод Ахлах	Э.Ундармаа	15	15	100.0	15	100.0	42.6	3	14	93.3	46.3	3	13	86.7	45.3	3	13	86.7	57.1	1
12	Баяндун	Ш.Батжав	29	27	93.1	12	44.4	30	6	20	74.1	36.3	9	18	66.7	27.1	11	21	77.8	29.9	12
13	Баян-Уул	Н.Мөнхжаргал	81	70	86.4	48	68.6	27.4	11	46	65.7	37.3	6	43	61.4	23.5	13	47	67.1	32.3	9
14	Дашбалбар	Д.Байгалмаа	40	26	65.0	11	42.3	25.4	14	12	46.2	30.3	14	11	42.3	22.5	15	11	42.3	29.5	13
15	Халхгол	Б.Наранчимэг	15	11	73.3	4	36.4	18	18	8	72.7	26.3	16	4	36.4	20.8	18	4	36.4	27.0	15
16	Цагаан-Овоо	А.Сэндмаа	49	46	93.9	29	63.0	25	15	26	56.5	39.8	4	24	52.2	24.8	12	25	54.3	25.6	17
17	Чойбалсан	Т.Одгэрэл	22	18	81.8	14	77.8	27	12	14	77.8	26.9	15	14	77.8	20.9	17	14	77.8	25.1	18
18	Чулуунхороот	Л.Мөнхцэцэг	20	19	95.0	13	68.4	43	2	16	84.2	36.9	8	13	68.4	50.4	2	13	68.4	31.4	10
			1084	955	88.1	647	67.7	31.1		624	65.3	37.6		579	60.6	32.3		610	61.4	30.98	

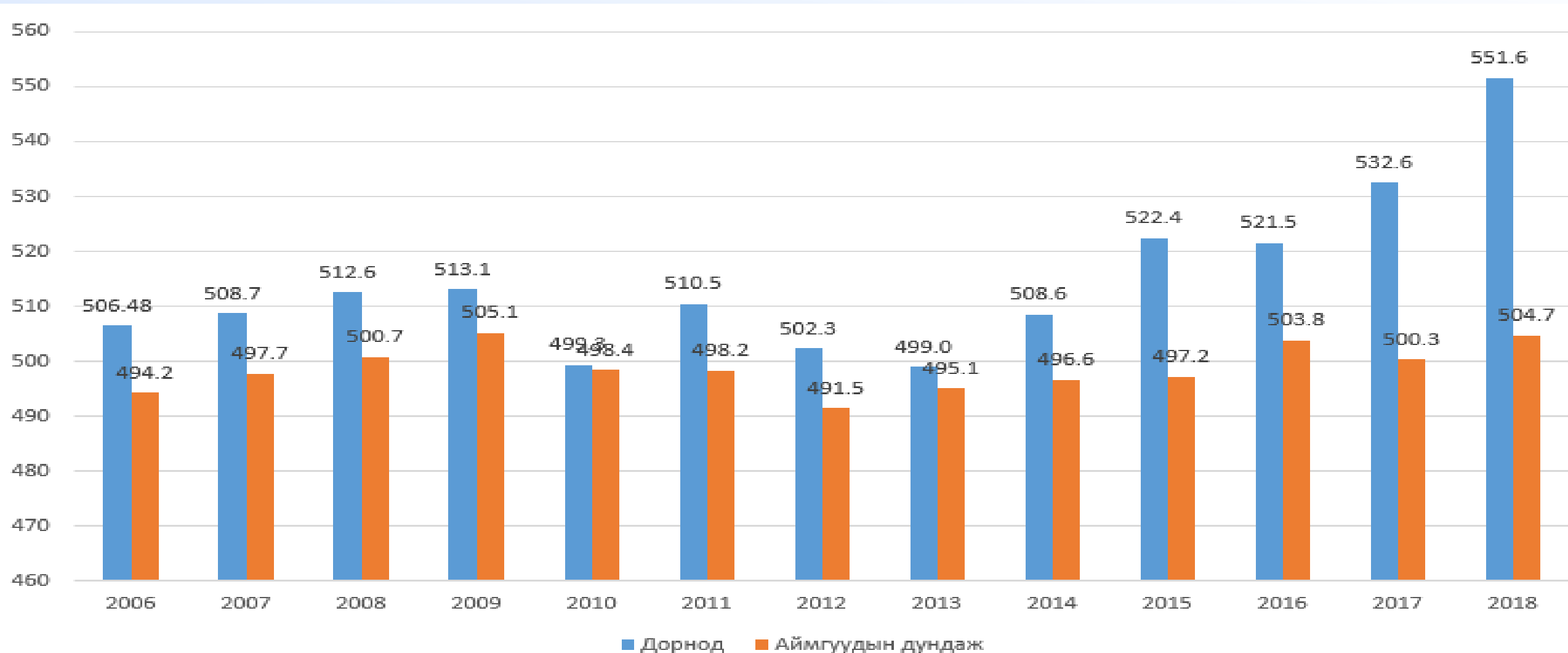
МОНГОЛ ХЭЛ

Аймгууд:

		2006 он			2007 он			2008 он			2009 он			2010 он			2011 он			2012 он			2013 он			2014 он			2015 он			2016 он			2017 он			2018 он						
		шалгуулагчдын тоо	Дундаж оноо	Байр	шалгуулагчдын тоо	Дундаж оноо	Байр	шалгуулагчдын тоо	Дундаж оноо	Байр	шалгуулагчдын тоо	Дундаж оноо	Байр	шалгуулагчдын тоо	Дундаж оноо	Байр	шалгуулагчдын тоо	Дундаж оноо	Байр	шалгуулагчдын тоо	Дундаж оноо	Байр	шалгуулагчдын тоо	Дундаж оноо	Байр	шалгуулагчдын тоо	Дундаж оноо	Байр	шалгуулагчдын тоо	Дундаж оноо	Байр	шалгуулагчдын тоо	800 оноо авсан	Хамгийн дээд гүйцэтгэл	800-ийн хувийн жин	Байр	Дундаж оноо	Байр						
1	Архангай	708	504.4	10	790	500.9	15	913	507.0	11	761	507.3	11	521	496.1	15	628	496.2	14	715	483.9	17	772	487.9	17	816	493.7	17	406	503.5	10	771	507.0	8	735	505.7	9	729		89	0.00	8	509.4	10
2	Баян-Өлгий	424	386.2	21	486	381.5	21	754	372.9	21	592	400.1	21	335	403.7	21	478	392.3	21	534	361.1	21	541	353.4	21	658	365.9	21	140	370.1	21	643	376.3	21	483	385.6	21	359		83	0.00	8	389.9	21
3	Баянхонгор	640	520.4	4	698	475.3	19	749	481.0	20	672	489.9	20	528	480.6	19	484	491.8	18	420	483.5	19	416	486.2	18	268	501.4	14	305	497.7	15	406	493.5	20	451	502.9	13	508		88	0.00	8	517.3	7
4	Булган	472	484	17	540	503.5	12	563	497.0	16	483	501.4	17	421	506.1	8	423	504.5	10	415	508.8	4	438	504.8	8	501	503.8	11	215	505.4	8	340	502.4	18	323	486.4	19	330		89	0.00	8	490.5	19
5	Говь-Алтай	510	526.2	2	549	507.0	9	558	520.8	4	503	521.5	5	389	513.0	5	452	517.8	2	420	504.8	6	487	502.3	9	441	505.2	10	399	511.4	4	494	519.2	5	479	506.3	8	567	3	95	0.53	2	517.8	6
6	Говьсүмбэр	131	509.4	7	151	485.9	18	154	511.3	9	165	506.3	14	132	501.3	12	132	496.9	12	146	502.2	9	150	505.2	6	165	505.4	9	66	507.0	7	201	505.4	12	177	504.7	11	130		85	0.00	8	508.2	11
7	Дархан-Уул	683	452.5	20	638	528.1	2	865	521.3	2	796	528.5	1	674	525.3	2	614	514.6	4	683	509.7	3	699	505.0	7	590	511.4	4	353	496.4	17	708	499.2	19	693	511.6	5	641		89	0.00	8	502.5	15
8	Дорноговь	262	500	12	303	522.6	3	448	514.4	7	501	515.5	7	364	502.1	11	312	485.1	20	387	490.4	14	397	500.4	10	381	508.6	7	207	493.8	19	411	521.7	3	378	507.2	7	359	1	90	0.28	5	524.2	3
9	Дорнод	533	506.5	9	771	508.7	6	736	512.6	8	587	513.1	8	452	499.3	13	424	510.5	6	446	502.3	8	396	499.0	14	211	508.6	6	271	522.4	1	341	521.5	4	282	532.6	1	210		89	0.00	8	551.6	1
10	Дундговь	386	526.4	1	371	514.9	4	422	522.7	1	420	525.2	3	249	536.1	1	246	531.9	1	315	527.4	1	387	535.0	1	359	524.9	1	275	518.9	2	359	527.9	2	415	518.0	4	306		89	0.00	8	510.1	9
11	Өвөрхангай	673	507.1	8	918	508.8	5	1016	506.4	12	867	506.6	13	747	508.0	7	712	514.4	5	706	503.6	7	751	511.5	4	830	510.0	5	500	509.3	6	720	538.6	1	690	518.5	3	657	1	91	0.15	7	525.8	2
12	Өмнөговь	378	495	14	384	489.4	17	445	519.2	5	501	512.5	9	398	492.4	16	324	494.4	16	322	514.1	2	438	525.0	2	369	515.4	3	385	495.8	18	463	517.2	6	536	525.7	2	636		88	0.00	8	511.0	8
13	Завхан	610	470.3	18	576	501.7	14	672	497.0	16	595	506.8	12	580	505.9	9	527	488.9	19	585	485.7	16	671	498.7	15	463	486.0	19	424	503.5	9	523	504.8	13	593	496.9	17	554		89	0.00	8	503.0	14
14	Орхон	685	523.4	3	701	530.7	1	796	515.6	6	805	521.8	4	621	514.3	4	738	508.1	8	775	505.7	5	735	515.0	3	763	516.9	2	321	500.1	12	627	506.5	10	628	501.6	15	594		83	0.00	8	486.2	20
15	Сүхбаатар	397	459.3	19	330	474.2	20	456	491.1	18	482	498.7	18	283	478.1	20	254	494.0	17	234	479.7	20	302	499.1	12	253	498.1	16	286	514.6	3	350	502.9	17	325	503.9	12	304		89	0.00	8	498.2	17
16	Сэлэнгэ	858	510.5	6	884	507.7	8	1001	504.9	14	1028	516.0	6	752	505.3	10	748	508.5	7	920	494.8	12	919	505.5	5	609	500.0	15	439	501.8	11	876	503.7	15	907	496.8	18	781	2	94	0.26	6	501.2	16
17	Төв	668	511.7	5	676	504.8	11	769	501.1	15	729	505.5	15	638	498.1	14	577	515.3	3	582	499.3	11	688	499.7	11	621	506.4	8	242	482.4	20	528	511.7	7	534	505.1	10	484		86	0.00	8	505.5	12
18	Увс	703	502.1	11	679	503.4	13	882	505.9	13	816	512.0	10	619	508.5	6	639	497.9	11	775	492.3	13	753	485.2	19	646	488.8	18	390	498.3	14	575	503.2	16	494	502.7	14	413	2	91	0.48	3	519.5	5
19	Хөвсгөл	890	494.2	15	973	504.8	10	1236	507.6	10	991	502.6	16	859	486.4	18	964	496.3	13	964	483.8	18	988	499	13	842	503.3	12	585	499.8	13	993	504.7	14	877	499.9	16	803	3	97	0.37	4	505.5	12
20	Ховд	663	491.9	16	678	489.8	16	929	482.9	19	839	490.7	19	679	491.0	17	547	495.3	15	566	486.7	15	583	483.2	20	545	472.9	20	416	496.7	16	556	506.1	11	472	484.4	20	493		86	0.00	8	498.0	18
21	Хэнтий	497	497.3	13	537	508.6	7	611	521.2	3	644	525.5	2	538	515.0	3	511	506.8	9	609	501.6	10	650	495.5	16	449	501.5	13	415	511.3	5	517	506.6	9	638	509.5	6	465	3	93	0.65	1	522.3	4
	ДҮН	11771	494.2		12633	497.7		14975	500.7		13777	505.1		10779	498.4		10734	498.2		11519	491.5		12161	495.1		10780	496.6		7040	497.2		11402	503.8		11110	500.3		10323	15		0.15		504.7	

МОНГОЛ ХЭЛ

Аймгууд:



№	Сургуулийн нэр	Захирлын нэр	2006 он		2007 он		2008 он		2009 он		2010 он		2011 он		2012 он		2013 он		2014 он		2015 он		2016 он		2017 он		2018 он									
			Дундаж оноо	Байр	Дундаж оноо	Байр	Дундаж оноо	Байр	Дундаж оноо	Байр	Дундаж оноо	Байр	Дундаж оноо	Байр	Дундаж оноо	Байр	Дундаж оноо	Байр	Дундаж оноо	Байр	Дундаж оноо	Байр	Дундаж оноо	Байр	Дундаж оноо	Байр	Дундаж оноо	Байр	ЭЕШ-д бүртгүүлсэн	Шалгуулсан	Хувийн жин	Байр	Дундаж оноо /гүйцэтгэл/	Байр	Дундаж оноо /хэмжээст оноо	Байр
1	Шинэ зуун	Д.Туяа					565.0	1											602.0	1					557.5	10	8	2	25.0	9	75.5	1	686.0	1	11	1
2	Дорнод Ахлах	Э.Ундармаа																								15	3	20.0	11	73	2	667.7	2	15	3	
3	Цагаан-Овоо	А.Сэндмаа	430.9	15	450.6	17	492.5	13	477.9	15	459.4	15	538.4	3	440.2	17	529.1	4	561.7	5	594.3	3	574.6	4	597.4	3	46	15	32.6	5	64.93	5	605.1	5	15	3
4	1-р сургууль	Б.Батсүх	502.3	9	562.1	1	554.4	3	560.4	3	516.3	6	555.2	2	593.3	1	553.0	1	564.2	4	567.3	4	550.5	5	589.0	5	145	40	27.6	7	62.08	6	583.0	6	19	4
5	12-р сургууль	М.Аюушхорлоо	505.8	5	515.0	7	546.2	4	561.7	2	506.0	11	524.9	8	483.9	11	508.3	8	572.4	3			509.5	13	590.8	4	56	23	41.1	2	57.87	9	550.2	9	20	5
6	Баяндун	Ш.Батжав	501.0	10	517.5	6	473.4	14	486.2	12	507.2	10	531.9	6	501.2	7	516.0	5	499.2	9	555.0	5	539.2	8	582.1	6	27	8	29.6	6	58.38	8	554.1	8	22	6
7	Хан-Уул	Г.Бүдтуяа	503.1	8	510.1	9	509.0	10	500.1	11	522.6	3	517.0	9	492.0	9	499.6	9	506.2	7	548.8	6	527.8	10	561.0	9	113	9	8.0	17	67.78	3	626.4	3	23	8
8	Шинэ хөгжил	Б.Шүрэнчимэг			507.3	10	533.3	5	504.9	10	518.4	5	497.8	13	477.0	13	463.2	15	474.1	12	516.4	8	499.7	14	629.4	2	69	8	11.6	15	65.88	4	611.9	4	23	8
9	5-р сургууль	Ж.Болормаа	539.1	2	529.5	4	528.8	6	532.5	4	510.9	8	507.5	12	540.0	3	496.6	10	536.7	6	501.8	10	548.6	7	540.6	12	137	17	12.4	14	58.47	7	554.9	7	28	9
10	11-р сургууль	В.Алтансүвд	471.7	13	457.5	16	519.3	8	517.7	7	513.4	7	513.8	10	508.4	5	476.6	13	480.6	10	544.4	7	550.0	6	542.8	11	30	6	20.0	11	57.8	10	550.0	10	31	11
11	Дашбалбар	Д.Байгалмаа	536.6	3	524.9	5	496.7	12	459.4	16	522.7	2	483.6	15	445.1	16	482.9	12	434.2	14	473.5	12	481.8	16	496.8	14	26	10	38.5	3	53.6	14	517.4	14	31	11
12	2-р сургууль	Р.Жаргалтуяа	545.2	1	539.6	2	560.5	2	563.6	1	522.0	4	534.7	5	571.8	2	530.5	3	389.0	16	696.0	1	526.8	11	482.4	15	14	5	35.7	4	51.4	15	501.2	15	34	14
13	Баян-Уул	Н.Мөнхжаргал	533.2	4	514.6	8	520.8	7	531.9	5	483.4	14	476.3	16	479.3	12	509.8	7	428.9	15	500.4	11	513.7	12	515.4	13	70	16	22.9	10	54.56	12	524.9	12	34	14
14	Чулуунхороот	Л.Мөнхцэцэг	495.3	11	487.4	13	470.6	16	518.5	6	628.3	1	646.6	1	474.4	14	515.4	6	590.3	2			585.5	3	459.5	16	19	5	26.3	8	53.8	13	519.2	13	34	14
15	8-р сургууль	М.Наранжаргал	503.5	7	533.8	3	515.1	9	512.0	9	486.9	13	535.3	4	507.0	6	492.9	11	477.1	11	509.4	9	588.4	2	566.6	8	124	19	15.3	13	56.05	11	537.0	11	35	16
16	Халхгол	Б.Наранчимэг	461.5	14	478.8	14	466.3	17	482.7	13	431.5	17	449.0	17	484.8	10	463.8	14	459.4	13	449.0	13	486.6	15	459.0	17	11	7	63.6	1	42.86	17	437.1	17	35	16
17	Чойбалсан	Т.Одгэрэл	478.0	12	469.9	15	472.3	15	481.9	14	447.8	16	495.8	14	460.0	15	447.7	17	501.4	8	434.9	14	538.0	9	571.8	7	18	2	11.1	16	49.5	16	486.5	16	48	17
18	FLOWER	М.Байгалмаа					551.3	4							513.0	4	546.0	2			626.3	2	626.8	1	685.8	1	27		0.0						0	
	Аймгийн ЕБС-ийн ДҮН		504.5		509		501.6		482.7		476.5		491.5		497.9		499.5		475.1		501.2		508.7		554.6		955	195	24.5		59.03		559.6			

МОНГОЛ ХЭЛ

Анги бүлэг:

№	Сургуулийн нэр	Анги бүлэг	ЭШ-д бүртгүүлсэн	Анги удирдсан багш	Шалгагдсан			Ерөнхий оноо						ЧАНАР			Байр			
					Шалгагдсан тоо	Шалгагдсан жин	Байр	Дундаж оноо Гуцэтгэлээр	Байр	Дундаж оноо Хэмжээст оноогоор	Байр	400-с дээш оноо авсан	Хувийн жин	Байр	Хамгийн дээд оноо	Байр	Хамгийн доод оноо	Байр	Байруудын нийлбэр	Байр
1	1-р сургууль	12в	32	Ч.Эрхчөлөө	7	21.9	20	76.7	1	695.4	1	7	100.0	1	760	4	621	4	31	1
2	Шинэ зуун	12а	8	Ц.Эрдэнэсүвд	2	25.0	15	75.5	3	686.0	3	2	100.0	1	690	11	682	1	34	2
3	Дорнод Ахлах	12а	15	Х.Ууганзаяа	3	20.0	21	73	5	667.7	5	3	100.0	1	769	3	552	9	44	3
4	Хан-Уул	12д	19	Ч.Туяацэцэг	2	10.5	35	76.5	2	693.0	2	2	100.0	1	720	7	666	3	50	4
5	1-р сургууль	12б	28	Э.Лхагважав	8	28.6	12	66.5	11	617.8	11	8	100.0	1	797	1	473	15	51	5
6	5-р сургууль	12д	30	О.Отгонзул	4	13.3	29	72.5	6	663.0	6	4	100.0	1	720	7	560	8	57	6
7	Цагаан-Овоо	12а	22	Г.Наранцэцэг	5	22.7	18	68.00	8	627.8	8	5	100.0	1	698	10	473	15	60	7
8	Хан-Уул	12г	30	Б.Ариунтуяа	3	10.0	37	70.7	7	649.0	7	3	100.0	1	736	5	583	5	62	8
9	8-р сургууль	12а	25	Ж.Дэлгэрзаяа	1	4.0	38	74.0	4	674.0	4	1	100.0	1	674	16	674	2	65	10
10	Шинэ хөгжил	12а	21	Ч.Нандинчимэг	4	19.0	23	67.5	9	624.3	10	4	100.0	1	690	11	528	11	65	10
11	Шинэ хөгжил	12г	15	Д.Цэцэгжаргал	4	26.7	13	64.3	12	599.5	12	4	100.0	1	650	19	552	9	66	11
12	8-р сургууль	12г	19	Б.Алимаа	2	10.5	35	67.5	9	625.0	9	2	100.0	1	682	13	568	6	73	12
13	Баяндун	12а	27	Ө.Баярт-Од	8	29.6	8	58.38	21	554.1	21	8	100.0	1	714	9	466	19	79	13
14	12-р сургууль	12а	31	Я.Алтанцэцэг	18	58.1	2	56.9	24	542.7	24	18	100.0	1	736	5	421	28	84	14
15	Хан-Уул	12б	17	А.Нямтуяа	3	17.6	24	61.7	14	579.0	14	3	100.0	1	643	21	473	15	89	15
16	12-р сургууль	12б	25	Д.Эрдэнэчимэг	5	20.0	21	61.4	15	577.4	15	5	100.0	1	650	19	466	19	90	16
17	11-р сургууль	12а	16	А.Нандинчимэг	4	25.0	15	59.0	19	559.0	19	4	100.0	1	628	25	505	12	91	17
18	Баян-Уул	12в	24	Т.Оюун-Эрдэнэ	4	16.7	25	59.75	17	564.5	17	4	100.0	1	682	13	466	19	92	18
19	Дашбалбар	12а	11	Б.Мөнхнаран	4	36.4	5	56.25	25	537.5	25	4	100.0	1	643	21	458	22	99	19
20	1-р сургууль	12г	27	Б.Цэндсүрэн	8	29.6	8	57.0	23	543.8	23	8	100.0	1	643	21	444	25	101	20
21	1-р сургууль	12а	34	Д.Эрдэнэчимэг	10	29.4	10	57.6	22	548.4	22	10	100.0	1	636	24	451	24	103	22
22	Цагаан-Овоо	12б	24	Ц.Баясгалан	10	41.7	3	63.4	13	593.7	13	9	90.0	35	778	2	341	37	103	22
23	5-р сургууль	12а	27	Д.Ган-Од	4	14.8	27	58.8	20	557.3	20	4	100.0	1	613	29	505	12	109	23
24	Хан-Уул	12а	30	М.Адилбиш	1	3.3	39	60.0	16	568.0	16	1	100.0	1	568	35	568	6	113	24
25	Баян-Уул	12а	26	Т.Ариунцэцэг	9	34.6	7	54.56	29	524.8	29	9	100.0	1	658	18	414	31	115	25
26	8-р сургууль	12д	18	Б.Өлзий-Орших	4	22.2	19	55.5	26	532.3	26	4	100.0	1	682	13	414	31	116	26
27	8-р сургууль	12в	30	Б.Заяа	4	13.3	29	59.3	18	561.5	18	4	100.0	1	621	27	444	25	118	27
28	11-р сургууль	12б	14	Г.Дэнсмаа	2	14.3	28	55.5	26	532.0	27	2	100.0	1	591	32	473	15	129	29
29	Дашбалбар	12б	15	Н.Алтанцэцэг	6	40.0	4	51.83	33	504	33	6	100.0	1	606	30	421	28	129	29
30	Чулуунхороот	12а	19	Б.Болормаа	5	26.3	14	53.8	31	519.2	31	5	100.0	1	583	33	428	27	137	30
31	2-р сургууль	12а	14	П.Отгонцэцэг	5	35.7	6	51.4	34	501.2	34	5	100.0	1	576	34	407	33	142	32
32	5-р сургууль	12в	26	Ө.Гантуяа	3	11.5	31	54.0	30	520.7	30	3	100.0	1	666	17	407	33	142	32
33	5-р сургууль	12г	27	О.Долгормаа	3	11.1	32	53.0	32	512.7	32	3	100.0	1	552	36	489	14	147	33
34	5-р сургууль	12б	27	С.Ариунтуяа	3	11.1	32	49.3	37	484.0	37	3	100.0	1	513	39	458	22	168	34
35	1-р сургууль	12д	24	Б.Мөнхтуяа	7	29.2	11	54.6	28	525.3	28	6	85.7	36	598	31	399	35	169	36
36	Чойбалсан	12а	18	Б.Мөнхсайхан	2	11.1	32	49.5	36	486.5	36	2	100.0	1	552	36	421	28	169	36
37	Халхгол	12а	11	Х.Энхцацрал	7	63.6	1	42.86	39	437.1	39	3	42.9	39	628	25	318	39	182	37
38	8-р сургууль	12б	32	Б.Энхбат	8	25.0	15	49.6	35	488.0	35	6	75.0	37	621	27	341	37	186	38
39	Баян-Уул	12б	20	Б.Дамдиндорж	3	15.0	26	47.67	38	472.3	38	2	66.7	38	528	38	392	36	214	39
	БҮГД		878			195	22.2					186	95.4							

МОНГОЛ ХЭЛ

Багш:

№	Сургуулийн нэр	Багшийн нэр	Шалгагдсан			Ерөнхий оноо						ЧАНАР			Байр			
			Шалгагдсан тоо	Шалгагдсан жин	Байр	Дундаж оноо / Гүйцэтгэлээр	Байр	Дундаж оноо / Хэмжээст оноогоор	Байр	400-с дээш оноо авсан	Хувийн жин	Байр	Хамгийн дээд оноо	Байр	Хамгийн доод оноо	Байр	Байруудын нийлбэр	Байр
1	Хан-Уул	А.Ганчимэг	9	4.6	8	67.8	4	626.4	4	9	100.0	1	736	5	473	7	29	1
2	5-р сургууль	Д.Оюунжаргал	4	2.1	16	72.5	3	663.0	3	4	100.0	1	720	7	560	3	33	3
3	Дорнод ахлах	Х.Ууганзаяа	3	1.5	21	73.0	2	667.7	2	3	100.0	1	769	3	552	4	33	3
4	1-р сургууль	Ч.Эрхчөлөө	16	8.2	3	65.4	7	608.2	7	16	100.0	1	760	4	451	12	34	4
5	Шинэ зуун	А.Ууганцацрал	2	1.0	23	75.5	1	686.0	1	2	100.0	1	690	9	682	1	36	5
6	Шинэ хөгжил	С.Үүрийнтуяа	4	2.1	16	67.5	5	624.3	6	4	100.0	1	690	9	528	6	43	6
7	8-р сургууль	Б.Алимаа	2	1.0	23	67.5	5	625.0	5	2	100.0	1	682	11	568	2	47	7
8	12-р сургууль	Я.Алтанцэцэг	18	9.3	2	56.9	15	542.7	15	18	100.0	1	736	5	421	15	53	8
9	Баяндун	Б.Баттуул	8	4.1	10	58.4	13	554.1	13	8	100.0	1	714	8	466	9	54	9
10	Шинэ хөгжил	Н.Батзаяа	4	2.1	16	64.3	9	599.5	9	4	100.0	1	650	16	552	4	55	10
11	12-р сургууль	Ж.Цэрэндолгор	5	2.6	13	61.4	10	577.4	10	5	100.0	1	650	16	466	9	59	11
12	11-р сургууль	Б.Батчимэг	6	3.1	11	57.8	14	550.0	14	6	100.0	1	628	19	473	7	66	13
13	1-р сургууль	Н.Алтанчимэг	24	12.4	1	59.9	11	566.3	11	23	95.8	21	797	1	399	21	66	13
14	Цагаан-Овоо	Б.Содцэцэг	15	7.7	5	64.9	8	605.1	8	14	93.3	23	778	2	341	23	69	14
15	8-р сургууль	Б.Заяа	4	2.1	16	59.3	12	561.5	12	4	100.0	1	621	21	444	13	75	15
16	5-р сургууль	Д.Ган-Од	10	5.2	6	54.2	18	521.9	18	10	100.0	1	613	22	458	11	76	16
17	8-р сургууль	Д.Батчимэг	4	2.1	16	55.5	16	532.3	16	4	100.0	1	682	11	414	18	78	17
18	Дашбалбар	Г.Батцэцэг	10	5.2	6	53.6	21	517.4	21	10	100.0	1	643	18	421	15	82	18
19	Чулуунхороот	Б.Наранцэцэг	5	2.6	13	53.8	20	519.2	20	5	100.0	1	583	23	428	14	91	19
20	Баян-Уул	Б.Батхуяг	16	8.2	3	54.6	17	524.9	17	15	93.8	22	682	11	392	22	92	20
21	5-р сургууль	Л.Энхбат	3	1.5	21	54.0	19	520.7	19	3	100.0	1	666	15	407	19	94	21
22	2-р сургууль	Г.Отгончимэг	5	2.6	13	51.4	23	501.2	23	5	100.0	1	576	24	407	19	103	22
23	Чойбалсан	Т.Ганцэцэг	2	1.0	23	49.5	24	486.5	24	2	100.0	1	552	25	421	15	112	23
24	8-р сургууль	Р.Цолмон	9	4.6	8	52.3	22	508.7	22	7	77.8	24	674	14	341	23	113	24
25	Халхгол	П.Батчимэг	6	3.1	11	38.7	25	405.3	25	3	50.0	25	628	19	318	25	130	25
	БҮГД		194							186	95.9							

МОНГОЛ ХЭЛ

Харьцуулалт:

№	Сургуулийн нэр	Захирлын нэр	Сурагчдын тоо	ЭЭШ-д бүртгүүлсэн	Хамрагдалтын хувь	ГАРААНЫ ҮНЭЛГЭЭ /2017-11 сард				ЯВЦЫН ҮНЭЛГЭЭ /2018-01 сард				СУНГАА ШАЛГАЛТ /2018-04 сард			ЭЭШ /2018 оны 6-р сар/					
						Монгол хэлээр шалгагдсан	Хувийн жин	Гүйцэтгэлийн дундаж	Байр	Монгол хэлээр шалгагдсан	Хувийн жин	Гүйцэтгэлийн дундаж	Байр	Монгол хэлээр шалгагдсан	Хувийн жин	Гүйцэтгэлийн дундаж	Байр	Шалгуулсан	Хувийн жин	Байр	Дундаж оноо /гүйцэтгэл/	Байр
1	1-р сургууль	Б.Батсүх	150	145	96.7	36	24.8	70.7	7	36	24.8	56.7	10	40	27.6	58.0	5	40	27.6	7	62.1	6
2	2-р сургууль	Р.Жаргалтуяа	17	14	82.4	8	57.1	62.6	12	6	42.9	63.5	4	3	21.4	54.3	9	5	35.7	4	51.4	15
3	5-р сургууль	Ж.Болормаа	142	137	96.5	18	13.1	84.2	3	18	13.1	60.3	7	16	11.7	52.0	12	17	12.4	14	58.5	7
4	8-р сургууль	М.Наранжаргал	126	124	98.4	24	19.4	75.9	5	20	16.1	58.9	9	19	15.3	58.4	4	19	15.3	13	56.1	11
5	11-р сургууль	В.Алтансүвд	36	30	83.3	7	23.3	56.5	15	7	23.3	54.7	12	6	20.0	54.0	10	6	20.0	11	57.8	10
6	12-р сургууль	М.Аюушхорлоо	59	56	94.9	22	39.3	69.9	8	25	44.6	54.0	13	21	37.5	63.9	2	23	41.1	2	57.9	9
7	Хан-Уул	Г.Бүдтуяа	139	113	81.3	14	12.4	72.4	6	8	7.1	61.4	5	9	8.0	57.3	6	9	8.0	17	67.8	3
8	Шинэ хөгжил	Б.Шүрэнчимэг	109	69	63.3	16	23.2	67.2	9	10	14.5	59.8	8	9	13.0	56.8	8	8	11.6	15	65.9	4
9	Flower	М.Байгалмаа	27	27	100.0	1	3.7	98.0	1		0.0				0.0							
10	Шинэ зуун	Д.Туяа	8	8	100.0	1	12.5	57.0	14	2	25.0	64.0	2	2	25.0	61.5	3	2	25.0	9	75.5	1
11	Дорнод Ахлах	Э.Ундармаа	15	15	100.0	2	13.3	87.5	2	3	20.0	63.7	3	3	20.0	57.0	7	3	20.0	11	73.0	2
12	Баяндун	Ш.Батжав	29	27	93.1	9	33.3	61.9	13	9	33.3	60.8	6	7	25.9	53.3	11	8	29.6	6	58.4	8
13	Баян-Уул	Н.Мөнхжаргал	81	70	86.4	11	15.7	64.6	11	16	22.9	56.7	11	15	21.4	44.2	15	16	22.9	10	54.6	12
14	Дашбалбар	Д.Байгалмаа	40	26	65.0	10	38.5	79.8	4	11	42.3	45.9	15	9	34.6	49.4	13	10	38.5	3	53.6	14
15	Халхгол	Б.Наранчимэг	15	11	73.3	6	54.5	34.5	17	7	63.6	41.4	17	6	54.5	38.0	17	7	63.6	1	42.9	17
16	Цагаан-Овоо	А.Сэндмаа	49	46	93.9	10	21.7	64.6	10	15	32.6	71.4	1	15	32.6	64.7	1	15	32.6	5	64.9	5
17	Чойбалсан	Т.Одгэрэл	22	18	81.8	2	11.1	48.0	16	2	11.1	42.5	16	2	11.1	41.0	16	2	11.1	16	49.5	16
18	Чулуунхороот	Л.Мөнхцэцэг	20	19	95.0	6	31.6	34.5	17	5	26.3	48.8	14	6	31.6	47.5	14	5	26.3	8	53.8	13
			1084	955	88.1	203	21.3	66.1		200	20.9	53.6		188	19.7	50.6		195	26.0		59.03	

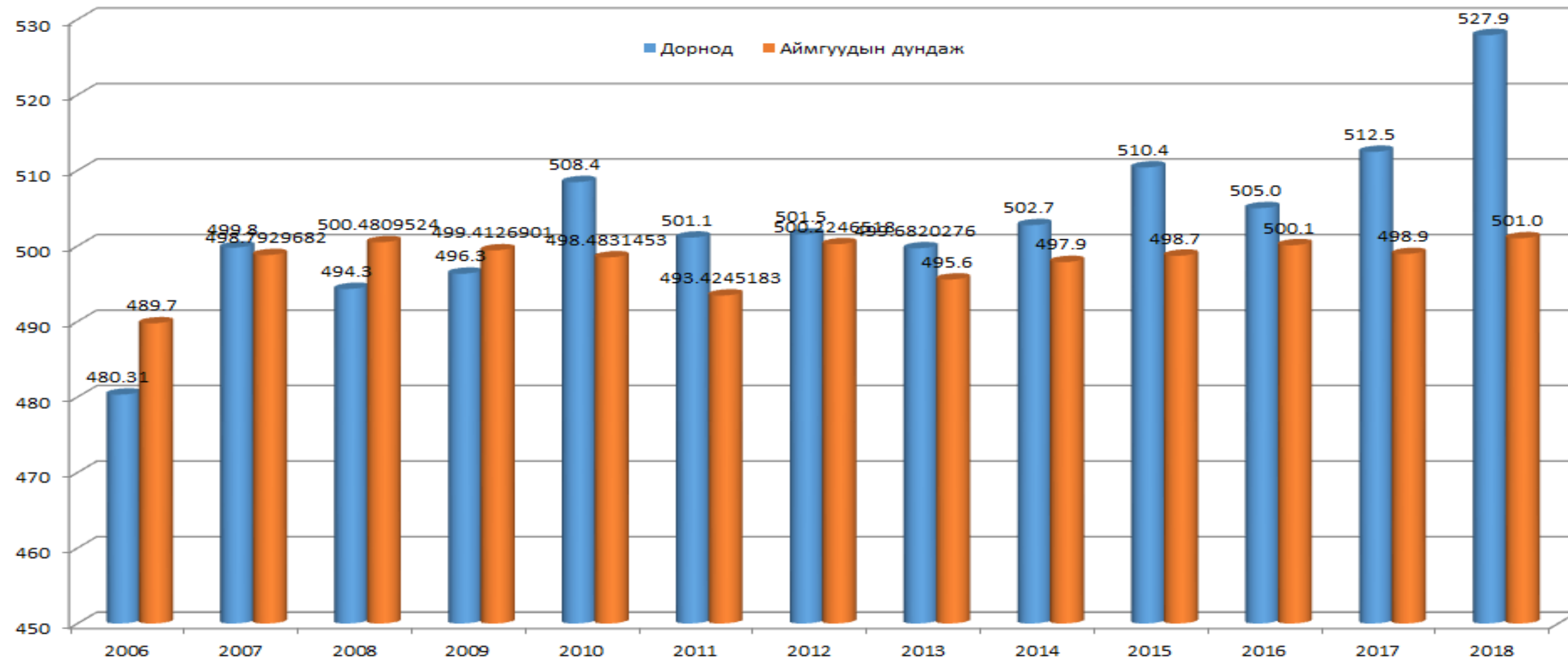
НИЙГМИЙН ТУХАЙ МЭДЛЭГ

Аймгууд:

		2006 он			2007 он			2008 он			2009 он			2010 он			2011 он			2012 он			2013 он			2014 он			2015 он			2016 он			2017 он			2018 он						
		шалгуулагчдын тоо	Дундаж оноо	Байр	шалгуулагчдын тоо	Дундаж оноо	Байр	шалгуулагчдын тоо	Дундаж оноо	Байр	шалгуулагчдын тоо	Дундаж оноо	Байр	шалгуулагчдын тоо	Дундаж оноо	Байр	шалгуулагчдын тоо	Дундаж оноо	Байр	шалгуулагчдын тоо	Дундаж оноо	Байр	шалгуулагчдын тоо	Дундаж оноо	Байр	шалгуулагчдын тоо	Дундаж оноо	Байр	шалгуулагчдын тоо	Дундаж оноо	Байр	шалгуулагчдын тоо	800 оноо авсан	Хамгийн дээд гуйцэтгэл	800-ийн хувийн жин	Байр	Дундаж оноо	Байр						
1	Архангай	789	488.8	14	969	501.1	11	1131	510.8	5	936	513.7	3	684	512.1	5	733	492.7	13	836	497.7	15	855	492.0	14	796	509.2	3	356	511.3	4	733	503.9	9	772	506.1	6	892	1	99	0.11	13	497.6	11
2	Баян-Өлгий	738	443.4	21	728	424.4	21	1104	415.8	21	896	434.5	21	594	440.6	21	675	438.5	21	715	458.8	21	610	441.6	21	603	465.2	21	158	436.4	21	477	451.8	21	527	466.6	21	572	1	98	0.17	8	485.5	19
3	Баянхонгор	749	488.8	13	874	472.2	20	902	473.7	20	761	480.3	20	646	489.0	17	542	483.8	16	574	486.5	19	498	476.5	20	316	486.7	18	354	495.9	15	471	509.3	4	579	500.9	9	619	1	99	0.16	10	491.8	17
4	Булган	615	488.9	12	712	501.7	10	656	506.4	10	558	498.2	15	498	495.2	14	448	496.1	11	551	503.4	11	587	488.9	16	537	500.5	10	243	503.7	9	391	488.8	18	449	484.5	20	484		97	0.00	14	481.2	21
5	Говь-Алтай	619	500.5	5	641	504.5	7	660	509.7	7	550	512.0	4	430	501.3	11	505	502.1	6	547	507.2	6	578	483.4	19	535	495.9	14	422	492.8	18	534	508.3	5	580	511.1	3	596	2	100	0.34	5	506.6	5
6	Говьсүмбэр	175	493.8	10	220	493.7	17	268	500.9	16	231	509.4	6	208	485.6	19	170	497.3	10	253	509.0	3	225	498.1	10	206	498.2	13	75	504.9	8	224	516.2	2	206	504.9	7	221		95	0.00	14	521.8	3
7	Дархан-Уул	1049	500.9	4	1171	522.2	3	1369	522.1	3	1353	516.9	1	1153	509.1	6	990	513.4	2	1171	505.6	8	1166	506.4	5	965	505.8	6	550	497.4	13	994	499.5	14	1051	506.2	5	1029	4	100	0.39	4	505.6	6
8	Дорноговь	125	498.3	6	626	502.1	8	639	507.3	8	660	501.8	12	527	486.0	18	483	481.7	17	651	476.9	20	629	488.5	17	603	486.4	19	310	495.5	17	556	495.3	16	569	493.1	16	597	1	98	0.17	9	502.6	9
9	Дорнод	728	480.3	17	957	499.8	13	980	494.3	17	802	496.3	16	670	508.4	7	647	501.1	8	712	501.5	12	651	499.7	9	295	502.7	9	435	510.4	6	516	505.0	8	532	512.5	2	566	4	100	0.71	2	527.9	1
10	Дундговь	325	504.4	3	477	524.8	1	440	523.1	2	432	516.6	2	318	526.5	1	285	525.2	1	412	529.5	1	455	518.6	1	384	506.9	4	256	515.2	1	408	506.1	6	436	496.7	13	384		97	0.00	14	492.6	16
11	Өвөрхангай	834	495.6	8	1199	502.0	9	1236	501.9	14	976	503.5	10	890	513.2	4	824	500.1	9	471	500.2	14	912	516.8	2	899	514.6	1	496	514.0	2	776	535.9	1	832	527.4	1	901	2	99	0.22	6	520.5	4
12	Өмнөговь	512	479.8	18	531	495.1	16	529	501.6	15	611	495.6	17	456	490.2	15	356	477.8	19	897	517.9	2	573	501.1	7	443	495.1	15	429	498.2	12	523	499.8	13	546	506.3	4	657	3	99	0.46	3	484.2	20
13	Завхан	685	483.8	16	791	512.6	5	841	506.8	9	740	504.8	9	619	515.1	2	611	494.9	12	697	508.2	5	752	496.2	12	483	505.0	7	398	505.8	7	602	511.9	3	738	492.9	17	799		97	0.00	14	502.7	8
14	Орхон	1147	513.5	2	1331	519.2	4	1345	524.0	1	1393	509.8	5	1203	507.8	8	1082	508.4	3	1236	494.4	16	1175	511.9	4	1077	502.9	8	391	496.6	14	902	500.3	12	993	495.7	14	976		96	0.00	14	486.3	18
15	Сүхбаатар	507	449.6	20	519	493.3	18	640	509.9	6	546	499.0	14	387	497.3	13	354	490.9	14	450	506.4	7	435	503.9	6	319	499.8	12	334	513.7	3	422	486.6	19	446	500.0	10	520	1	98	0.19	7	492.6	15
16	Сэлэнгэ	1162	495.7	7	1281	506.7	6	1318	506.2	11	1235	506.1	8	952	498.9	12	892	503.6	5	1181	504.1	10	1108	514.7	3	724	510.4	2	521	511.2	5	1005	503.0	10	1162	494.5	15	1069		97	0.00	14	496.6	12
17	Төв	744	493.3	11	902	499.6	14	994	503.3	13	875	502.7	11	809	503.8	10	702	501.6	7	811	500.5	13	825	499.7	8	757	506.0	5	292	486.9	20	703	500.6	11	678	497.8	12	689	1	98	0.15	11	501.9	10
18	Увс	832	527.9	1	935	522.9	2	1148	516.6	4	958	508.0	7	799	513.9	3	903	505.1	4	1011	508.2	4	995	497.7	11	788	500.1	11	522	501.5	10	736	497.4	15	731	498.1	11	715		97	0.00	14	525.3	2
19	Хөвсгөл	883	474.9	19	1278	496.5	15	1464	492.4	18	1069	489.1	18	877	480.0	20	892	477.5	20	927	490.4	18	1075	494.8	13	817	490.5	16	607	487.1	19	1026	486.5	20	1070	490.2	19	1121		97	0.00	14	496.5	13
20	Ховд	884	495.1	9	1070	479.2	19	1175	479.2	19	942	488.4	19	778	489.6	16	645	489.1	15	719	504.4	9	764	491.6	15	697	490.1	17	439	495.6	16	668	505.7	7	748	490.7	18	843	1	99	0.12	12	505.5	7
21	Хэнтий	595	487.4	15	732	501.0	12	701	504.1	12	729	500.9	13	583	504.6	9	539	481.0	18	669	494.1	17	721	484.6	18	514	483.1	20	503	498.5	11	535	489.9	17	648	501.4	8	540	4	100	0.74	1	495.9	14
	ДҮН	14697	489.7		17944	498.8		19540	500.5		17253	499.4		14081	498.5		13278	493.4		15491	500.2		15589	495.6		12758	497.9		8091	498.7		13202	500.1		14293	498.9		14790	26		0.18		501.0	

НИЙГМИЙН ТУХАЙ МЭДЛЭГ

Аймгууд:



НИЙГМИЙН ТУХАЙ МЭДЛЭГ

Сургууль:

№	Сургуулийн нэр	Захирлын нэр	2006 он		2007 он		2008 он		2009 он		2010 он		2011 он		2012 он		2013 он		2014 он		2015 он		2016 он		2017 он		2018 он									
			Дундаж оноо	Байр	Дундаж оноо	Байр	Дундаж оноо	Байр	Дундаж оноо	Байр	Дундаж оноо	Байр	Дундаж оноо	Байр	Дундаж оноо	Байр	Дундаж оноо	Байр	Дундаж оноо	Байр	Дундаж оноо	Байр	Дундаж оноо	Байр	Дундаж оноо	Байр	ЭЕШ-д бүртгүүлсэн	Шалгуулсан	Хувийн жин	Байр	Дундаж оноо /гүйцэтгэл/	Байр	Дундаж оноо /хэмжээст оноо	Байр	Байруудын нийлбэр	Байр
1	Шинэ хөгжил	Б.Шүрэнчимэг			505.3	6	506.9	6	487.2	13	493.2	13	488.9	13	512.2	6	462.1	16	460.1	14	506.9	6	451.3	16	492.0	12	69	41	59.4	5	65.6	4	568.5	4	13	1
2	Шинэ зуун	Д.Туяа					657.0	1									665.0	1					627.6	2	8	4	50.0	12	87.0	1	697.0	1	14	2		
3	1-р сургууль	Б.Батсүх	504.9	3	547.7	1	538.2	2	506.4	6	502.0	12	503.3	8	512.2	7	522.9	7	513.8	9	541.3	3	530.0	5	551.4	3	145	86	59.3	6	63.4	6	558.5	6	18	4
4	8-р сургууль	М.Наранжаргал	499.8	5	512.0	5	533.9	3	507.3	5	516.2	7	503.3	7	491.2	12	500.2	9	542.5	5	540.5	4	561.4	2	539.0	4	124	71	57.3	8	64.2	5	560.9	5	18	4
5	FLOWER	М.Байгалмаа						476.8	15						666.0	1	673.9	1			654.7	2	655.4	1	689.0	1	27	11	40.7	15	81.5	2	663.6	2	19	5
6	Хан-Уул	Г.Бүдтуяа	482.4	8	493.3	9	471.8	12	485.0	14	526.2	5	515.4	5	555.7	3	509.1	8	563.8	3	513.8	5	496.5	10	536.6	6	113	39	34.5	16	66.6	3	572.0	3	22	6
7	5-р сургууль	Ж.Болормаа	532.3	1	534.9	2	527.8	5	532.8	1	530.5	4	535.0	3	539.5	4	481.7	13	541.1	6	489.9	9	524.3	6	529.2	8	137	77	56.2	10	62.7	7	554.8	7	24	7
8	Баян-Уул	Н.Мөнхжаргал	474.1	9	495.5	7	491.9	8	501.5	8	540.7	2	504.9	6	479.5	14	524.2	6	505.2	10	489.0	10	472.2	15	486.4	13	70	60	85.7	1	53.3	12	501.2	12	25	8
9	2-р сургууль	Р.Жаргалтуяа	528.3	2	519.7	4	500.7	7	527.3	2	511.7	10	580.9	1	587.8	2	532.0	4	415.3	16	657.8	1	541.9	4	538.5	5	14	8	57.1	9	59.1	9	534.9	9	27	9
10	11-р сургууль	В.Алтансүвд	491.6	6	446.2	15	470.4	13	461.7	17	520.7	6	520.1	4	507.2	8	483.2	11	467.9	13	498.2	7	481.0	12	486.4	13	30	19	63.3	3	48.3	13	475.7	13	29	11
11	Дорнод Ахлах	Э.Ундармаа																								15	7	46.7	13	60.3	8	540.3	8	29	11	
12	12-р сургууль	М.Аюушхорлоо	490.2	7	522.2	3	530.0	4	517.7	3	532.3	3	488.6	14	500.2	10	526.9	5	564.4	2			514.8	7	535.7	7	56	35	62.5	4	47.9	14	473.4	14	32	12
13	Дашбалбар	Д.Байгалмаа	468.4	10	489.5	10	473.8	11	488.6	11	470.3	15	464.7	15	482.1	13	480.0	14	474.5	12	497.3	8	478.1	14	507.4	9	26	12	46.2	14	57.3	11	524.0	11	36	14
14	Чойбалсан	Т.Одгэрэл	427.3	16	451.4	13	464.5	14	466.2	16	470.6	14	448.6	17	428.8	17	384.8	17	544.2	4	435.5	14	508.1	8	502.7	10	18	12	66.7	2	41.4	17	434.1	17	36	14
15	Баяндун	Ш.Батжав	439.1	12	495.3	8	477.7	10	514.5	4	509.3	11	499.9	9	491.9	11	482.8	12	494.2	11	477.7	12	542.0	3	495.2	11	27	9	33.3	17	59.0	10	534.8	10	37	15
16	Цагаан-Овоо	А.Сэндмаа	447.4	11	441.6	16	459.1	15	469.4	15	460.3	16	496.7	11	456.6	16	550.7	2	517.5	8	453.4	13	506.2	9	462.2	15	46	27	58.7	7	44.3	16	453.6	16	39	16
17	Халхгол	Б.Наранчимэг	436.9	13	480.6	11	430.2	18	488.3	12	454.2	17	494.2	12	500.7	9	492.8	10	425.7	15	477.8	11	486.9	11	432.8	17	11	6	54.5	11	38.7	18	416.3	18	47	17
18	Чулуунхороот	Л.Мөнхцэцэг	433.8	14	447.5	14	448.7	17	502.7	7	512.9	8	458.7	16	472.8	15	467.0	15	525.5	7		5	478.4	13	439.8	16	19	6	31.6	18	45.5	15	463.7	15	48	18
	Аймгийн ЕБС-ийн ДҮН		487		501		374.5		411.8		422.8		416.1		513.0		507.3		513.8		523.9		484.0		520.7		955	530	53.5		58.1		529.3			

НИЙГМИЙН ТУХАЙ МЭДЛЭГ

Харьцуулалт:

№	Сургуулийн нэр	Захирлын нэр	Сурагчдын тоо	ЭЭШ-д бүртгүүлсэн	Хамрагдалтын хувь	ГАРААНЫ ҮНЭЛГЭЭ /2017-11 сард				ЯВЦЫН ҮНЭЛГЭЭ /2018-01 сард				СУНГАА ШАЛГАЛТ /2018-04 сард				ЭЭШ /2018 оны 6-р сар				
						Нийгмийн ухаанаар шалгагдсан	Хувийн жин	Гүйцэтгэлийн дундаж	Байр	Нийгмийн ухаанаар шалгагдсан	Хувийн жин	Гүйцэтгэлийн дундаж	Байр	Нийгмийн ухаанаар шалгагдсан	Хувийн жин	Гүйцэтгэлийн дундаж	Байр	Шалгуулсан	Хувийн жин	Байр	Дундаж оноо /гүйцэтгэл/	Байр
1	1-р сургууль	Б.Батсүх	150	145	96.7	83	57.2	51.5	4	87	60.0	49.8	9	84	57.9	54.4	8	86	59.3	6	63.4	6
2	2-р сургууль	Р.Жаргалтуяа	17	14	82.4	8	57.1	60.8	3	7	50.0	84.0	2	7	50.0	61.9	4	8	57.1	9	59.1	9
3	5-р сургууль	Ж.Болормаа	142	137	96.5	79	57.7	49.1	6	80	58.4	46.6	10	74	54.0	57.7	7	77	56.2	10	62.7	7
4	8-р сургууль	М.Наранжаргал	126	124	98.4	71	57.3	50.0	5	71	57.3	50.2	8	70	56.5	58.3	5	71	57.3	8	64.2	5
5	11-р сургууль	В.Алтансүвд	36	30	83.3	22	73.3	37.5	17	16	53.3	39.8	15	17	56.7	45.2	14	19	63.3	3	48.3	13
6	12-р сургууль	М.Аюушхорлоо	59	56	94.9	38	67.9	43.3	11	38	67.9	38.5	16	38	67.9	47.6	13	35	62.5	4	47.9	14
7	Хан-Уул	Г.Бүдтуяа	139	113	81.3	43	38.1	46.3	8	39	34.5	44.6	13	41	36.3	53.1	9	39	34.5	16	66.6	3
8	Шинэ хөгжил	Б.Шүрэнчимэг	109	69	63.3	52	75.4	44.7	10	44	63.8	45.4	12	45	65.2	52.5	10	41	59.4	5	65.6	4
9	Flower	М.Байгалмаа	27	27	100.0	11	40.7	89.0	1	11	40.7	95.3	1	11	40.7	91.5	1	11	40.7	15	81.5	2
10	Шинэ зуун	Д.Туяа	8	8	100.0	4	50.0	61.0	2	4	50.0	50.9	7	4	50.0	76.3	2	4	50.0	12	87.0	1
11	Дорнод Ахлах	Э.Ундармаа	15	15	100.0	7	46.7	46.3	7	7	46.7	46.3	11	7	46.7	62.3	3	7	46.7	13	60.3	8
12	Баяндун	Ш.Батжав	29	27	93.1	7	25.9	46.0	9	9	33.3	67.7	5	8	29.6	38.1	15	9	33.3	17	59.0	10
13	Баян-Уул	Н.Мөнхжаргал	81	70	86.4	58	82.9	39.7	12	63	90.0	51.0	6	58	82.9	58.1	6	60	85.7	1	53.3	12
14	Дашбалбар	Д.Байгалмаа	40	26	65.0	14	53.8	39.2	14	11	42.3	42.9	14	11	42.3	50.5	11	12	46.2	14	57.3	11
15	Халхгол	Б.Наранчимэг	15	11	73.3	9	81.8	27.1	18	7	63.6	30.5	18	5	45.5	31.0	17	6	54.5	11	38.7	18
16	Цагаан-Овоо	А.Сэндмаа	49	46	93.9	29	63.0	39.0	15	29	63.0	74.9	3	25	54.3	49.0	12	27	58.7	7	44.3	16
17	Чойбалсан	Т.Одгэрэл	22	18	81.8	13	72.2	39.4	13	14	77.8	34.6	17	12	66.7	35.2	16	12	66.7	2	41.4	17
18	Чулуунхороот	Л.Мөнхцэцэг	20	19	95.0	6	31.6	38.2	16	7	36.8	68.8	4	6	31.6	27.2	18	6	31.6	18	45.5	15
			1084	955	88.1	554	58.0	47.1		544	57.0	53.4		523	54.8	52.8		530	53.5		58.1	

ГАДААД ХЭЛ

Аймгууд:

		2015 он			2016 он			2017 он			2018 он						
		шалгуулагчдын тоо	Дундаж оноо	Байр	шалгуулагчдын тоо	Дундаж оноо	Байр	шалгуулагчдын тоо	Дундаж оноо	Байр	шалгуулагчдын тоо	800 оноо авсан	Хамгийн дээд гүйцэтгэл	800-ийн хувийн жин	Байр	Дундаж оноо	Байр
1	Архангай	407	473.0	16	679	467.9	19	762	462.7	20	733		92	0.00	7	471.3	14
2	Баян-Өлгий	128	509.1	2	393	496.5	6	407	511.7	1	481	6	100	1.25	1	512.5	3
3	Баянхонгор	368	479.3	13	389	487.9	8	506	477.8	11	472		80	0.00	7	461.9	20
4	Булган	300	465.5	21	393	470.8	18	453	461.2	21	437		82	0.00	7	461.5	21
5	Говь-Алтай	457	483.6	11	474	473.3	16	520	483.1	8	485		87	0.00	7	479.6	10
6	Говьсүмбэр	90	472.5	19	205	470.9	17	216	475.4	12	194	1	100	0.52	3	475.4	12
7	Дархан-Уул	644	508.0	3	1062	502.0	2	1185	510.0	2	1114	2	100	0.18	5	514.0	2
8	Дорноговь	263	478.3	14	357	485.8	9	419	481.4	9	431		99	0.00	7	485.2	7
9	Дорнод	381	510.4	1	409	503.4	1	460	507.4	3	468	1	100	0.21	4	514.3	1
10	Дундговь	277	474.4	15	386	481.9	10	459	468.1	16	389		76	0.00	7	467.5	18
11	Өвөрхангай	576	491.2	7	723	499.0	3	687	502.4	4	750	1	100	0.13	6	491.6	6
12	Өмнөговь	405	472.8	17	448	474.0	15	558	469.4	15	673		89	0.00	7	465.3	19
13	Завхан	407	487.5	8	481	477.2	14	582	465.9	18	672		99	0.00	7	467.7	17
14	Орхон	481	496.8	5	1022	497.3	5	1162	502.0	5	1026	9	100	0.88	2	502.7	4
15	Сүхбаатар	256	507.7	4	290	491.3	7	346	480.0	10	403		90	0.00	7	481.4	9
16	Сэлэнгэ	615	481.9	12	898	479.8	11	1084	483.4	7	1013		99	0.00	7	475.9	11
17	Төв	319	467.2	20	666	479.3	12	690	474.7	13	639		99	0.00	7	474.2	13
18	Увс	503	483.7	10	558	477.2	13	647	466.3	17	468		98	0.00	7	483.3	8
19	Хөвсгөл	583	472.7	18	772	466.9	20	870	471.4	14	916		98	0.00	7	469.4	16
20	Ховд	301	496.3	6	341	498.3	4	365	492.8	6	461		95	0.00	7	495.7	5
21	Хэнтий	551	485.1	9	588	466.5	21	707	464.3	19	560		99	0.00	7	469.5	15
	ДҮН	8312	485.6		11534	483.2		13085	481.5		12785	20				481.9	

ГАДААД ХЭЛ

Аймгууд:



АНГЛИ ХЭЛ

Сургууль:

№	Сургуулийн нэр	Захирлын нэр	2006 он		2007 он		2008 он		2009 он		2010 он		2011 он		2012 он		2013 он		2014 он		2015 он		2016 он		2017 он		2018 он									
			Дундаж оноо	Байр	Дундаж оноо	Байр	Дундаж оноо	Байр	Дундаж оноо	Байр	Дундаж оноо	Байр	Дундаж оноо	Байр	Дундаж оноо	Байр	Дундаж оноо	Байр	Дундаж оноо	Байр	Дундаж оноо	Байр	Дундаж оноо	Байр	Дундаж оноо	Байр	ЭЕШ-д бүртгүүлсэн	Шалгуулсан	Хувийн жин	Байр	Дундаж оноо /гүйцэтгэл/	Байр	Дундаж оноо /хэмжээст оноо	Байр	Байруудын нийлбэр	Байр
1	1-р сургууль	Б.Батсүх	502.4	5	515.5	3	528.3	3	495.6	9	515.0	4	485.1	8	530.9	3	521.0	7	510.6	9	547.4	4	544.0	5	568.2	2	145	79	54.5	3	42.92	4	556.9	3	10	1
2	Шинэ зуун	Д.Туяа				554.2	1												573.9	2				531.9	6	8	4	50.0	6	50.5	2	593.3	2	10	2	
3	FLOWER	М.Байгалмаа						571.2	1						515.1	5	575.5	2			627.3	1	595.0	1	626.2	1	27	10	37.0	10	59.8	1	616.5	1	12	3
4	Дорнод Ахлах	Э.Ундармаа																								15	15	100.0	1	37.53	6	531.4	6	13	4	
5	8-р сургууль	М.Наранжаргал	542.3	1	526.3	1	544.9	2	512.2	5	511.3	5	500.1	6	492.1	10	528.4	5	486.1	10	558.4	3	580.3	2	540.9	5	124	67	54.0	4	35.76	8	529.8	8	20	5
6	2-р сургууль	Р.Жаргалтуяа	475.5	11	508.4	4	498.7	7	556.1	2	491.3	9	481.1	9	498.5	6	531.7	4	460.0	13	612.3	2	574.3	3	489.0	11	14	3	21.4	15	45	3	550.7	4	22	7
7	5-р сургууль	Ж.Болормаа	525.5	2	519.7	2	515.5	4	530.5	4	489.3	10	500.6	5	541.1	1	500.7	10	532.8	7	495.1	8	504.3	9	511.1	10	137	75	54.7	2	34.07	9	501.4	11	22	7
8	Хан-Уул	Г.Бүдтуяа	480.5	9	461.6	11	500.8	6	476.8	11	483.3	12	581.6	1	536.7	2	541.9	3	517.5	8	506.6	6	504.8	8	518.9	8	113	36	31.9	11	36.56	7	525.2	9	27	9
9	12-р сургууль	М.Аюушхорлоо	479.2	10	480.1	8	496.7	8	546.9	3	518.4	3	552.3	3	529.2	4	513.5	8	581.9	1			507.6	7	556.9	3	56	10	17.9	17	38.4	5	539.4	5	27	9
10	Дашбалбар	Д.Байгалмаа	481.9	8	486.7	6	449.1	17	469.3	14	475.0	14	463.4	11	455.5	16	484.8	13	425	16	443.6	12	438	13	457.8	14	26	13	50.0	6	31.38	12	495.5	12	30	10
11	Баяндун	Ш.Батжав	424.4	16	473.5	9	469.7	15	485.1	10	523.5	2	446.8	15	494.6	8	468.4	14	479.2	12	506.4	7	571.5	4	452.1	16	27	5	18.5	16	33.8	10	530.4	7	33	11
12	Шинэ хөгжил	Б.Шүрэнчимэг			488.1	5	505.3	5	470.7	12	500.8	7	460.1	12	478.0	12	491.4	11	425.6	15	494.2	9	480.7	11	543.9	4	69	15	21.7	14	32	11	506.9	10	35	13
13	Баян-Уул	Н.Мөнхжаргал	474.5	12	464.9	10	491.7	10	459.5	16	474.2	15	478.2	10	469.2	13	459.0	15	483.0	11	435.2	13	434.9	15	485.1	12	70	36	51.4	5	23.86	15	457.9	15	35	13
14	Чулуунхороот	Л.Мөнхцэцэг	515.8	3	453.7	12	470.3	14	502.9	7	454.6	16	455.6	13	459.2	15	445.7	17	565.8	4			445.4	12	460.3	13	19	8	42.1	9	26.5	14	480.3	14	37	14
15	11-р сургууль	В.Алтансүвд	489.6	7	439.5	17	471.2	13	495.7	8	507.2	6	505.8	4	493.9	9	454.0	16	569.5	3	522.8	5	510.2	6	516.4	9	30	9	30.0	12	29.0	13	492.8	13	38	15
16	Цагаан-Овоо	А.Сэндмаа	467.6	15	449.6	15	460.5	16	328.5	18	494.2	8	488.7	7	448.4	17	507.9	9	540.7	6	474.5	10	483.6	10	452.2	15	46	23	50.0	6	22.35	16	433.6	17	39	16
17	Чойбалсан	Т.Одгэрэл	469.0	13	449.6	14	471.8	12	458.5	17	484.7	11	416.6	16	485.3	11	581.5	1	541.5	5			437.1	14	519.0	7	18	4	22.2	13	22.25	17	446.5	16	46	17
18	Халхгол	Б.Наранчимэг	503.7	4	443.2	16	494.0	9	467.1	15	450.5	17	455.0	14	464.6	14	484.9	12	454.0	14	470.3	11	434.8	16	397.2	17	11	1	9.1	18	16	18	369.0	18	54	18
Аймгийн ЕБС дундаж			495		491		499.3		463.4		467.9		488.6		493.4		506.8		509.2		478.1		473.3		507.5		955	413	39.8		34.32		508.7			

АНГЛИ ХЭЛ

Багш:

№	Сургуулийн нэр	Багшийн нэр	Шалгагдсан			Ерөнхий оноо						ЧАНАР				Байр		
			Шалгагдсан тоо	Шалгагдсан жин	Байр	Дундаж оноо /Гүйцэтгэлээр	Байр	Дундаж оноо /хэмжээст оноогоор	Байр	400-с дээш оноо авсан	Хувийн жин	Байр	Хамгийн дээд оноо	Байр	Хамгийн доод оноо	Байр	Байруудын нийлбэр	Байр
1	FLOWER	Е.Буд	10	2.4	16	59.8	1	616.5	1	10	100.0	1	719	3	470	6	28	1
2	5-р сургууль	О.Отгонзул	14	3.4	10	49.0	4	586.3	3	14	100.0	1	679	7	499	3	28	2
3	1-р сургууль	М.Мөнхтуул	14	3.4	10	46.1	5	577.9	4	14	100.0	1	657	13	437	9	42	3
4	Шинэ зуун	С.Хэрлэнчимэг	4	1.0	27	50.5	2	593.3	2	4	100.0	1	634	17	528	1	50	4
5	Хан-Уул	Г.Удвалцэцэг	12	2.9	14	39.8	10	555.0	8	12	100.0	1	634	17	490	4	54	5
6	12-р сургууль	Б.Энхцэцэг	10	2.4	16	38.4	11	539.4	12	10	100.0	1	679	7	449	8	55	6
7	1-р сургууль	Г.Саранчимэг	26	6.3	4	41.7	9	554.0	9	25	96.2	14	734	2	369	20	58	7
8	8-р сургууль	С.Түвшинтуяа	11	2.7	15	36.3	17	535.1	15	11	100.0	1	679	7	437	9	64	8
9	1-р сургууль	Д.Уянга	29	7.1	3	44.4	7	556.9	5	26	89.7	20	743	1	304	32	68	9
10	2-р сургууль	Г.Түмэндэлгэр	3	0.7	30	45.0	6	550.7	11	3	100.0	1	660	12	424	11	71	10
11	8-р сургууль	Д.Сарнай	39	9.5	1	37.4	13	536.2	13	37	94.9	16	695	4	321	31	78	11
12	5-р сургууль	Т.Гэрэлмаа	17	4.1	7	44.4	8	555.3	7	14	82.4	26	676	10	353	26	84	12
13	8-р сургууль	Г.Энхтуяа	2	0.5	33	37.0	15	553.0	10	2	100.0	1	584	24	522	2	85	13
14	Хан-Уул	Э.Ариунаа	14	3.4	10	36.9	16	519.7	19	12	85.7	23	691	5	385	15	88	14
15	5-р сургууль	Б.Ууганцэцэг	5	1.2	24	32.4	20	517.6	20	5	100.0	1	613	19	480	5	89	15
16	Дорнод ахлах	С.Болдбаатар	15	3.7	9	37.5	12	531.4	16	13	86.7	22	665	11	369	20	90	16
17	8-р сургууль	Э.Уянга	9	2.2	20	33.8	19	526.2	18	9	100.0	1	606	20	412	13	91	17
18	Баяндун	Б.Мөнхсайхан	5	1.2	24	33.8	18	530.4	17	5	100.0	1	584	24	424	11	95	18
19	Шинэ хөгжил	Б.Бямбасүрэн	3	0.7	30	49.3	3	555.3	6	2	66.7	32	657	13	398	14	98	20
20	1-р сургууль	Д.Мягмар	10	2.4	16	37.3	14	535.3	14	9	90.0	18	636	16	369	20	98	20
21	Хан-Уул	Г.Ууганчимэг	10	2.4	16	32.2	21	497.2	23	9	90.0	18	691	5	337	28	111	21
22	Шинэ хөгжил	Ч.Сарангэрэл	3	0.7	30	29.3	24	511.0	21	3	100.0	1	551	30	460	7	113	22
23	Дашбалбар	Б.Мөнхнаран	13	3.2	13	31.4	23	495.5	24	11	84.6	24	657	13	369	20	117	23
24	5-р сургууль	Т.Энхтуяа	16	3.9	8	26.4	29	483.3	26	15	93.8	17	571	27	385	15	122	24
25	Шинэ хөгжил	Д.Цэцэгжаргал	9	2.2	20	27.1	25	489.3	25	8	88.9	21	551	30	385	15	136	25
26	5-р сургууль	Ө.Гантуяа	20	4.9	6	26.6	27	481.8	27	19	95.0	15	556	29	269	33	137	26
27	8-р сургууль	Б.Баттуяа	6	1.5	23	26.8	26	475.7	29	5	83.3	25	587	22	385	15	140	27
28	11-р сургууль	Г.Отгонсүрэн	5	1.2	24	32.0	22	509.6	22	4	80.0	27	595	21	353	26	142	28
29	Баян-Уул	А.Мөнхтуяа	36	8.8	2	23.9	31	457.9	31	28	77.8	28	581	26	337	28	146	29
30	Цагаан-Овоо	Э.Уянга	23	5.6	5	22.3	32	433.6	33	13	56.5	33	587	22	232	34	159	30
31	Чулуунхороот	Ц.Чулуунчимэг	8	2.0	22	26.5	28	480.3	28	6	75.0	29	560	28	337	28	163	31
32	11-р сургууль	С.Чулуунцэцэг	4	1.0	27	25.3	30	471.8	30	3	75.0	29	541	32	369	20	168	32
33	Чойбалсан	Б.Отгонзаяа	4	1.0	27	22.3	33	446.5	32	3	75.0	29	507	33	385	15	169	33
34	Халхгол	Б.Мөнхцэцэг	1	0.2	34	16.0	34	369.0	34	0	0.0	34	369	34	369	20	190	34
	БҮГД		410							364	88.8							

АНГЛИ ХЭЛ

Харьцуулалт:

№	Сургуулийн нэр	Захирлын нэр	Сурагчдын тоо	ЭЕШ-д бүртүүлсэн	Хамрагдалтын хувь	ГАРААНЫ ҮНЭЛГЭЭ /2017-11 сард				ЯВЦЫН ҮНЭЛГЭЭ /2018-01 сард				СУНГАА ШАЛГАЛТ /2018-04 сард				ЭЕШ /2018-06 сард			
						Англи хэлээр шалгагдсан	Хувийн жин	Гүйцэтгэлийн дундаж	Байр	Англи хэлээр шалгагдсан	Хувийн жин	Гүйцэтгэлийн дундаж	Байр	Англи хэлээр шалгагдсан	Хувийн жин	Гүйцэтгэлийн дундаж	Байр	Шалгуулсан	Хувийн жин	Дундаж оноо /гүйцэтгэл/	Байр
1	1-р сургууль	Б.Батсүх	150	145	96.7	88	60.7	61.2	9	82	56.6	32.8	9	81	55.9	47.5	9	79	54.5	42.9	4
2	2-р сургууль	Р.Жаргалтуяа	17	14	82.4	5	35.7	87.0	2	3	21.4	30.7	10	3	21.4	45.0	11	3	21.4	45.0	3
3	5-р сургууль	Ж.Болормаа	142	137	96.5	93	67.9	52.9	12	90	65.7	34.9	6	68	49.6	45.7	10	75	54.7	34.1	9
4	8-р сургууль	М.Наранжаргал	126	124	98.4	70	56.5	63.4	7	70	56.5	27.2	11	66	53.2	40.4	12	67	54.0	35.8	8
5	11-р сургууль	В.Алтансүвд	36	30	83.3	5	16.7	68.4	5	7	23.3	24.7	13	7	23.3	36.7	14	9	30.0	29.0	13
6	12-р сургууль	М.Аюушхорлоо	59	56	94.9	11	19.6	73.0	4	12	21.4	42.4	3	10	17.9	49.7	8	10	17.9	38.4	5
7	Хан-Уул	Г.Бүдтуяа	139	113	81.3	41	36.3	64.3	6	37	32.7	33.7	8	36	31.9	61.7	3	36	31.9	36.6	7
8	Шинэ хөгжил	Б.Шүрэнчимэг	109	69	63.3	25	36.2	55.8	11	16	23.2	34.9	5	16	23.2	54.2	5	15	21.7	32.0	11
9	Flower	М.Байгалмаа	27	27	100.0	11	40.7	92.3	1	11	40.7	89.6	1	10	37.0	90.4	1	10	37.0	59.8	1
10	Шинэ зуун	Д.Туяа	8	8	100.0	6	75.0	31.5	14	4	50.0	36.8	4	4	50.0	68.3	2	4	50.0	50.5	2
11	Дорнод Ахлах	Э.Ундармаа	15	15	100.0	14	93.3	75.5	3	14	93.3	34.1	7	14	93.3	57.3	4	15	100.0	37.5	6
12	Баяндун	Ш.Батжав	29	27	93.1	6	22.2	41.8	13	5	18.5	22.2	16	5	18.5	53.4	6	5	18.5	33.8	10
13	Баян-Уул	Н.Мөнхжаргал	81	70	86.4	39	55.7	26.2	15	37	52.9	25.2	12	34	48.6	38.3	13	36	51.4	23.9	15
14	Дашбалбар	Д.Байгалмаа	40	26	65.0	17	65.4	63.0	8	14	53.8	23.9	14	12	46.2	50.5	7	13	50.0	31.4	12
15	Халхгол	Б.Наранчимэг	15	11	73.3	5	45.5	21.8	17	3	27.3	21.0	18	1	9.1	18.0	18	1	9.1	16.0	18
16	Цагаан-Овоо	А.Сэндмаа	49	46	93.9	30	65.2	57.4	10	23	50.0	51.6	2	23	50.0	28.5	17	23	50.0	22.3	16
17	Чойбалсан	Т.Одгэрэл	22	18	81.8	4	22.2	25.3	16	4	22.2	22.5	15	4	22.2	30.3	15	4	22.2	22.3	17
18	Чулуунхороот	Л.Мөнхцэцэг	20	19	95.0	7	36.8	19.1	18	10	52.6	22.1	17	16	84.2	28.8	16	8	42.1	26.5	14
			1084	955	88.1	477	49.9	54.4		442	46.3	33.9		410	42.9	46.9		413	39.8	34.3	

ОРОС ХЭЛ

Анги бүлэг:

№	Сургуулийн нэр	Анги бүлэг	ЭШ-д бүртгүүлсэн	Анги удирдсан багш	Шалгагдсан			Ерөнхий оноо						ЧАНАР			Байр			
					Шалгагдсан тоо	Шалгагдсан жин	Байр	Дундаж оноо /Гүйцэтгэлээр	Байр	Дундаж оноо /хэмжээст оноогоор	Байр	400-с дээш оноо авсан	Хувийн жин	Байр	Хамгийн дээд оноо	Байр	Хамгийн доод оноо	Байр	Байруудын нийлбэр	Байр
1	Дорнод Ахлах	12а	15	Х.Ууганзаяа	1	6.7	4	93	2	584.0	2	1	100.0	1	584	4	584	2	15	1
2	8-р сургууль	12а	25	Ж.Дэлгэрзаяа	10	40.0	1	86.4	4	578.7	3	10	100.0	1	800	1	487	6	16	2
3	Хан-Уул	12а	30	М.Адилбиш	1	3.3	11	99.0	1	766.0	1	1	100.0	1	766	2	766	1	17	3
4	1-р сургууль	12г	27	Б.Цэндсүрэн	1	3.7	9	89.0	3	530.0	4	1	100.0	1	530	5	530	3	25	4
5	Шинэ хөгжил	12а	21	Ч.Нандинчимэг	1	4.8	5	76.0	5	500.0	5	1	100.0	1	500	6	500	4	26	5
6	5-р сургууль	12в	27	С.Ариунтуяа	1	3.7	9	70.0	6	491.0	6	1	100.0	1	491	7	491	5	34	6
7	Баян-Уул	12в	24	Т.Оюун-Эрдэнэ	1	4.2	6	50	8	457.0	8	1	100.0	1	457	8	457	7	38	8
8	Чулуунхороот	12а	19	Б.Болормаа	5	26.3	2	56.8	7	480.2	7	4	80.0	9	676	3	352	10	38	8
9	Цагаан-Овоо	12в	24	Ц.Баясгалан	2	8.3	3	41.5	9	434.5	9	2	100.0	1	443	9	426	8	39	9
10	5-р сургууль	12в	26	Ө.Гантуяа	1	3.8	7	31.0	10	387.0	10	0	0.0	10	387	10	387	9	56	10
11	Баян-Уул	12а	26	Т.Ариунцэцэг	1	3.8	7	14	12	265.0	12	0	0.0	10	265	12	265	12	65	11
12	1-р сургууль	12в	32	Ч.Эрхчөлөө	1	3.1	12	24.0	11	346.0	11	0	0.0	10	346	11	346	11	66	12
	БҮГД		296		26	8.8						22	84.6							

ОРОС ХЭЛ

Багш:

№	Сургуулийн нэр	Багшийн нэр	Шалгагдсан			Ерөнхий оноо						ЧАНАР			Байр			
			Шалгагдсан тоо	Шалгагдсан жин	Байр	Дундаж оноо /Гүйцэтгэлээр	Байр	Дундаж оноо /хэмжээст оноогоор	Байр	400-с дээш оноо авсан	Хувийн жин	Байр	Хамгийн дээд оноо	Байр	Хамгийн доод оноо	Байр	Байруудын нийлбэр	Байр
1	8-р сургууль	Ж.Дэлгэрзаяа	10	38.5	1	86.4	3	578.7	3	10	100.0	1	800	1	487	4	13	1
2	Хан-Уул	С.Болортуяа	1	3.8	7	99.0	1	766.0	1	1	100.0	1	766	2	766	1	13	2
3	Дорнод ахлах	Ц.Ариунаа	1	3.8	7	93.0	2	584.0	2	1	100.0	1	584	4	584	2	18	3
4	Шинэ хөгжил	М.Оюунмаа	1	3.8	7	76.0	4	500.0	4	1	100.0	1	500	6	500	3	25	4
5	Чулуунхороот	Ц.Чулуунчимэг	5	19.2	2	56.8	5	480.2	5	4	80.0	6	676	3	352	7	28	5
6	Цагаан-Овоо	У.Энхчимэг	2	7.7	3	41.5	8	434.5	8	2	100.0	1	443	9	426	5	34	6
7	5-р сургууль	Б.Болормаа	2	7.7	3	50.5	7	439.0	6	1	50.0	7	491	7	387	6	36	8
8	1-р сургууль	Т.Гантулга	2	7.7	3	56.5	6	438.0	7	1	50.0	7	530	5	346	8	36	8
9	Баян-Уул	Д.Гэрэлмаа	2	7.7	3	32.0	9	361.0	9	1	50.0	7	457	8	265	9	45	9
	БҮГД		26							22	84.6							

ОРОС ХЭЛ

Харьцуулалт:

№	Сургуулийн нэр	Захирлын нэр	Сурагчдын тоо	ЭЕШ-д бүртгүүлсэн	Хамрагдалтын хувь	ГАРААНЫ ҮНЭЛГЭЭ /2017-11 сард				ЯВЦЫН ҮНЭЛГЭЭ /2018-01 сард				СУНГАА ШАЛГАЛТ /2018-04 сард				ЭЕШ /2018-6 сард				
						Орос хэлээр шалгагдсан	Хувийн жин	Гүйцэтгэлийн дундаж	Байр	Орос хэлээр шалгагдсан	Хувийн жин	Гүйцэтгэлийн дундаж	Байр	Орос хэлээр шалгагдсан	Хувийн жин	Гүйцэтгэлийн дундаж	Байр	Шалгуулсан	Хувийн жин	Байр	Дундаж оноо /гүйцэтгэл/	Байр
1	1-р сургууль	Б.Батсүх	150	145	96.7	6	4.1	51.6	6	3	2.1	39.7	6	2	1.4	49.0	7	2	1.4	8	56.5	6
2	2-р сургууль	Р.Жаргалтуяа	17	14	82.4		0.0				0.0				0.0							
3	5-р сургууль	Ж.Болормаа	142	137	96.5	4	2.9	43	7	3	2.2	37.0	7	2	1.5	48.5	8	2	1.5	6	50.5	7
4	8-р сургууль	М.Наранжаргал	126	124	98.4	10	8.1	77	3	10	8.1	64.2	3	10	8.1	72.0	3	10	8.1	2	86.4	3
5	11-р сургууль	В.Алтансүвд	36	30	83.3		0.0				0.0				0.0							
6	12-р сургууль	М.Аюушхорлоо	59	56	94.9		0.0				0.0				0.0							
7	Хан-Уул	Г.Бүдтуяа	139	113	81.3	1	0.9	95	1	1	0.9	76.0	1	1	0.9	79.0	2	1	0.9	9	99	1
8	Шинэ хөгжил	Б.Шүрэнчимэг	109	69	63.3	1	1.4	65	4	1	1.4	74.0	2	1	1.4	72.0	3	1	1.4	7	76	4
9	Flower	М.Байгалмаа	27	27	100.0		0.0				0.0				0.0							
10	Шинэ зуун	Д.Туяа	8	8	100.0		0.0				0.0				0.0							
11	Дорнод Ахлах	Э.Ундармаа	15	15	100.0	2	13.3	79	2	2	13.3	53.0	5	1	6.7	80.0	1	1	6.7	3	93	2
12	Баяндун	Ш.Батжав	29	27	93.1		0.0				0.0				0.0							
13	Баян-Уул	Н.Мөнхжаргал	81	70	86.4	1	1.4	42	8	2	2.9	24.5	9	2	2.9	41.0	9	2	2.9	5	32	9
14	Дашбалбар	Д.Байгалмаа	40	26	65.0		0.0				0.0				0.0							
15	Халхгол	Б.Наранчимэг	15	11	73.3		0.0			1	9.1	24.0	10		0.0							
16	Цагаан-Овоо	А.Сэндмаа	49	46	93.9	3	6.5	52.5	5	2	4.3	58.0	4	2	4.3	58.5	5	2	4.3	4	41.5	8
17	Чойбалсан	Т.Одгэрэл	22	18	81.8	4	22.2	25	10		0.0				0.0							
18	Чулуунхороот	Л.Мөнхцэцэг	20	19	95.0	6	31.6	38	9	4	21.1	34.8	8	5	26.3	49.6	6	5	26.3	1	56.8	5
			1084	955	88.1	38	4.0	56.7		29	3.0	48.5		26	2.7	61.1		26	5.9		65.74	

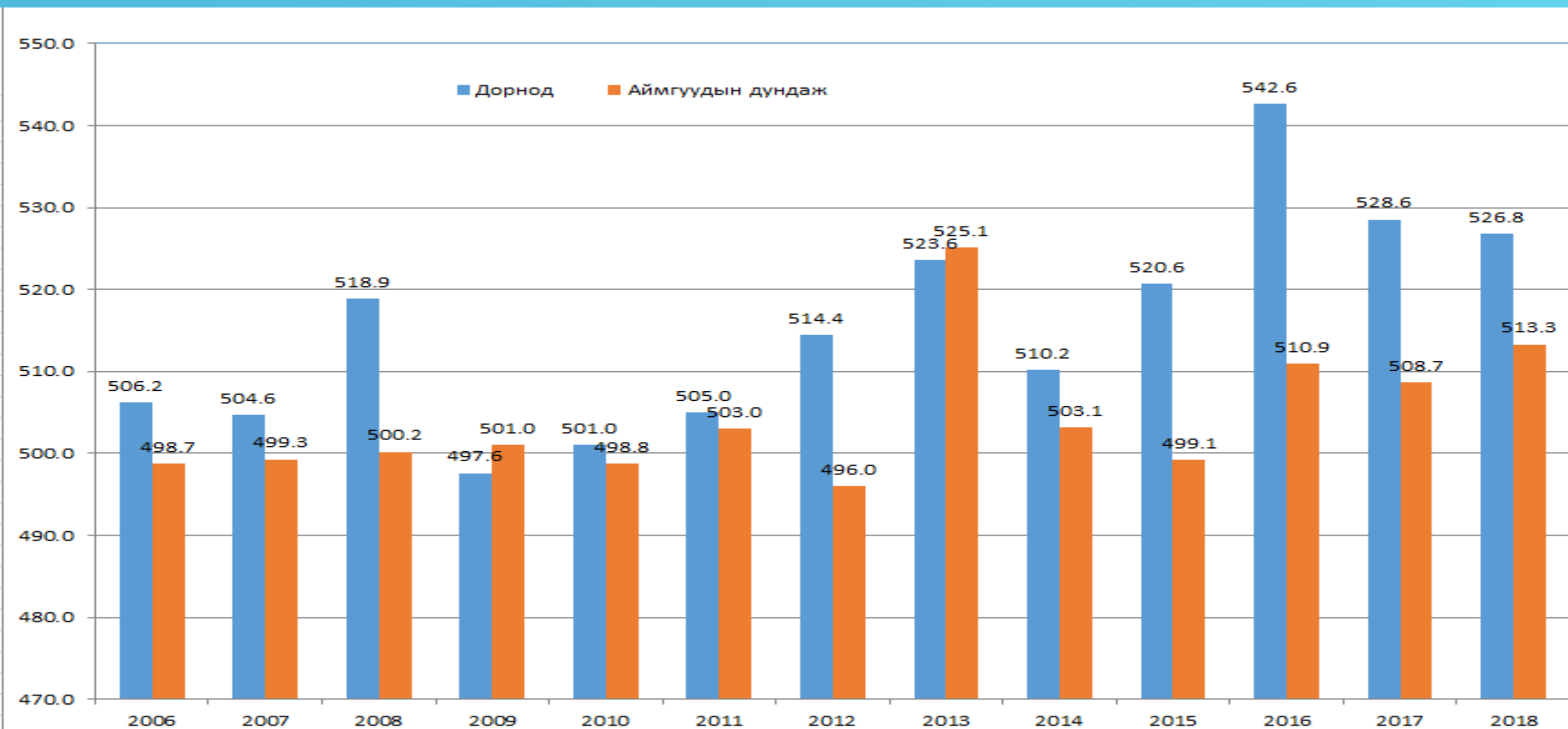
ГАЗАРЗҮЙ

Аймгууд:

		2006 он			2007 он			2008 он			2009 он			2010 он			2011 он			2012 он			2013 он			2014 он			2015 он			2016 он			2017 он			2018 он								
		шалгуулагчдын тоо	Дундаж оноо	Байр	шалгуулагчдын тоо	Дундаж оноо	Байр	шалгуулагчдын тоо	Дундаж оноо	Байр	шалгуулагчдын тоо	Дундаж оноо	Байр	шалгуулагчдын тоо	Дундаж оноо	Байр	шалгуулагчдын тоо	Дундаж оноо	Байр	шалгуулагчдын тоо	Дундаж оноо	Байр	шалгуулагчдын тоо	Дундаж оноо	Байр	шалгуулагчдын тоо	Дундаж оноо	Байр	шалгуулагчдын тоо	Дундаж оноо	Байр	шалгуулагчдын тоо	Дундаж оноо	Байр	800 оноо авсан	Хамгийн дээд гүйцэтгэл	800-ийн хувийн жин	Байр	Дундаж оноо	Байр						
1	Архангай	447	492.9	16	346	480.8	20	550	494.0	14	320	496.9	15	307	487.0	17	348	488.8	18	397	480.7	18	351	525.5	13	292	494.0	15	107	494.7	13	122	485.3	18	45	505.0	13	59		81	0.00	1	493.5	17		
2	Баян-Өлгий	310	438.6	21	228	454.0	21	314	424.9	21	257	434.4	21	138	456.1	21	166	442.8	21	199	419.9	21	161	457.6	21	179	450.3	21	16	455.3	21	101	467.9	21	92	403.0	21	86		70	0.00	1	409.1	21		
3	Баянхонгор	436	492.8	17	394	480.8	19	267	494.6	13	228	486.4	20	249	482.7	19	156	505.5	11	174	475.6	20	139	525.6	12	56	489.5	18	39	502.5	11	33	545.4	3	17	508.2	11	34		78	0.00	1	514.0	12		
4	Булган	248	497.6	15	267	508.3	7	207	492.4	17	122	515.5	4	139	488.9	15	123	510.8	8	141	502.3	11	138	514.4	19	144	507.2	10	62	486.6	16	42	495.7	14	31	508.3	10	33		73	0.00	1	512.6	13		
5	Говь-Алтай	393	506.1	8	268	490.8	15	283	503.3	10	136	517.0	3	145	492.1	14	135	503.4	14	176	482.9	17	167	509.1	20	128	487.1	19	93	500.9	12	50	506.1	11	48	494.8	18	42		76	0.00	1	461.9	20		
6	Говьсүмбэр	72	518.7	2	128	501.2	12	107	491.8	20	92	511.2	7	75	498.3	12	43	511.6	7	61	523.7	2	57	526.8	11	46	521.2	4	12	459.3	20	41	486.2	17	42	498.3	14	31		70	0.00	1	517.2	9		
7	Дархан-Уул	358	513.5	6	352	514.2	6	225	522.3	2	349	507.3	8	280	529.5	2	230	521.8	2	251	505.2	9	342	540.2	2	207	524.9	2	57	488.7	15	98	504.8	12	39	526.0	7	41		88	0.00	1	560.3	3		
8	Дорноговь	214	503.7	11	206	517.0	3	258	520.9	3	251	495.9	17	180	484.3	18	184	474.0	20	270	480.0	19	161	524.2	15	128	493.6	16	62	477.9	18	69	485.2	19	34	547.6	2	17		69	0.00	1	528.8	7		
9	Дорнод	334	506.2	7	316	504.6	10	320	518.9	4	408	497.6	14	269	501.0	10	245	505.0	12	240	514.4	5	141	523.6	17	58	510.2	8	74	520.6	4	38	542.6	4	29	528.6	5	40		76	0.00	1	526.8	8		
10	Дундговь	171	513.5	5	119	519.6	1	156	523.5	1	209	523.4	1	124	523.9	3	105	523.4	1	159	520.8	3	173	540.1	3	107	515.5	6	79	505.5	9	71	519.3	8	53	484.6	20	37		82	0.00	1	537.0	4		
11	Өвөрхангай	449	514.5	4	502	492.4	14	479	501.2	12	383	512.3	6	304	510.8	6	258	517.6	6	315	525.1	1	306	543.2	1	267	510.3	7	102	535.5	2	101	559.3	1	60	540.3	3	72		83	0.00	1	534.1	6		
12	Өмнөговь	230	502.1	12	311	481.8	18	279	505.9	9	335	492.8	19	231	467.7	20	163	488.1	19	236	488.4	13	233	518.7	18	157	483.3	20	116	481.5	17	59	491.7	16	39	495.2	16	66		77	0.00	1	487.6	18		
13	Завхан	380	501.6	13	370	518.1	2	324	508.9	6	264	517.3	2	302	520.2	4	256	520.6	3	268	496.0	12	231	537.2	4	93	509.1	9	72	527.4	3	70	521.3	7	46	526.6	6	43		86	0.00	1	505.5	15		
14	Орхон	413	500.9	14	542	503.4	11	440	501.5	11	332	498.2	13	324	488.6	16	330	491.6	17	390	503.9	10	323	533.1	8	277	501.7	14	96	470.2	19	129	475.8	20	70	494.9	17	52		76	0.00	1	505.1	16		
15	Сүхбаатар	231	458.3	20	235	488.6	16	247	507.0	7	197	499.4	12	129	500.3	11	90	508.3	9	83	507.9	7	80	524.4	14	31	522.3	3	57	510.8	6	23	536.0	5	11	556.7	1	16		80	0.00	1	578.3	1		
16	Сэлэнгэ	649	504.1	10	522	497.6	13	470	492.4	17	467	495.4	18	347	501.8	8	305	502.4	15	386	505.3	8	281	529.3	9	168	491.6	17	97	505.7	8	109	509.7	10	61	496.4	15	44		86	0.00	1	515.6	10		
17	Төв	309	523.3	1	262	516.4	4	248	492.7	16	269	503.1	10	251	501.8	9	253	499.2	16	333	485.7	15	322	524.1	16	259	502.5	13	59	492.7	14	110	495.7	15	46	490.0	19	42		86	0.00	1	514.6	11		
18	Увс	280	517.4	3	368	515.7	5	427	515.6	5	315	515.0	5	224	530.0	1	251	518.5	4	308	516.8	4	277	534.5	5	157	526.3	1	74	517.1	5	69	556.4	2	38	523.9	8	26		90	0.00	1	562.7	2		
19	Хөвсгөл	560	474.2	19	421	505.8	8	449	492.3	19	365	504.5	9	309	494.0	13	334	507.2	10	332	488.3	14	339	534.3	7	174	515.9	5	102	504.1	10	138	498.9	13	89	530.9	4	89		85	0.00	1	507.8	14		
20	Ховд	513	488.6	18	476	488.4	17	394	493.3	15	282	501.7	11	230	512.4	5	173	517.8	5	180	483.8	16	188	534.3	6	107	504.0	12	56	539.1	1	59	512.1	9	37	507.8	12	44		69	0.00	1	472.6	19		
21	Хэнтий	316	504.4	9	342	505.3	9	344	506.5	8	320	496.4	16	255	502.6	7	240	504.5	13	265	508.6	6	211	527.1	10	150	505.0	11	127	506.0	7	116	534.2	6	89	515.0	9	39		77	0.00	1	534.6	5		
	ДҮН	7313	498.7		6975	499.3		6788	500.2		5901	501.0		4812	498.8		4388	503.0		5164	496.0		4621	525.1		3185	503.1		1559	499.1		1648	510.9		1016	508.7		953	0						513.3	

ГАЗАРЗҮЙ

Аймгууд:



ГАЗАРЗҮЙ

Сургуулиуд:

№	Сургуулийн нэр	Захирлын нэр	2006 он		2007 он		2008 он		2009 он		2010 он		2011 он		2012 он		2013 он		2014 он		2015 он		2016 он		2017 он		2018 он									
			Дундаж оноо	Байр	Дундаж оноо	Байр	Дундаж оноо	Байр	Дундаж оноо	Байр	Дундаж оноо	Байр	Дундаж оноо	Байр	Дундаж оноо	Байр	Дундаж оноо	Байр	Дундаж оноо	Байр	Дундаж оноо	Байр	Дундаж оноо	Байр	Дундаж оноо	Байр	ЭЕШ-д бүртгүүлсэн	Шалгуулсан	Хувийн жин	Байр	Дундаж оноо /гүйцэтгэл/	Байр	Дундаж оноо /хэмжээст оноо	Байр	Байруудын нийлбэр	Байр
1	Хан-Уул	Г.Будтуяа	525.4	3	535.7	4	482.3	11	491.8	10	546.4	3	584.6	2	602.1	1	685.0	1	534.3	7	625.8	2	564.7	4			113	2	1.8	8	68.0	1	659.5	1	10	1
2	Цагаан-Овоо	А.Сэндмаа	454.0	14	449.0	15	464.7	13	451.7	16	480.0	11	582.8	3	543.3	3	616.8	3	516.3	9	448.7	9	610.0	2	468.0	8	46	8	17.4	2	56.0	4	587.0	4	10	2
3	1-р сургууль	Б.Батсүх	508.5	7	520.1	5	539.9	4	506.3	6	487.0	10	483.2	11	520.6	9	542.8	5	492.9	11	538.7	6	560.0	5	517.8	5	145	3	2.1	7	58.3	3	601.3	3	13	3
4	8-р сургууль	М.Наранжаргал	487.4	12	513.4	6	513.1	8	496.9	8	455.1	15	480.7	14	517.1	10	542.5	6	336.0	14	530.3	8		.	635.4	2	124	1	0.8	10	64.0	2	633.0	2	14	4
5	11-р сургууль	В.Алтансүвд	544.0	1	497.0	11	494.6	10	460.6	15	551.0	2	552.4	6	454.5	16	457.0	15	628.0	3		.		.			30	2	6.7	5	53.5	6	569.5	6	17	7
6	Дашбалбар	Д.Байгалмаа	537.2	2	571.3	1	498.8	9	517.3	5	519.3	5	471.4	15	542.6	4	462.2	14	430.0	13	382.7	11	538.0	8			26	4	15.4	3	48.5	7	530.3	7	17	7
7	Шинэ хөгжил	Б.Шүрэнчимэг			503.5	9	524.8	6	485.5	11	512.2	6	487.3	9	505.1	12	520.6	9	507.0	10	530.5	7		.			69	1	1.4	9	56	4	587.0	4	17	7
8	Баян-Уул	Н.Мөнхжаргал	506.1	8	498.4	10	562.6	1	517.8	4	528.6	4	545.6	7	521.5	8	641.6	2	696.0	1	564.9	3	611.4	1	635.0	3	70	8	11.4	4	47.5	8	519.5	8	20	9
9	12-р сургууль	М.Аюушхорлоо	496.6	10	510.3	8	562.0	2	550.6	2	503.2	7	590.9	1	465.8	14		.	668.0	2			596.0	3	500.5	6	56	10	17.9	1	43.1	9	488.8	10	20	9
10	Баяндун	Ш.Батжав	500.7	9	492.4	12	556.9	3	478.3	12	559.0	1	555.9	4	530.0	7	476.4	10	562.0	6	542.8	5		.	521.0	4	27	1	3.7	6	43.0	10	493.0	9	25	10
11	2-р сургууль	Р.Жаргалтуяа	523.7	4	464.3	13	515.2	7	658.0	1	475.5	12	529.0	8	532.5	6	547.0	4		.		.	548.0	7			14		0.0	11						
12	5-р сургууль	Ж.Болормаа	514.9	5	537.3	3	525.3	5	499.8	7	499.7	8	487.3	10	539.1	5	475.9	11	533.2	8	561.4	4	556.6	6	471.8	7	137		0.0	11						
13	Шинэ зуун	Д.Туяа					.																			8		0.0	11							
14	FLOWER	М.Байгалмаа								.											637.0	1		.	656.0	1	27		0.0	11						
15	Дорнод ахлах	Э.Ундармаа																								15		0.0	11							
16	Халхгол	Б.Наранчимэг	438.9	15	436.3	16	418.8	14	466.6	13	445.7	16		.	576.9	2	525.0	8	464.3	12	443.4	10	536.0	9			11		0.0	11						
17	Чойбалсан	Т.Одгэрэл	478.7	13	513.0	7	472.8	12	460.7	14	457.8	14	481.3	13	517.0	11	470.8	13	601.5	4		.		.			18		0.0	11						
18	Чулуунхороот	Л.Мөнхцэцэг	410.3	16		.	396.2	15	520.0	3	471.8	13	482.9	12	480.4	13	471.4	12	574.0	5			452.1	10			19		0.0	11						
Аймгийн ЕБС-ийн ДҮН			502.0		511.9		408.0		423.9		469.9		462.9		489.0		531.6		538.8		483.8		506.6		550.7		955	40	4.4		53.79		566.9			

ГАЗАРЗҮЙ

Анги бүлэг:

№	Сургуулийн нэр	Анги бүлэг	ЭЕШ-д бүртгүүлсэн	Анги удирдсан багш	Шалгагдсан			Ерөнхий оноо						ЧАНАР			Байр			
					Шалгагдсан тоо	Шалгагдсан жин	Байр	Дундаж оноо /Гүйцэтгэлээр	Байр	Дундаж оноо /хэмжээст оноогоор	Байр	400-с дээш оноо авсан	Хувийн жин	Байр	Хамгийн дээд оноо	Байр	Хамгийн доод оноо	Байр	Байруудын нийлбэр	Байр
1	Хан-Уул	12а	30	М.Адилбиш	2	6.7	11	68.0	1	659.5	1	2	100.0	1	708	1	611	3	18	1
2	8-р сургууль	12д	18	Б.Өлзий-Орших	1	5.6	12	64.0	2	633.0	2	1	100.0	1	633	4	633	2	23	2
3	12-р сургууль	12б	25	Д.Эрдэнэчимэг	2	8.0	9	61.0	3	613.5	3	2	100.0	1	694	2	533	7	25	3
4	1-р сургууль	12г	27	Б.Цэндсүрэн	2	7.4	10	59.0	4	605.5	4	2	100.0	1	611	6	600	4	29	4
5	11-р сургууль	12в	14	Г.Дэнсмаа	2	14.3	6	53.5	7	569.5	7	2	100.0	1	606	7	533	7	35	5
6	Дашбалбар	12а	11	Б.Мөнхнаран	2	18.2	3	44.5	11	503.0	11	2	100.0	1	575	12	731	1	39	7
7	Дашбалбар	12б	15	Н.Алтанцэцэг	2	13.3	7	52.5	8	557.5	8	2	100.0	1	622	5	493	10	39	7
8	1-р сургууль	12а	34	Д.Эрдэнэчимэг	1	2.9	15	57.0	5	593.0	5	1	100.0	1	593	9	593	5	40	8
9	Шинэ хөгжил	12а	21	Ч.Нандинчимэг	1	4.8	13	56.0	6	587.0	6	1	100.0	1	587	10	587	6	42	9
10	Цагаан-Овоо	12б	24	Ц.Баясгалан	2	8.3	8	47.0	10	525.0	10	2	100.0	1	548	14	502	9	52	10
11	Баян-Уул	12в	24	Т.Оюун-Эрдэнэ	4	16.7	4	51.8	9	548.0	9	3	75.0	14	661	3	362	14	53	11
12	Баян-Уул	12а	26	Т.Ариунцэцэг	4	15.4	5	43.3	12	491.0	13	3	75.0	14	606	7	388	12	63	12
13	Баяндун	12а	27	Ө.Баярт-Од	1	3.7	14	43.0	13	493.0	12	1	100.0	1	493	15	493	10	65	13
14	12-р сургууль	12а	31	Я.Алтанцэцэг	9	29.0	1	39.1	15	461.1	15	8	88.9	12	562	13	388	12	68	14
15	Цагаан-Овоо	12а	22	Г.Наранцэцэг	5	22.7	2	41.4	14	478.2	14	4	80.0	13	581	11	338	15	69	15
	БҮГД		349		40	11.5						36	90.0							

ГАЗАРЗҮЙ

Багш:

№	Сургуулийн нэр	Багшийн нэр	Шалгагдсан			Ерөнхий оноо						ЧАНАР			Байр			
			Шалгагдсан тоо	Шалгагдсан жин	Байр	Дундаж оноо /Гүйцэтгэлээр	Байр	Дундаж оноо /хэмжээст оноогоор	Байр	400-с дээш оноо авсан	Хувийн жин	Байр	Хамгийн дээд оноо	Байр	Хамгийн доод оноо	Байр	Байруудын нийлбэр	Байр
1	Хан-Уул	О.Сугар	2	5.0	6	68.0	1	659.5	1	2	100.0	1	708	1	611	2	12	1
2	8-р сургууль	О.Баттуяа	1	2.5	8	64.0	2	633.0	2	1	100.0	1	633	4	633	1	18	2
3	1-р сургууль	Б.Цэндсүрэн	3	7.5	5	58.3	3	601.3	3	3	100.0	1	611	6	593	3	21	3
4	Дашбалбар	Б.Ууган-Эрдэнэ	4	10.0	4	48.5	6	530.3	6	4	100.0	1	622	5	431	7	29	6
5	11-р сургууль	Л.Болор-Эрдэнэ	2	5.0	6	53.5	5	569.5	5	2	100.0	1	606	7	533	5	29	6
6	Шинэ хөгжил	О.Бямбадолжин	1	2.5	8	56.0	4	587.0	4	1	100.0	1	587	8	587	4	29	6
7	12-р сургууль	Б.Доржжүгдэр	11	27.5	1	43.1	8	488.8	10	10	90.9	8	694	2	388	8	37	7
8	Баян-Уул	О.Мөнх-Эрдэнэ	8	20.0	2	47.5	7	519.5	7	6	75.0	10	661	3	362	9	38	8
9	Баяндун	О.Батдулам	1	2.5	8	43.0	9	493.0	8	1	100.0	1	493	10	493	6	42	9
10	Цагаан-Овоо	Б.Оюунбат	7	17.5	3	43.0	9	491.6	9	6	85.7	9	581	9	338	10	49	10
	БҮГД		40							36	90.0							

ГАЗАРЗҮЙ

Харьцуулалт:

№	Сургуулийн нэр	Захирлын нэр	Сурагчдын тоо	ЭЭШ-д бүртүүлсэн	Хамрагдалтын хувь	ГАРААНЫ ҮНЭЛГЭЭ /2017-11 сард				ЯВЦЫН ҮНЭЛГЭЭ /2018-01 сард				СУНГАА ШАЛГАЛТ /2018-04 сард				ЭЭШ /2018-6 сард				
						Газарзүйгээр шалгагдсан	Хувийн жин	Гүйцэтгэлийн дундаж	Байр	Газарзүйгээр шалгагдсан	Хувийн жин	Гүйцэтгэлийн дундаж	Байр	Газарзүйгээр шалгагдсан	Хувийн жин	Гүйцэтгэлийн дундаж	Байр	Шалгуулсан	Хувийн жин	Байр	Дундаж оноо /гүйцэтгэл/	Байр
1	1-р сургууль	Б.Батсүх	150	145	96.7	4	2.8	42.6	8	3	2.1	45.0	6	2	1.4	67.5	2	3	2.1	7	58.3	3
2	2-р сургууль	Р.Жаргалтуяа	17	14	82.4		0.0				0.0				0.0				0.0	11		
3	5-р сургууль	Ж.Болормаа	142	137	96.5	1	0.7	57	2		0.0				0.0							
4	8-р сургууль	М.Наранжаргал	126	124	98.4	2	1.6	50	5	1	0.8	54.0	4	1	0.8	69.0	1	2	1.8	8	68.0	1
5	11-р сургууль	В.Алтансүвд	36	30	83.3	1	3.3	47	6		0.0			2	6.7	44.5	8	1	0.8	10	64.0	2
6	12-р сургууль	М.Аюушхорлоо	59	56	94.9	9	16.1	42.3	9	11	19.6	43.8	7	10	17.9	52.8	6	11	19.6	1	43.1	8
7	Хан-Уул	Г.Бүдтуяа	139	113	81.3	2	1.8	61	1	2	1.8	39.5	8	2	1.8	65.5	3	2	6.7	5	53.5	5
8	Шинэ хөгжил	Б.Шүрэнчимэг	109	69	63.3		0.0			1	1.4	59.0	2	1	1.4	57.0	5	1	1.4	9	56.0	4
9	Flower	М.Байгалмаа	27	27	100.0		0.0				0.0				0.0				0.0	11		
10	Шинэ зуун	Д.Туяа	8	8	100.0		0.0				0.0				0.0				0.0	11		
11	Дорнод Ахлах	Э.Ундармаа	15	15	100.0		0.0				0.0				0.0				0.0	11		
12	Баяндун	Ш.Батжав	29	27	93.1		0.0				0.0			1	3.7	42.0	9	1	3.7	6	43.0	9
13	Баян-Уул	Н.Мөнхжаргал	81	70	86.4	8	11.4	47.5	6	8	11.4	55.4	3	7	10.0	61.0	4	8	11.4	4	47.5	7
14	Дашбалбар	Д.Байгалмаа	40	26	65.0	5	19.2	51.8	3	4	15.4	47.8	5	4	15.4	49.5	7	4	15.4	2	48.5	6
15	Халхгол	Б.Наранчимэг	15	11	73.3		0.0				0.0				0.0				0.0	11		
16	Цагаан-Овоо	А.Сэндмаа	49	46	93.9	6	13.0	51.5	4	8	17.4	61.1	1	7	15.2	41.9	10	7	15.2	3	43.0	9
17	Чойбалсан	Т.Одгэрэл	22	18	81.8		0.0				0.0				0.0				0.0	11		
18	Чулуунхороот	Л.Мөнхцэцэг	20	19	95.0		0.0				0.0				0.0				0.0	11		
			1084	955	88.1	38	4.0	50.0		38	4.0	50.7		37	3.9	55.1		40	4.6		52.5	

ФИЗИК

Аймгууд:

		2006 он			2007 он			2008 он			2009 он			2010 он			2011 он			2012 он			2013 он			2014 он			2015 он			2016 он			2017 он			2018 он					
		шалгуулагчдын тоо	Дундаж оноо	Байр	шалгуулагчдын тоо	Дундаж оноо	Байр	шалгуулагчдын тоо	Дундаж оноо	Байр	шалгуулагчдын тоо	Дундаж оноо	Байр	шалгуулагчдын тоо	Дундаж оноо	Байр	шалгуулагчдын тоо	Дундаж оноо	Байр	шалгуулагчдын тоо	Дундаж оноо	Байр	шалгуулагчдын тоо	Дундаж оноо	Байр	шалгуулагчдын тоо	Дундаж оноо	Байр	шалгуулагчдын тоо	Дундаж оноо	Байр	шалгуулагчдын тоо	Дундаж оноо	Байр	800 оноо авсан	Хамгийн Дээд гүйцэтгэл	800-ийн хувийн жин	Байр	Дундаж оноо	Байр			
1	Архангай	295	510.1	2	487	325.0	8	672	494.5	12	695	490.2	13	569	493.3	12	496	12	818	494.5	11	892	483.4	15	793	501.6	8	373	506.5	10	509	511.5	4	430	516.4	3	424		79	0.00	5	497.5	9
2	Баян-Өлгий	228	460.5	18	267	335.0	3	415	465.4	21	335	486.8	15	312	496.6	9	505	8	492	494.2	12	427	470.5	19	438	497.9	11	91	515.5	3	286	483.3	20	289	489.9	17	280		82	0.00	5	509.8	5
3	Баянхонгор	373	484.7	13	503	305.0	19	534	469.8	20	571	467.9	20	520	471.4	20	475	20	595	473.4	20	659	470.3	20	349	473.7	20	288	486.7	18	309	493.3	14	312	497.6	13	310		71	0.00	5	469.4	21
4	Булган	276	466.4	16	528	315.0	16	473	496.5	11	442	489.0	14	415	486.5	16	496	12	565	490.1	14	566	494.0	11	535	495.8	13	251	496.2	13	297	498.9	12	304	478.7	19	317		64	0.00	5	486.5	16
5	Говь-Алтай	382	494.7	8	372	345.0	1	436	502.2	10	460	493.2	12	388	496.1	10	494	14	543	486.8	17	595	475.7	18	515	495.8	12	367	487.7	17	436	489.3	16	365	504.4	9	306	1	91	0.33	2	498.4	8
6	Говьсүмбэр	101	453.4	20	206	315.0	16	175	473.2	19	163	464.4	21	177	469.4	21	485	16	230	480.3	19	230	463.2	21	184	466.2	21	69	470.8	21	165	479.1	21	160	454.2	21	119		54	0.00	5	494.2	13
7	Дархан-Уул	797	499.9	6	822	325.0	8	767	507.9	4	892	507.6	4	877	511.3	5	509	6	967	507.4	6	1023	517.4	2	814	509.2	6	392	502.2	11	593	510.8	6	646	514.7	5	535	1	85	0.19	3	518.3	3
8	Дорноговь	174	454.4	19	350	325.0	8	423	480.8	17	449	483.9	17	454	483.0	18	464	21	551	468.7	21	531	487.7	14	473	476.2	19	222	477.4	20	328	492.9	15	311	503.1	10	307		71	0.00	5	504.5	6
9	Дорнод	277	486.0	12	456	335.0	3	415	505.1	7	589	498.7	9	527	504.4	7	507	7	609	508.6	4	669	498.7	7	242	507.3	7	387	526.1	1	344	513.3	3	379	520.4	2	339	4	88	1.18	1	534.4	1
10	Дундговь	145	495.4	7	230	325.0	8	238	522.8	1	369	507.6	5	258	523.4	1	530	1	344	519.8	1	382	523.4	1	325	517.3	2	242	508.2	8	264	507.2	10	264	502.6	12	244		80	0.00	5	491.8	14
11	Өвөрхангай	316	500.7	5	533	325.0	8	623	503.3	8	749	509.8	3	802	503.1	8	510	5	841	516.7	3	978	503.0	5	890	513.5	4	554	513.6	4	679	522.1	2	625	524.4	1	590		83	0.00	5	514.5	4
12	Өмнөговь	219	461.6	17	319	315.0	16	316	481.9	16	358	476.5	18	337	488.7	14	480	17	359	491.9	13	404	500.8	6	306	483.3	18	250	488.0	16	309	498.6	13	248	495.1	16	298		61	0.00	5	483.4	18
13	Завхан	355	483.9	15	413	325.0	8	492	505.9	6	569	501.3	7	614	512.0	3	498	10	751	499.9	9	777	491.0	12	496	489.2	16	393	510.2	5	488	511.4	5	527	502.7	11	500		78	0.00	5	487.9	15
14	Орхон	761	506.0	4	924	295.0	20	897	522.7	2	1010	518.3	1	980	511.8	4	514	2	1201	508.3	5	1203	516.3	3	1076	516.7	3	334	497.2	12	726	508.1	9	769	505.0	6	629		83	0.00	5	496.8	11
15	Сүхбаатар	158	451.3	21	173	335.0	3	293	502.6	9	331	497.1	10	297	480.4	19	480	17	362	489.6	15	374	479.8	17	248	498.5	10	220	508.7	6	296	488.8	17	267	488.0	18	247		74	0.00	5	481.0	19
16	Сэлэнгэ	585	489.0	10	680	325.0	8	777	488.1	15	910	485.1	16	794	491.9	13	492	15	1078	494.5	10	964	494.2	10	684	490.9	15	438	491.5	14	677	486.4	19	907	496.8	15	623		65	0.00	5	480.6	20
17	Төв	287	507.5	3	462	335.0	3	558	491.3	14	543	503.3	6	600	487.4	15	498	10	734	488.6	16	785	489.6	13	663	498.8	9	242	482.4	19	493	500.0	11	402	504.7	8	384		74	0.00	5	496.7	12
18	Увс	314	518.8	1	350	345.0	1	538	513.7	3	643	515.6	2	554	520.8	2	513	3	800	518.6	2	852	495.9	9	652	523.6	1	373	518.6	2	424	527.5	1	420	514.9	4	290		78	0.00	5	522.2	2
19	Хөвсгөл	467	484.2	14	641	335.0	3	897	506.1	5	893	499.6	8	881	505.9	6	505	8	1060	502.9	8	1191	503.2	4	895	511.3	5	621	508.4	7	809	510.0	8	736	504.8	7	763	1	90	0.13	4	503.8	7
20	Ховд	389	489.8	9	382	286.0	21	460	493.2	13	467	496.1	11	485	494.0	11	511	4	607	505.4	7	685	496.9	8	538	495.4	14	332	508.1	9	409	510.6	7	454	497.6	14	437		74	0.00	5	497.4	10
21	Хэнтий	243	487.8	11	461	325.0	8	456	480.8	17	473	473.6	19	486	483.5	17	479	19	696	481.3	18	678	481.7	16	455	485.0	17	455	488.2	15	408	487.6	18	425	477.2	20	307		67	0.00	5	486.1	17
	ДҮН	7142	485.1		9559	323.6		10855	495.6		11911	493.6		4812	498.8		497.2		14203	496.3		14865	492.2		11571	497.5		6894	499.6		9249	501.5		9240	499.7		8249	7		0.08		497.9	

ФИЗИК

Сургууль:

№	Сургуулийн нэр	Захирлын нэр	2006 он		2007 он		2008 он		2009 он		2010 он		2011 он		2012 он		2013 он		2014 он		2015 он		2016 он		2017 он		2018 он									
			Дундаж оноо	Байр	Дундаж оноо	Байр	Дундаж оноо	Байр	Дундаж оноо	Байр	Дундаж оноо	Байр	Дундаж оноо	Байр	Дундаж оноо	Байр	Дундаж оноо	Байр	Дундаж оноо	Байр	Дундаж оноо	Байр	Дундаж оноо	Байр	Дундаж оноо	Байр	ЭЕШ-д бургүүлсэн	Шалгуулсан	Хувийн жин	Байр	Дундаж оноо /гүйцэтгэл/	Байр	Дундаж оноо /хэмжээст оноо	Байр	Байруудын нийлбэр	Байр
1	Дорнод ахлах	Э.Ундармаа																								15	9	60.0	2	45.4	2	632.9	2	6	1	
2	Шинэ зуун	Д.Туяа				628.8	1									666.2	1						646.7	1	8	3	37.5	7	36.3	3	606.3	3	13	2		
3	Хан-Уул	Г.Бүдтуяа	506.0	3	500.5	7	511.1	5	523.9	2	560.6	1	556.0	2	552.3	3	488.0	9	581.9	3	547.3	8	539.7	6	552.0	4	113	45	39.8	6	35.2	5	568.6	6	17	3
4	FLOWER	М.Байгалмаа						471.8	17						531.3	4	573.6	1			664.8	1	659.2	1	636.9	2	27	7	25.9	17	46.7	1	640.3	1	19	4
5	8-р сургууль	М.Наранжаргал	498.0	5	509.1	5	550.7	2	506.2	7	495.4	10	503.1	9	516.6	5	553.0	3	529.1	5	589.3	2	601.7	2	530.2	8	124	37	29.8	10	35.2	6	575.4	4	20	5
6	5-р сургууль	Ж.Болормаа	517.0	2	509.2	4	510.2	6	518.8	4	502.1	9	543.2	3	559.3	1	499.1	7	615.1	2	550.3	6	544.5	5	538.0	6	137	39	28.5	13	35.7	4	574.9	5	22	6
7	12-р сургууль	М.Аюушхорлоо	481.0	10	509.1	6	495.7	9	499.1	8	530.5	5	575.7	1	556.1	2	570.9	2	554.5	4			550.9	4	538.7	5	56	18	32.1	8	34.3	7	540.1	8	23	8
8	Баяндун	Ш.Батжав	440.0	16	472.1	12	476.0	11	492.6	10	469.7	14	474.7	12	480.0	12	476.2	12	489.9	10	531.2	9	554.4	3	560.4	3	27	11	40.7	5	28.2	9	522.2	9	23	8
9	1-р сургууль	Б.Батсүх	517.0	1	528.6	2	541.3	3	511.6	5	518.8	7	519.1	7	509.7	6	533.3	5	491.9	9	547.7	7	518.4	8	518.2	11	145	43	29.7	11	32.4	8	550.6	7	26	9
10	Баян-Уул	Н.Мөнхжаргал	493.0	6	523.4	3	509.6	7	530.8	1	530.0	6	541.2	4	494.2	9	548.8	4	492.5	8	479.8	11	516.0	9	497.4	14	70	35	50.0	3	24.8	12	496.1	12	27	10
11	2-р сургууль	Р.Жаргалтуяа	472.0	13	552.5	1	430.0	17	473.8	15	546.2	3	477.8	10	457.8	16	476.6	11	425.8	15	584.0	3	492.1	11	522.6	10	14	4	28.6	12	25.5	11	520.5	10	33	12
12	Чулуунхороот	Л.Мөнхцэцэг	455.0	15	474.5	11	459.2	14	499.1	9	481.1	12	465.4	14	474.1	14	447.4	16	484.7	11			468.4	15	532.8	7	19	12	63.2	1	21.8	16	474.7	16	33	12
13	Чойбалсан	Т.Одгэрэл	477.0	12	439.1	17	472.8	12	484.1	12	460.5	15	441.0	16	452.9	17	440.5	17	500.0	7	441.3	13	473.3	14	466.8	16	18	9	50.0	3	20.8	17	462.9	18	38	13
14	Шинэ хөгжил	Б.Шүрэнчимэг			478.0	9	520.2	4	469.3	18	480.6	13	469.1	13	477.3	13	470.0	14	484.5	12	503.8	10	475.8	12	511.7	12	69	11	15.9	18	25.6	10	518.1	11	39	15
15	Цагаан-Овоо	А.Сэндмаа	480.0	11	457.9	14	471.5	13	506.3	6	453.2	16	526.1	6	495.7	8	480.4	10	454.3	13	551.7	4	528.9	7	481.5	15	46	14	30.4	9	22.2	15	475.1	15	39	15
16	Халхгол	Б.Наранчимэг	459.0	14	454.6	15	408.3	18	490.9	11	441.8	17	409.7	17	500.8	7	490.8	8	423.5	16	345.0	14	424.0	16	464.0	17	11	3	27.3	14	24.7	13	495.0	13	40	16
17	Дашбалбар	Д.Байгалмаа	484.0	8	476.4	10	436.2	16	476.8	13	484.3	11	474.8	11	466.7	15	449.0	15	516.3	6	471.9	12	496.9	10	499.6	13	26	7	26.9	15	22.9	14	486.7	14	43	17
18	11-р сургууль	В.Алтансүвд	502.0	4	500.1	8	502.1	8	521.1	3	502.5	8	512.4	8	481.6	11	500.8	6	440.1	14	550.3	5	473.7	13	525.1	9	30	8	26.7	16	20.6	18	466.4	17	51	18
	Аймгийн ЕБС дундаж		497.0		462.2		492		469.7		474.9		468.1		471		498.3		509.4		525.6		489.3		530.7		955	315	35.7		29.9		533.7			

ФИЗИК

Багш:

№	Сургуулийн нэр	Багшийн нэр	Шалгагдсан			Ерөнхий оноо						ЧАНАР			Байр			
			Шалгагдсан тоо	Шалгагдсан жин	Байр	Дундаж оноо /Гүйцэтгэлээр	Байр	Дундаж оноо /хэмжээст оноогоор	Байр	400-с дээш оноо авсан	Хувийн жин	Байр	Хамгийн дээд оноо	Байр	Хамгийн доод оноо	Байр	Байруудын нийлбэр	Байр
1	8-р сургууль	Д.Чимэддолгор	37	11.7	2	35.2	6	575.4	5	37	100.0	1	800	1	410	8	23	1
2	Дорнод ахлах	Б.Ганбаяр	10	3.2	12	44.4	2	629.5	2	10	100.0	1	736	7	492	3	27	2
3	FLOWER	А.Мөнхцэцэг	7	2.2	16	46.7	1	640.3	1	7	100.0	1	736	7	523	2	28	4
4	Хан-Уул	Ц.Хоролжав	23	7.3	5	33.8	8	564.7	7	23	100.0	1	800	1	424	6	28	4
5	5-р сургууль	Б.Мөнхтуяа	24	7.6	4	40.3	3	600.1	4	23	95.8	10	775	5	394	10	36	5
6	Шинэ зуун	Д.Одмаа	3	1.0	19	36.3	5	606.3	3	3	100.0	1	620	14	594	1	43	6
7	Хан-Уул	Б.Нямжав	22	7.0	6	36.8	4	572.6	6	21	95.5	11	775	5	309	14	46	7
8	1-р сургууль	Ц.Ганчимэг	43	13.7	1	32.4	9	550.6	8	40	93.0	12	800	1	269	19	50	8
9	12-р сургууль	Б.Оюун	18	5.7	7	34.3	7	540.1	9	16	88.9	15	800	1	309	14	53	9
10	Шинэ хөгжил	Д.Урантогос	3	1.0	19	27.0	12	535.7	10	3	100.0	1	581	18	467	4	64	10
11	5-р сургууль	Ч.Очмаа	14	4.4	8	28.0	11	530.1	11	12	85.7	16	656	10	394	10	66	11
12	Шинэ хөгжил	С.Төмөрбямба	8	2.5	14	25.1	14	511.5	14	8	100.0	1	599	16	410	8	67	12
13	2-р сургууль	Х.Гармаа	4	1.3	18	25.5	13	520.5	13	4	100.0	1	574	19	439	5	69	13
14	Дашбалбар	Ц.Цэрэнжаргал	7	2.2	16	22.9	17	486.7	17	7	100.0	1	628	13	424	6	70	14
15	Баяндун	С.Төрбат	11	3.5	11	28.2	10	522.2	12	10	90.9	14	652	12	309	14	73	15
16	Баян-Уул	Б.Цэрэнханд	35	11.1	3	24.8	15	496.1	15	30	85.7	16	691	9	289	17	75	16
17	Цагаан-Овоо	Г.Ганбат	14	4.4	8	22.2	18	475.1	18	11	78.6	18	656	10	289	17	89	17
18	Чулуунхороот	Х.Дугар	12	3.8	10	21.8	19	474.7	19	11	91.7	13	594	17	211	21	99	19
19	Халхгол	Ц.Алтанзул	3	1.0	19	24.7	16	495.0	16	2	66.7	21	615	15	378	12	99	19
20	11-р сургууль	Ц.Гангамөрөн	8	2.5	14	20.6	21	466.4	20	6	75.0	20	559	20	344	13	108	20
21	Чойбалсан	Ж.Зоригтбаатар	9	2.9	13	20.8	20	462.9	21	7	77.8	19	551	21	269	19	113	21
	БҮГД		315							291	92.4							

ФИЗИК

Харьцуулалт:

№	Сургуулийн нэр	Захирлын нэр	Сурагчдын тоо	ЭЕШ-д бүртгүүлсэн	Хамрагалтын хувь	ГАРААНЫ ҮНЭЛГЭЭ /2017-11 сард				ЯВЦЫН ҮНЭЛГЭЭ /2018-01 сард				СУНГАА ШАЛГАЛТ /2018-04 сард				ЭЕШ /2018 оны 6-р сард			
						Физикээр шалгагдсан	Хувийн жин	Гүйцэтгэлийн дундаж	Байр	Физикээр шалгагдсан	Хувийн жин	Гүйцэтгэлийн дундаж	Байр	Физикээр шалгагдсан	Хувийн жин	Гүйцэтгэлийн дундаж	Байр	Шалгуулсан	Хувийн жин	Дундаж оноо /гүйцэтгэл	Байр
1	1-р сургууль	Б.Батсүх	150	145	96.7	46	31.7	34.3	12	44	30.3	28.8	11	41	28.3	34.4	12	43	29.7	32.4	8
2	2-р сургууль	Р.Жаргалтуяа	17	14	82.4	4	28.6	65.1	3	4	28.6	24.0	14	4	28.6	19.0	17	4	28.6	25.5	11
3	5-р сургууль	Ж.Болормаа	142	137	96.5	45	32.8	36.7	9	42	30.7	33.9	7	37	27.0	38.8	9	39	28.5	35.7	4
4	8-р сургууль	М.Наранжаргал	126	124	98.4	41	33.1	34.4	11	39	31.5	32.3	9	36	29.0	33.4	13	37	29.8	35.2	6
5	11-р сургууль	В.Алтансүвд	36	30	83.3	17	56.7	70.2	2	11	36.7	19.7	18	8	26.7	45.9	4	8	26.7	20.6	18
6	12-р сургууль	М.Аюушхорлоо	59	56	94.9	27	48.2	29.6	13	25	44.6	37.0	6	19	33.9	53.7	2	18	32.1	34.3	7
7	Хан-Уул	Г.Бүдтуяа	139	113	81.3	46	40.7	37.5	8	43	38.1	32.6	8	43	38.1	38.1	10	45	39.8	35.2	5
8	Шинэ хөгжил	Б.Шүрэнчимэг	109	69	63.3	16	23.2	51.1	6	14	20.3	22.5	16	14	20.3	27.3	15	11	15.9	25.6	10
9	Flower	М.Байгалмаа	27	27	100.0	7	25.9	70.3	1	7	25.9	94.4	1	7	25.9	86.1	1	7	25.9	46.7	1
10	Шинэ зуун	Д.Туяа	8	8	100.0	3	37.5	52.3	5	3	37.5	64.3	2	3	37.5	48.3	3	3	37.5	36.3	3
11	Дорнод Ахлах	Э.Ундармаа	15	15	100.0	11	73.3	52.5	4	9	60.0	45.7	3	9	60.0	44.1	6	9	60.0	45.4	2
12	Баяндун	Ш.Батжав	29	27	93.1	10	37.0	39.2	7	11	40.7	41.2	5	9	33.3	44.4	5	11	40.7	28.2	9
13	Баян-Уул	Н.Мөнхжаргал	81	70	86.4	33	47.1	22.0	16	35	50.0	31.5	10	32	45.7	40.1	8	35	50.0	24.8	12
14	Дашбалбар	Д.Байгалмаа	40	26	65.0	10	38.5	25.6	14	9	34.6	23.0	15	7	26.9	32.0	14	7	26.9	22.9	14
15	Халхгол	Б.Наранчимэг	15	11	73.3	7	63.6	21.6	17	5	45.5	20.2	17	3	27.3	37.3	11	3	27.3	24.7	13
16	Цагаан-Овоо	А.Сэндмаа	49	46	93.9	15	32.6	22.8	15	15	32.6	44.9	4	14	30.4	23.4	16	14	30.4	22.2	15
17	Чойбалсан	Т.Одгэрэл	22	18	81.8	10	55.6	19.8	18	11	61.1	26.0	12	10	55.6	16.8	18	9	50.0	20.8	17
18	Чулуунхороот	Л.Мөнхцэцэг	20	19	95.0	10	52.6	36.4	10	13	68.4	24.3	13	12	63.2	42.9	7	12	63.2	21.8	16
			1084	955	88.1	358	37.5	40.1		340	35.6	35.9		308	32.3	39.2		315	35.7	29.9	

БИОЛОГИ

Аймгууд:

		2006 он			2007 он			2008 он			2009 он			2010 он			2011 он			2012 он			2013 он			2014 он			2015 он			2016 он			2017 он			2017 он					
		шалгуулагчдын тоо	Дундаж оноо	Байр	шалгуулагчдын тоо	Дундаж оноо	Байр	шалгуулагчдын тоо	Дундаж оноо	Байр	шалгуулагчдын тоо	Дундаж оноо	Байр	шалгуулагчдын тоо	Дундаж оноо	Байр	шалгуулагчдын тоо	Дундаж оноо	Байр	шалгуулагчдын тоо	Дундаж оноо	Байр	шалгуулагчдын тоо	Дундаж оноо	Байр	шалгуулагчдын тоо	Дундаж оноо	Байр	шалгуулагчдын тоо	Дундаж оноо	Байр	шалгуулагчдын тоо	Дундаж оноо	Байр	800 оноо авсан	Хамгийн дээд гүйцэтгэл	800-ийн хувийн жин	Байр	Дундаж оноо	Байр			
1	Архангай	308	499.7	8	337	502.5	12	390	500.6	12	375	515.1	5	391	500.5	13	490	15	489	15	492	13	494	14	206	505.1	9	311	497.4	12	330	505.2	9	353	1	96	0.28	6	494.7	13			
2	Баян-Өлгий	282	437.0	21	514	433.9	20	528	423.3	21	427	443.2	21	375	448.6	21	455	21	454	20	452	21	489	16	78	463.6	20	304	446.1	21	302	437.6	21	257	1	97	0.39	4	467.5	21			
3	Баянхонгор	262	518.4	2	374	477.0	19	342	479.0	19	296	484.1	17	323	484.4	18	474	20	460	19	478	18	481	18	163	511.7	4	240	500.9	8	233	503.3	11	245		91	0.00	7	478.2	18			
4	Булган	198	478.9	19	204	508.8	8	220	511.6	4	220	513.8	6	224	505.2	7	518	1	499	11	497	10	510	7	108	503.6	10	149	506.3	5	147	513.3	5	196	2	99	1.02	1	511.8	4			
5	Говь-Алтай	332	499.5	9	265	487.4	17	251	496.9	15	213	488.9	15	215	480.1	19	494	12	481	16	479	17	492	15	166	462.6	21	195	483.1	20	177	480.7	18	181		88	0.00	7	473.1	19			
6	Говьсүмбэр	24	491.4	13	66	500.7	13	55	463.5	20	53	473.5	20	61	493.5	16	484	16	463	18	480	16	495	13	21	512.8	3	48	492.2	16	44	442.1	20	46		79	0.00	7	503.0	8			
7	Дархан-Уул	247	513.3	4	282	514.0	5	310	504.3	8	320	504.7	9	366	510.5	4	501	8	512	3	507	5	507	10	162	499.8	12	258	511.6	3	260	513.8	4	280		95	0.00	7	513.9	3			
8	Дорноговь	80	476.3	20	100	479.6	18	182	485.4	18	200	478.6	18	195	458.3	20	482	18	453	21	474	19	477	20	74	469.3	19	111	487.3	19	116	476.8	19	116		84	0.00	7	494.3	14			
9	Дорнод	244	513.3	5	276	514.1	4	328	502.2	10	328	500.3	11	306	498.2	14	491	13	510	5	515	3	527	2	110	541.1	1	136	505.4	6	140	542.6	1	149		92	0.00	7	537.1	1			
10	Дундговь	113	498.4	10	126	512.7	6	178	493.5	16	177	516.1	4	148	530.4	1	495	10	511	4	509	4	502	11	99	478.0	18	116	495.5	13	126	492.2	15	108		91	0.00	7	489.7	16			
11	Өвөрхангай	276	481.3	17	423	515.7	2	370	517.2	3	424	519.5	2	448	511.4	3	518	1	523	1	520	2	526	3	207	507.1	7	278	521.7	1	288	509.7	7	302		93	0.00	7	504.3	6			
12	Өмнөговь	84	515.5	3	201	508.3	9	191	507.1	6	247	490.1	14	193	489.1	17	484	16	500	10	501	7	510	7	120	506.2	8	172	492.2	15	116	520.9	2	153	1	99	0.65	2	506.5	5			
13	Завхан	301	484.2	16	295	510.2	7	344	521.4	1	361	509.2	7	425	500.8	12	497	9	494	13	486	15	484	17	180	487.2	17	222	501.1	7	217	516.3	3	275		91	0.00	7	491.0	15			
14	Орхон	292	528.3	1	310	543.8	1	390	504.6	7	335	519.8	1	359	516.5	2	512	4	508	7	527	1	530	1	127	497.1	13	254	512.5	2	260	498.9	13	207		92	0.00	7	503.2	7			
15	Сүхбаатар	146	493.4	12	184	495.5	15	243	500.8	11	249	484.1	16	205	500.9	11	480	19	470	17	472	20	520	4	124	494.6	14	135	490.4	17	171	483.2	17	145		91	0.00	7	489.2	17			
16	Сэлэнгэ	370	503.8	7	336	505.7	11	416	503.3	9	407	503.2	10	398	509.3	5	503	7	505	8	500	8	467	21	154	511.3	5	223	498.5	11	243	498.3	14	207		92	0.00	7	497.7	9			
17	Төв	247	506.2	6	320	514.7	3	274	498.2	14	279	508.2	8	325	504.5	9	509	5	495	12	487	14	509	9	108	490.6	16	213	499.2	10	177	506.7	8	189		85	0.00	7	469.0	20			
18	Увс	368	480.3	18	397	413.5	21	456	508.6	5	428	500.2	12	431	508.4	6	495	10	510	5	493	12	501	12	242	509.4	6	322	500.5	9	308	501.6	12	279	1	96	0.36	5	523.8	2			
19	Хөвсгөл	487	494.9	11	558	506.5	10	628	520.6	2	548	518.7	3	605	502.6	10	504	6	504	9	499	9	518	5	258	500.9	11	395	494.7	14	373	504.5	10	425		95	0.00	7	497.5	11			
20	Ховд	435	488.3	15	444	490.3	16	430	490.4	17	432	497.0	13	392	504.7	8	517	3	515	2	505	6	513	6	216	528.0	2	296	510.4	4	253	509.7	6	339	2	97	0.59	3	497.1	12			
21	Хэнтий	215	490.5	14	310	499.6	14	266	498.5	13	305	478.1	19	314	494.2	15	491	13	491	14	496	11	481	18	186	494.5	15	205	489.4	18	224	490.9	16	186		93	0.00	7	497.7	10			
	ДҮН	5311	494.9		6322	496.88		6792	496.7		6624	497.4		6699	497.7		495		492.7		493.8		501.6		3109	498.8		4583	497.0		4505	497.5		4638	8		0.17		497.2				

БИОЛОГИ

Сургууль:

№	Сургуулийн нэр	Захирлын нэр	2006 он		2007 он		2008 он		2009 он		2010 он		2011 он		2012 он		2013 он		2014 он		2015 он		2016 он		2017 он		2018 он										
			Дундаж оноо	Байр	Дундаж оноо	Байр	Дундаж оноо	Байр	Дундаж оноо	Байр	Дундаж оноо	Байр	Дундаж оноо	Байр	Дундаж оноо	Байр	Дундаж оноо	Байр	Дундаж оноо	Байр	Дундаж оноо	Байр	Дундаж оноо	Байр	Дундаж оноо	Байр	ЭЭШ-д бүртгүүлсэн	Шалгуулсан	Хувийн жин	Байр	Дундаж оноо /гүйцэтгэл/	Байр	Дундаж оноо /хэмжээст оноо	Байр	Байруудын нийлбэр	Байр	
1	FLOWER	М.Байгалмаа						358.0	18					620.0	1	624.4	2			710.7	1		-	601.0	3	27	7	25.9	3	70.7	2	624.3	2	7	1		
2	12-р сургууль	М.Аюушхорлоо	529.0	4	493.0	6	516.1	4	529.8	3	570.4	3	529.4	3	532.9	4	591.1	3	567.2	4			482.7	9	690.8	1	56	7	12.5	11	69.0	3	609.4	3	17	2	
3	8-р сургууль	М.Наранжаргал	578.8	1	666.0	1	658.9	2	641.0	1	603.0	1	593.5	1	541.0	2	648.5	1	663.0	1	685.4	2	588.7	1	630.8	2	124	26	21.0	6	58.8	6	567.2	6	18	4	
4	11-р сургууль	В.Алтансүвд	481.8	11	481.3	7	491.6	10	488.2	9	499.0	11	505.1	7	480.2	12	561.5	4	549.8	5			-	-	447.0	13	30	1	3.3	16	77.0	1	642.0	1	18	4	
5	Шинэ зуун	Д.Туяа				677.5	1												380.0	15				599.0	4	8	1	12.5	11	63.0	4	586.0	4	19	5		
6	2-р сургууль	Р.Жаргалтуяа	490.0	9	516.3	5	423.7	18	442.5	13	522.5	8	375.0	15	527.5	5	455.3	15	419.3	13	476.5	9	465.4	12	492.2	11	14	3	21.4	5	52.7	9	546.3	8	22	6	
7	5-р сургууль	Ж.Болормаа	553.1	3	558.6	3	560.4	3	524.4	4	524.6	6	542.9	2	518.3	7	491.8	9	585.3	3	525.4	6	504.0	6	551.0	8	137	13	9.5	15	59.1	5	570.2	5	25	7	
8	1-р сургууль	Б.Батсүх	503.3	7	586.2	2	515.4	5	494.4	8	503.8	10	488.5	9	537.3	3	555.7	6	534.8	6	505.0	8	526.3	3	556.1	7	145	18	12.4	13	58.1	7	562.2	7	27	9	
9	Шинэ хөгжил	Б.Шүрэнчимэг			472.8	9	510.5	6	564.2	2	533.8	4	521.2	4	487.6	10	560.2	5	478.0	9	575.5	4	505.4	5	580.3	5	69	10	14.5	10	53.7	8	539.5	9	27	9	
10	Цагаан-Овоо	А.Сэндмаа	455.5	14	474.5	8	448.3	15	449.1	11	503.8	9	508.3	6	476.9	13	456.0	14	449.0	12	609.0	3	484.6	8	465.2	12	46	12	26.1	2	42.6	13	487.3	13	28	10	
11	Хан-Уул	Г.Бүдтуяа	525.0	5	552.9	4	489.5	11	506.5	6	524.0	7	496.3	8	519.5	6	470.8	12	626.3	2	517.6	7	506.4	4	563.2	6	113	22	19.5	7	49.4	11	524.7	11	29	11	
12	Чойбалсан	Т.Одгэрэл	512.2	6	438.4	13	433.3	16	435.7	15	440.2	15	437.0	11	469.3	14	468.0	13	383.3	14			-	433.1	14	510.5	10	18	5	27.8	1	34.8	15	449.4	15	31	12
13	Баяндун	Ш.Батжав	557.0	2	438.8	12	493.9	9	497.7	7	524.6	5	513.9	5	502.7	9	475.1	10	520.0	7	531.5	5	580.5	2	517.9	9	27	4	14.8	9	46.8	12	520.5	12	33	13	
14	Баян-Уул	Н.Мөнхжаргал	487.9	10	443.1	10	453.9	14	461.4	10	428.3	16	433.7	12	467.0	15	550.4	7	451.8	11	380.0	12	479.8	10	442.3	14	70	7	10.0	14	50.4	10	529.9	10	34	14	
15	Дашбалбар	Д.Байгалмаа	473.0	13	441.0	11	459.7	13	506.8	5	469.3	13	475.4	10	429.9	17	448.4	16	510.3	8	410.0	11	441.0	13			26	6	23.1	4	32.0	16	430.8	16	36	16	
16	Чулуунхороот	Л.Мөнхцэцэг	345.0	15	430.5	15	429.5	17															473.5	11			19	3	15.8	8	35.3	14	453.3	14	36	16	
17	Дорнод ахлах	Э.Ундармаа																								15		0.0									
18	Халхгол	Б.Наранчимэг	477.3	12	411.0	16			402.2	16	466.5	14	397.9	14	436.0	16	474.4	11	458.7	10	445.3	10	484.7	7	416.8	15	11		0.0								
	Аймгийн ЕБС дундаж		466.9		461.1		473.9		424.6		421.9		442.3		472.3		518.6		496.6		490.1		463.7		537.6		955	145	15.2		53.3		540.2				

БИОЛОГИ

Ангиуд:

№	Сургуулийн нэр	Анги бүлэг	ЗЭШ-д бүртгүүлсэн	Анги удирдсан багш	Шалгагдсан			Ерөнхий оноо						ЧАНАР				Байр		
					Шалгагдсан тоо	Шалгагдсан жин	Байр	Дундаж оноо Гүйцэтгэлээр	Байр	Дундаж оноо Хэмжээст оноогоор	Байр	400-с дээш оноо авсан	Хувийн жин	Байр	Хамгийн дээд оноо	Байр	Хамгийн доод оноо	Байр	Байруудын нийлбэр	Байр
1	FLOWER	12а	27	Э.Ганганмөрөн	7	25.9	8	70.7	2	624.3	2	7	100.0	1	722	2	544	5	20	1
2	8-р сургууль	12г	19	Б.Алимаа	4	21.1	12	67.5	4	606.8	5	4	100.0	1	679	7	552	4	33	2
3	12-р сургууль	12б	25	Д.Эрдэнэчимэг	7	28.0	6	69.0	3	609.4	4	7	100.0	1	642	12	532	9	35	3
4	8-р сургууль	12а	25	Ж.Дэлгэрзаяа	9	36.0	2	62.7	12	587.4	10	9	100.0	1	699	4	523	10	39	4
5	5-р сургууль	12г	27	О.Долгормаа	5	18.5	18	65.8	6	598.2	7	5	100.0	1	667	10	544	5	47	5
6	11-р сургууль	12а	16	А.Нандинчимэг	1	6.3	34	77.0	1	642.0	1	1	100.0	1	642	12	642	1	50	6
7	1-р сургууль	12в	32	Ч.Эрхчөлөө	6	18.8	17	67.5	4	609.8	3	6	100.0	1	750	1	418	26	52	7
8	Хан-Уул	12а	30	М.Адилбиш	3	10.0	29	64.0	9	601.3	6	3	100.0	1	722	2	523	10	57	8
9	Шинэ хөгжил	12в	18	П.Хишигсүрэн	3	16.7	19	63.0	10	587.3	11	3	100.0	1	647	11	536	7	59	10
10	Шинэ хөгжил	12г	15	Д.Цэцэгжаргал	2	13.3	24	64.5	8	591.5	8	2	100.0	1	624	15	559	3	59	10
11	1-р сургууль	12б	28	Э.Лхагважав	6	21.4	10	62.3	13	581.8	13	6	100.0	1	685	6	469	17	60	11
12	Шинэ зуун	12а	8	Ц.Эрдэнэсүвд	1	12.5	27	63.0	10	586.0	12	1	100.0	1	586	20	586	2	72	12
13	5-р сургууль	12д	30	О.Отгонзул	4	13.3	24	61.0	14	580.5	14	4	100.0	1	673	8	518	12	73	13
14	8-р сургууль	12б	32	Б.Энхбат	3	9.4	31	64.7	7	590.7	9	3	100.0	1	699	4	449	22	74	14
15	Хан-Уул	12г	30	Б.Ариунтуяа	9	30.0	4	51.9	18	534.8	19	9	100.0	1	673	8	418	26	76	15
16	2-р сургууль	12а	14	П.Отгонцэцэг	3	21.4	10	52.7	17	546.3	16	3	100.0	1	559	26	536	7	77	16
17	Шинэ хөгжил	12б	15	Ч.Сарангэрэл	3	20.0	15	53.7	16	544.3	17	3	100.0	1	605	17	469	17	83	17
18	8-р сургууль	12в	30	Б.Заяа	6	20.0	15	51.7	19	540.7	18	6	100.0	1	583	22	504	14	89	18
19	5-р сургууль	12а	27	Д.Ган-Од	2	7.4	33	54.5	15	552.0	15	2	100.0	1	586	20	518	12	96	19
20	Цагаан-Овоо	12б	24	Ц.Баясгалан	5	20.8	14	47.8	22	513.6	24	5	100.0	1	605	17	434	23	101	20
21	Хан-Уул	12д	19	Ч.Туяацэцэг	4	21.1	12	47.0	24	516.0	23	4	100.0	1	579	23	462	19	102	21
22	Баян-Уул	12в	24	Т.Оюун-Эрдэнэ	3	12.5	27	51.0	20	532.0	20	3	100.0	1	601	19	455	20	107	22
23	Баян-Уул	12а	26	Т.Ариунцэцэг	4	15.4	21	50.0	21	528.3	21	4	100.0	1	579	23	434	23	110	23
24	Баяндун	12а	27	Ө.Баярт-Од	4	14.8	22	46.8	26	520.5	22	4	100.0	1	552	28	504	14	113	24
25	1-р сургууль	12а	34	Д.Эрдэнэчимэг	5	14.7	23	46.8	25	507.2	25	5	100.0	1	633	14	401	28	116	25
26	Хан-Уул	12б	17	А.Нямтуяа	5	29.4	5	39.4	29	472.8	29	5	100.0	1	572	25	401	28	117	26
27	8-р сургууль	12д	18	Б.Өлзий-Орших	4	22.2	9	47.8	23	504.3	26	3	75.0	32	620	16	392	30	136	27
28	5-р сургууль	12в	26	Ө.Гантуяа	2	7.7	32	43.0	27	497.5	28	2	100.0	1	540	29	455	20	137	29
29	Хан-Уул	12в	17	Б.Нямжав	1	5.9	35	42.0	28	498.0	27	1	100.0	1	498	30	498	16	137	29
30	Цагаан-Овоо	12а	22	Г.Наранцэцэг	7	31.8	3	38.9	30	468.6	30	6	85.7	30	559	26	364	35	154	30
31	1-р сургууль	12г	27	Б.Цэндсүрэн	1	3.7	36	32.0	34	434.0	34	1	100.0	1	434	36	434	23	164	31
32	Дашбалбар	12а	11	Б.Мөнхнэран	4	36.4	1	33.0	33	438.3	33	3	75.0	32	481	33	374	33	165	32
33	Чойбалсан	12а	18	Б.Мөнхсайхан	5	27.8	7	34.8	32	449.4	32	4	80.0	31	498	30	364	35	167	33
34	Чулуунхороот	12а	19	Б.Болормаа	3	15.8	20	35.3	31	453.3	31	2	66.7	34	487	32	392	30	178	34
35	Дашбалбар	12б	15	Н.Алтанцэцэг	2	13.3	24	30.0	35	416.0	35	1	50.0	35	449	34	383	32	195	35
36	Шинэ хөгжил	12а	21	Ч.Нандинчимэг	2	9.5	30	29.0	36	408.5	36	1	50.0	35	443	35	374	33	205	36
	БҮГД		813		145	17.8						138	95.2							

БИОЛОГИ

Багш:

№	Сургуулийн нэр	Багшийн нэр	Шалгагдсан			Ерөнхий оноо						ЧАНАР			Байр			
			Шалгагдсан тоо	Шалгагдсан жин	Байр	Дундаж оноо /Гүйцэтгэлээр	Байр	Дундаж оноо /хэмжээст оноогоор	Байр	400-с дээш оноо авсан	Хувийн жин	Байр	Хамгийн дээд оноо	Байр	Хамгийн доод оноо	Байр	Байруудын нийлбэр	Байр
1	FLOWER	М.Оюун-Эрдэнэ	7	4.8	5	70.7	2	624.3	2	7	100.0	1	722	2	544	3	15	1
2	12-р сургууль	А.Саранчимэг	7	4.8	5	69.0	3	609.4	3	7	100.0	1	642	8	532	5	25	2
3	5-р сургууль	Г.Аззаяа	7	4.8	5	62.6	5	585.0	5	7	100.0	1	667	6	518	6	28	3
4	11-р сургууль	Г.Мөнхтүвшин	1	0.7	17	77.0	1	642.0	1	1	100.0	1	642	8	642	1	29	4
5	1-р сургууль	Б.Цэндсүрэн	18	12.4	3	58.1	7	562.2	8	18	100.0	1	750	1	401	11	31	5
6	Хан-Уул	Б.Ариунтуяа	22	15.2	2	49.4	13	524.7	12	22	100.0	1	722	2	401	11	41	7
7	Шинэ зуун	Н.Эрдэнэчимэг	1	0.7	17	63.0	4	586.0	4	1	100.0	1	586	13	586	2	41	7
8	5-р сургууль	Э.Энхбулагмаа	6	4.1	9	55.0	9	552.8	9	6	100.0	1	673	5	455	9	42	8
9	8-р сургууль	Б.Өлзий-Орших	26	17.9	1	58.8	6	567.2	6	25	96.2	13	699	4	392	13	43	9
10	Шинэ хөгжил	Б.Буянцэцэг	5	3.4	11	58.0	8	563.2	7	5	100.0	1	624	10	469	8	45	10
11	Баян-Уул	Т.Оюун-Эрдэнэ	7	4.8	5	50.4	11	529.9	11	7	100.0	1	601	12	434	10	50	11
12	2-р сургууль	А.Адьяаням	3	2.1	15	52.7	10	546.3	10	3	100.0	1	559	14	536	4	54	12
13	Баяндун	Ө.Баярт-Од	4	2.8	14	46.8	14	520.5	13	4	100.0	1	552	15	504	7	64	13
14	Шинэ хөгжил	Д.Гантулга	5	3.4	11	49.4	12	515.8	14	4	80.0	15	647	7	374	15	74	14
15	Цагаан-Овоо	Ц.Баясгалан	12	8.3	4	42.6	15	487.3	15	11	91.7	14	605	11	364	17	76	15
16	Чойбалсан	Д.Баярцэцэг	5	3.4	11	34.8	17	449.4	17	4	80.0	15	498	16	364	17	93	16
17	Чулуунхороот	Б.Болормаа	3	2.1	15	35.3	16	453.3	16	2	66.7	17	487	17	392	13	94	17
18	Дашбалбар	Ж.Жавхлан	6	4.1	9	32.0	18	430.8	18	4	66.7	17	481	18	374	15	95	18
	БҮГД		145							138	95.2							

БИОЛОГИ

Харьцуулалт:

№	Сургуулийн нэр	Захирлын нэр	Сурагчдын тоо	ЭЕШ-д бүртүүлсэн	Хамрагдалтын хувь	ГАРААНЫ ҮНЭЛГЭЭ /2017-11 сард				ЯВЦЫН ҮНЭЛГЭЭ /2018-01 сард				СУНГАА ШАЛГАЛТ /2018-04 сард				ЭЕШ /2018 оны 6-р сард				
						Биологоор шалгагдсан	Хувийн жин	Гүйцэтгэлийн дундаж	Байр	Биологоор шалгагдсан	Хувийн жин	Гүйцэтгэлийн дундаж	Байр	Биологоор шалгагдсан	Хувийн жин	Гүйцэтгэлийн дундаж	Байр	Шалгуулсан	Хувийн жин	Дундаж оноо /гүйцэтгэл/	Байр	
1	1-р сургууль	Б.Батсүх	150	145	96.7	17	11.7	49.8	8	19	13.1	49.8	11	17	11.7	59.1	5	18	12.4	58.1	7	
2	2-р сургууль	Р.Жаргалтуяа	17	14	82.4	3	21.4	80.2	2	3	21.4	57.3	6	3	21.4	30.3	15	3	21.4	52.7	9	
3	5-р сургууль	Ж.Болормаа	142	137	96.5	15	10.9	55.7	5	16	11.7	46.4	12	13	9.5	53.9	8	13	9.5	59.1	5	
4	8-р сургууль	М.Наранжаргал	126	124	98.4	26	21.0	69.8	3	26	21.0	55.4	7	25	20.2	56.7	7	26	21.0	58.8	6	
5	11-р сургууль	В.Алтансүвд	36	30	83.3	2	6.7	49.5	10	1	3.3	70.0	4	1	3.3	74.0	2	1	3.3	77.0	1	
6	12-р сургууль	М.Аюушхорлоо	59	56	94.9	7	12.5	68.8	4	8	14.3	73.3	3	7	12.5	66.6	3	7	12.5	69.0	3	
7	Хан-Уул	Г.Бүдтуяа	139	113	81.3	24	21.2	50.0	7	23	20.4	50.7	8	22	19.5	57.3	6	22	19.5	49.4	11	
8	Шинэ хөгжил	Б.Шүрэнчимэг	109	69	63.3	8	11.6	50.2	6	10	14.5	29.3	16	9	13.0	65.8	4	10	14.5	53.7	8	
9	Flower	М.Байгалмаа	27	27	100.0	5	18.5	88.6	1	7	25.9	96.0	1	6	22.2	91.5	1	7	25.9	70.7	2	
10	Шинэ зуун	Д.Туяа	8	8	100.0	1	12.5	38.5	13	1	12.5	35.0	13	1	12.5	30.0	16	1	12.5	63.0	4	
11	Дорнод Ахлах	Э.Ундармаа	15	15	100.0		0.0				0.0				0.0				0.0			
12	Баяндун	Ш.Батжав	29	27	93.1		0.0			4	14.8	50.0	9	4	14.8	44.3	11	4	14.8	46.8	12	
13	Баян-Уул	Н.Мөнхжаргал	81	70	86.4	9	12.9	36.2	14	8	11.4	49.9	10	6	8.6	44.3	10	7	10.0	50.4	10	
14	Дашбалбар	Д.Байгалмаа	40	26	65.0	5	19.2	41.3	12	6	23.1	30.0	15	6	23.1	37.2	14	6	23.1	32.0	16	
15	Халхгол	Б.Наранчимэг	15	11	73.3		0.0				0.0				0.0				0.0			
16	Цагаан-Овоо	А.Сэндмаа	49	46	93.9	9	19.6	49.6	9	13	28.3	73.5	2	12	26.1	42.3	12	12	26.1	42.6	13	
17	Чойбалсан	Т.Одгэрэл	22	18	81.8	4	22.2	28.6	15	5	27.8	30.2	14	5	27.8	40.8	13	5	27.8	34.8	15	
18	Чулуунхороот	Л.Мөнхцэцэг	20	19	95.0	5	26.3	41.8	11	2	10.5	64.5	5	3	15.8	46.7	9	3	15.8	35.3	14	
			1084	955	88.1	140	14.7	53.2		152	15.9	53.8		140	14.7	52.5		145	15.2	53.3		

		2006 он			2007 он			2008 он			2009 он			2010 он			2011 он			2012 он			2013 он			2014 он			2015 он			2016 он			2017 он			2018 он					
		шалгуулагчдын тоо	Дундаж оноо	Байр	шалгуулагчдын тоо	Дундаж оноо	Байр	шалгуулагчдын тоо	Дундаж оноо	Байр	шалгуулагчдын тоо	Дундаж оноо	Байр	шалгуулагчдын тоо	Дундаж оноо	Байр	шалгуулагчдын тоо	Дундаж оноо	Байр	шалгуулагчдын тоо	Дундаж оноо	Байр	шалгуулагчдын тоо	Дундаж оноо	Байр	шалгуулагчдын тоо	Дундаж оноо	Байр	шалгуулагчдын тоо	Дундаж оноо	Байр	шалгуулагчдын тоо	800 оноо авсан	Хамгийн дээд гүйцэтгэл	800-ийн хувийн жин	Байр	Дундаж оноо	Байр					
1	Архангай	343	517.5	11	334	510.2	4	351	515.1	4	342	508.6	4	359	502.2	10	492	13	495	13	484	17	496	16	209	489.5	17	302	495.7	15	326	499.4	10	352		73	0.00	5	487.2	14			
2	Баян-Өлгий	456	477.9	21	503	473.0	20	489	454.2	21	376	475.8	21	363	488.4	14	484	18	485	16	491	12	502	9	78	494.3	14	284	472.7	21	266	485.6	17	229		76	0.00	5	487.0	15			
3	Баянхонгор	299	493.6	19	358	475.0	18	322	476.5	18	309	483.2	18	311	480.2	20	489	16	469	21	472	21	476	21	159	505.0	9	251	487.3	18	234	497.1	11	231	1	94	0.43	1	474.4	21			
4	Булган	180	522.1	9	211	519.5	2	214	510.6	6	207	512.0	2	236	507.2	3	518	2	501	9	501	6	505	8	110	518.0	3	152	502.7	10	149	519.4	3	185		72	0.00	5	514.3	4			
5	Говь-Алтай	254	508.3	13	292	501.7	11	253	496.4	12	215	505.5	6	213	485.8	15	490	15	486	15	477	19	489	17	169	458.6	21	215	484.5	19	175	500.3	9	161		72	0.00	5	477.8	19			
6	Говьсүмбэр	39	543.5	2	72	487.7	15	51	468.5	20	62	511.4	3	68	483.0	19	501	8	506	7	499	7	523	3	25	539.5	1	60	506.7	7	48	478.6	20	43		61	0.00	5	500.4	9			
7	Дархан-Уул	351	525.09	8	370	504.8	8	331	505.2	9	384	504.4	9	398	504.6	8	519	1	515	2	506	4	514	4	177	509.3	4	277	510.5	3	267	527.9	2	282	1	84	0.35	3	514.3	3			
8	Дорноговь	122	497.2	18	131	470.8	21	173	468.6	19	207	489.6	17	200	479.5	21	481	19	474	20	476	20	485	18	88	469.7	20	124	497.5	14	129	486.0	16	125		66	0.00	5	487.4	13			
9	Дорнод	235	502.8	14	245	507.7	6	253	498.9	11	292	496.5	13	284	505.6	6	496	11	497	11	512	2	528	2	112	526.0	2	142	510.3	4	156	531.5	1	157		83	0.00	5	532.4	1			
10	Дундговь	101	548.6	1	136	491.5	14	156	508.3	7	172	497.6	12	134	504.8	7	509	5	502	8	506	4	501	10	100	491.5	15	131	506.5	8	131	481.5	19	116		61	0.00	5	474.7	20			
11	Өвөрхангай	279	532.18	5	404	510.1	5	323	505.5	8	379	499.8	10	414	504.1	9	511	3	518	1	512	2	512	5	207	504.4	11	274	526.8	1	300	512.3	6	300		71	0.00	5	510.7	5			
12	Өмнөговь	136	499.4	16	240	479.4	17	189	482.1	17	231	475.8	20	200	485.6	16	474	20	497	11	486	16	497	14	133	490.0	16	184	475.5	20	109	486.1	15	146		62	0.00	5	486.0	16			
13	Завхан	316	512.43	12	308	503.3	9	319	520.0	2	320	505.1	7	400	514.5	2	496	11	512	5	491	12	497	14	183	497.3	13	218	501.2	12	222	513.2	5	280		80	0.00	5	502.5	8			
14	Орхон	373	532.6	4	465	528.7	1	482	522.1	1	395	526.5	1	444	519.7	1	508	6	507	6	527	1	530	1	174	506.9	6	331	511.0	2	296	516.2	4	245	1	92	0.41	2	509.0	6			
15	Сүхбаатар	177	488.8	20	200	474.3	19	240	483.7	16	232	478.6	19	207	483.5	18	468	21	477	19	479	18	481	20	116	505.3	8	135	490.2	17	181	476.3	21	148		62	0.00	5	486.0	17			
16	Сэлэнгэ	396	525.6	7	351	498.8	12	366	492.8	13	433	493.4	14	434	491.6	13	492	13	483	18	493	9	499	12	153	488.0	18	232	490.4	16	240	485.0	18	193		59	0.00	5	492.3	12			
17	Төв	226	535.1	3	336	502.9	10	256	502.5	10	271	492.6	15	335	494.9	11	499	9	490	14	489	14	508	7	99	473.4	19	224	504.9	9	187	491.0	13	197		60	0.00	5	484.7	18			
18	Увс	366	526.5	6	388	492.4	13	461	519.1	3	370	505.0	8	408	506.2	5	497	10	513	3	492	10	501	10	239	505.6	7	336	507.4	6	313	503.3	8	272		83	0.00	5	517.0	2			
19	Хөвсгөл	445	521.6	10	525	506.0	7	534	512.9	5	464	507.4	5	557	494.1	12	506	7	498	10	495	8	511	6	257	504.9	10	384	502.3	11	360	504.6	7	407	1	84	0.25	4	498.8	10			
20	Ховд	421	498.2	17	485	512.7	3	413	490.2	14	413	497.8	11	377	507.1	4	511	3	513	3	492	10	499	12	209	509.2	5	286	509.5	5	261	493.6	12	333		78	0.00	5	506.6	7			
21	Хэнтий	211	499.6	15	323	485.0	16	251	490.0	15	280	490.4	16	282	483.6	17	486	17	484	17	488	15	484	19	193	501.7	12	192	497.8	13	219	488.6	14	178		81	0.00	5	497.3	11			
	ДҮН	5726	514.7		6677	496.9		6427	496.3		6354	497.9		6624	496.5		496.5		496.3		493.7		501.8		3190	499.4		4734	499.6		4569	498.9		4580	4		0.09		497.2				

1	Сургуулийн нэр	Захирлын нэр	2006 он		2007 он		2008 он		2009 он		2010 он		2011 он		2012 он		2013 он		2014 он		2015 он		2016 он		2017 он		2018 он										
			Дундаж оноо	Байр	Дундаж оноо	Байр	Дундаж оноо	Байр	Дундаж оноо	Байр	Дундаж оноо	Байр	Дундаж оноо	Байр	Дундаж оноо	Байр	Дундаж оноо	Байр	Дундаж оноо	Байр	Дундаж оноо	Байр	Дундаж оноо	Байр	Дундаж оноо	Байр	ЭЕШ-д бүртгүүлсэн	Шалгуулсан	Хувийн жин	Байр	Дундаж оноо /гүйцэтгэл/	Байр	Дундаж оноо /хэмжээст оноо	Байр	Байруудын нийлбэр	Байр	
1	FLOWER	М.Байгалмаа							529.0	4					629.3	1	674.1	1				703.3	1		-	630.3	2	27	8	29.6	1	42.5	2	600.9	2	5	1
2	8-р сургууль	М.Наранжаргал	588.4	1	571.5	1	575.7	2	537.8	3	616.1	2	569.9	1	597.1	2	626.8	2	618.0	1	631.8	2	617.7	1	625.9	3	124	25	20.2	8	42.8	1	601.2	1	10	2	
3	12-р сургууль	М.Аюушхорлоо	499.1	7	529.3	4	534.2	4	540.5	2	628.2	1	542.2	4	570.0	3	554.0	4	569.2	2			521.6	5	594.7	4	56	7	12.5	12	39.0	3	585.6	3	18	3	
4	Чулуунхороот	Л.Мөнхцэцэг	445.0	16	451.7	15	500.5	11	441.0	16	432.3	16	487.6	9	484.6	11	489.8	10	486.0	11			453.7	12	499.0	11	19	5	26.3	3	29.0	9	524.8	8	20	4	
5	1-р сургууль	Б.Батсүх	516.8	5	537.6	3	518.0	6	542.3	1	535.0	3	487.9	8	540.4	6	557.2	3	534.3	6	508.8	5	562.2	2	571.6	5	145	20	13.8	11	34.9	4	548.3	6	21	5	
6	Баяндун	Ш.Батжав	478.8	11	495.3	8	532.6	5	490.0	9	505.5	6	511.6	5	471.5	14	450.6	14	433.5	14	437.0	10	553.8	3	479.7	12	27	4	14.8	9	32.5	6	548.0	7	22	6	
7	5-р сургууль	Ж.Болормаа	566.7	2	560.1	2	561.4	3	513.0	7	529.9	4	544.8	3	523.4	7	496.3	9	546.6	5	529.2	4	496.5	6	519.3	10	137	16	11.7	14	34.1	5	549.4	4	23	8	
8	Чойбалсан	Т.Одгэрэл	493.1	8	427.6	17	499.6	12	518.0	5	415.9	17	466.0	11	484.5	12	360.0	17	380.0	16		-	421.3	14	454.2	14	18	5	27.8	2	27.0	10	505.0	11	23	8	
9	Шинэ хөгжил	Б.Шүрэнчимэг			464.4	10	504.8	8	486.0	10	497.6	9	441.4	17	507.2	9	483.7	11	423.8	15	530.2	3	484.6	7	563.9	7	69	10	14.5	10	29.5	8	521.6	9	27	9	
10	11-р сургууль	В.Алтансүвд	472.8	12	504.4	6	502.4	10	441.3	15	476.6	10	461.1	13	464.9	16	547.0	5	555.3	4		-		-	528.0	9	30	1	3.3	17	31.0	7	549.0	5	29	10	
	2-р сургууль	Р.Жаргалтуяа	507.5	6	517.3	5	440.0	17	391.7	18	513.7	5	447.0	16	546.0	4	438.6	15	463.0	13	446.0	9	474.4	9	569.3	6	14	3	21.4	6	24.3	13	492.7	12	31	11	
11	Шинэ зуун	Д.Туяа				624.5	1																	657.0	1	8	1	12.5	12	27.0	10	520.0	10	32	12		
12	Хан-Уул	Г.Будтуяа	541.7	4	501.5	7	458.7	13	504.6	8	504.2	7	502.4	7	543.7	5	545.9	6	523.0	7	483.6	7	531.4	4	546.5	8	113	23	20.4	7	26.1	12	490.0	14	33	14	
13	Цагаан-Овоо	А.Сэндмаа	468.7	13	460.3	12	430.9	18	484.9	11	453.0	15	467.0	10	491.0	10	423.0	16	489.7	10	494.5	6	458.2	11	365.3	16	46	12	26.1	4	24.3	14	480.8	15	33	14	
14	Дашбалбар	Д.Байгалмаа	487.7	9	454.0	13	440.5	16	484.9	12	457.8	13	464.3	12	460.1	17	465.1	12	558.3	3	468.8	8	470.0	10		-	26	6	23.1	5	23.0	16	459.7	16	37	15	
15	Дорнод ахлах	Э.Ундармаа																									15	1	6.7	16	24.0	15	492.0	13	44	16	
16	Баян-Уул	Н.Мөнхжаргал	466.7	14	453.2	14	456.2	14	457.1	14	471.0	11	456.2	15	478.9	13	532.8	7	468.7	12	402.0	11	476.3	8	455.1	13	70	7	10.0	15	21.4	17	454.7	17	49	17	
17	Халхгол	Б.Наранчимэг	446.8	15	463.5	11		-	428.7	17	456.5	14	461.0	14	470.4	15	461.0	13	499.3	9	383.0	12	450.7	13	367.3	15	11		0.0	-		-		-			
	Аймгийн ЕБС дундаж		470.4		463.7		476.0		509.1		470.1		465.1		486.1		507.9		504.2		505.6		464.8		561.8		955	154	16.1		30.1		524.9				

№	Сургуулийн нэр	Анги бүлэг	ЭШ-д бүртгүүлсэн	Анги удирдсан багш	Шалгагдсан			Ерөнхий оноо						ЧАНАР					Байр	
					Шалгагдсан Тоо	Шалгагдсан жин	Байр	Дундаж оноо Гүйцэтгэлээр	Байр	Дундаж оноо /хэмжээст оноогоор	Байр	400-с дээш оноо авсан	Хувийн жин	Байр	Хамгийн дээд оноо	Байр	Хамгийн доод оноо	Байр	Байруудын нийлбэр	Байр
1	8-р сургууль	12а	25	Ж.Дэлгэрзаяа	9	36.0	3	50.2	3	638.8	3	9	100.0	1	790	1	482	10	21	1
2	1-р сургууль	12б	28	Э.Лхагважав	7	25.0	11	41.4	6	594.9	7	7	100.0	1	675	5	502	8	38	3
3	FLOWER	12а	27	Э.Ганганмөрөн	8	29.6	5	42.5	4	600.9	4	8	100.0	1	664	7	460	17	38	3
4	5-р сургууль	12д	30	О.Отгонзул	6	20.0	15	42.2	5	599.3	5	6	100.0	1	723	3	482	10	39	4
5	8-р сургууль	12б	32	Б.Энхбат	3	9.4	32	51.7	2	647.0	2	3	100.0	1	729	2	555	4	43	5
6	12-р сургууль	12б	25	Д.Эрдэнэчимэг	7	28.0	7	39.0	10	585.6	9	7	100.0	1	664	7	472	14	48	6
7	Шинэ хөгжил	12в	18	П.Хишигсүрэн	3	16.7	19	40.3	7	598.7	6	3	100.0	1	617	13	567	3	49	7
8	5-р сургууль	12а	27	Д.Ган-Од	1	3.7	38	52.0	1	653.0	1	1	100.0	1	653	10	653	1	52	8
9	8-р сургууль	12в	30	Б.Заяа	6	20.0	15	38.3	12	584.8	10	6	100.0	1	640	11	520	6	55	9
10	8-р сургууль	12г	19	Б.Алимаа	4	21.1	14	36.3	13	569.8	13	4	100.0	1	657	9	482	10	60	10
11	1-р сургууль	12в	32	Ч.Эрхчөлөө	6	18.8	18	40.0	8	579.2	11	6	100.0	1	704	4	435	21	63	11
12	5-р сургууль	12г	27	О.Долгормаа	6	22.2	12	28.0	19	521.0	17	6	100.0	1	608	15	482	10	74	12
13	Хан-Уул	12в	17	Б.Нямжав	1	5.9	36	39.0	10	593.0	8	1	100.0	1	593	18	593	2	75	13
14	Хан-Уул	12а	30	М.Адилбиш	3	10.0	30	40.0	8	575.0	12	3	100.0	1	668	6	435	21	78	14
15	Баяндун	12а	27	Ө.Баярт-Од	4	14.8	22	32.5	14	548.0	15	4	100.0	1	612	14	472	14	80	15
16	Хан-Уул	12б	17	А.Нямтуяа	5	29.4	6	28.2	18	508.4	21	5	100.0	1	622	12	409	24	82	16
17	Чулуунхороот	12а	19	Б.Болормаа	5	26.3	9	29	17	524.8	16	5	100.0	1	579	22	409	24	89	17
18	Цагаан-Овоо	12б	24	Ц.Баясгалан	4	16.7	19	27.5	20	512	20	4	100.0	1	598	17	448	19	96	18
19	11-р сургууль	12а	16	А.Нандинчимэг	1	6.3	35	31.0	15	549.0	14	1	100.0	1	549	27	549	5	97	19
20	Шинэ зуун	12а	8	Ц.Эрдэнэсүвд	1	12.5	26	27	21	520.0	18	1	100.0	1	520	33	520	6	105	20
21	Шинэ хөгжил	12б	15	Ч.Сарангэрэл	3	20.0	15	25.3	25	488.7	27	3	100.0	1	584	19	422	23	110	21
22	2-р сургууль	12а	14	П.Отгонцэцэг	3	21.4	13	24.3	27	492.7	25	3	100.0	1	536	32	460	17	115	22
23	Шинэ хөгжил	12а	21	Ч.Нандинчимэг	2	9.5	31	26.0	24	507.5	22	2	100.0	1	543	29	472	14	121	23
24	8-р сургууль	12д	18	Б.Өлзий-Орших	3	16.7	19	29.7	16	517.7	19	2	66.7	32	608	15	396	26	127	24
25	Дорнод Ахлах	12а	15	Х.Ууганзаяа	1	6.7	34	24	28	492.0	26	1	100.0	1	492	35	492	9	133	26
26	Чойбалсан	12а	18	Б.Мөнхсайхан	5	27.8	8	27	21	505	23	4	80.0	28	579	22	381	31	133	26
27	Дашбалбар	12а	11	Б.Мөнхнаран	4	36.4	1	26.25	23	494	24	3	75.0	31	573	24	336	35	138	27
28	1-р сургууль	12г	27	Б.Цэндсүрэн	2	7.4	33	22.0	33	470.0	31	2	100.0	1	492	35	448	19	152	28
29	Цагаан-Овоо	12а	22	Г.Наранцэцэг	8	36.4	1	22.63	32	465.125	33	7	87.5	27	555	26	319	36	155	29
30	Хан-Уул	12д	19	Ч.Туяацэцэг	5	26.3	9	21.8	34	459.2	35	4	80.0	28	561	25	396	26	157	30
31	1-р сургууль	12а	34	Д.Эрдэнэчимэг	5	14.7	23	24.8	26	477.4	28	4	80.0	28	584	19	300	37	161	31
32	5-р сургууль	12в	26	Ө.Гантуяа	3	11.5	28	24.0	28	471.7	29	2	66.7	32	584	19	396	26	162	32
33	Хан-Уул	12г	30	Б.Ариунтуяа	9	30.0	4	21.3	36	457.0	36	8	88.9	26	543	29	366	33	164	33
34	Шинэ хөгжил	12г	15	Д.Цэцэгжаргал	2	13.3	24	23.0	31	469.5	32	1	50.0	36	543	29	396	26	178	34
35	Баян-Уул	12в	24	Т.Оюун-Эрдэнэ	3	12.5	26	23.33	30	470.7	30	2	66.7	32	549	27	351	34	179	35
36	Баян-Уул	12а	26	Т.Ариунцэцэг	3	11.5	28	21.67	35	463.3	34	2	66.7	32	502	34	396	26	189	36
37	Дашбалбар	12б	15	Н.Алтанцэцэг	2	13.3	24	16.5	37	391	37	1	50.0	36	482	37	300	37	208	37
38	Баян-Уул	12б	20	Б.Дамдиндорж	1	5.0	37	15	38	381.0	38	0	0.0	38	381	38	381	31	220	38
	БҮГД		848		154	18.2						141	91.6							

№	Сургуулийн нэр	Багшийн нэр	Шалгагдсан			Ерөнхий оноо						ЧАНАР			Байр			
			Шалгагдсан тоо	Шалгагдсан жин	Байр	Дундаж оноо /Гүйцэтгэлээр	Байр	Дундаж оноо /хэмжээст оноогоор	Байр	400-с дээш оноо авсан	Хувийн жин	Байр	Хамгийн дээд оноо	Байр	Хамгийн доод оноо	Байр	Байруудын нийлбэр	Байр
1	5-р сургууль	Б.Ган-Эрдэнэ	12	7.8	4	35.1	5	560.2	5	12	100.0	1	723	2	482	4	21	1
2	FLOWER	М.Байгалмаа	8	5.2	7	42.5	2	600.9	2	8	100.0	1	664	5	460	7	24	3
3	1-р сургууль	Э.Лхагважав	15	9.7	3	38.3	4	571.9	4	15	100.0	1	704	3	435	9	24	3
4	8-р сургууль	Б.Уранчимэг	25	16.2	1	42.8	1	601.2	1	24	96.0	10	790	1	396	11	25	4
5	12-р сургууль	С.Загдхорлоо	7	4.5	8	39.0	3	585.6	3	5	71.4	17	664	5	472	5	41	5
6	Баяндун	Б.Болорчимэг	4	2.6	14	32.5	6	548.0	7	4	100.0	1	612	9	472	5	42	6
7	11-р сургууль	Г.Мөнхтүвшин	1	0.6	17	31.0	7	549.0	6	1	100.0	1	549	15	549	1	47	7
8	Чулуунхороот	Б.Болормаа	5	3.2	11	29.0	10	524.8	8	5	100.0	1	579	12	409	10	52	8
9	Шинэ хөгжил	Л.Оргилмаа	10	6.5	6	29.5	9	521.6	9	9	90.0	13	617	8	396	11	56	9
10	Шинэ зуун	Н.Эрдэнэчимэг	1	0.6	17	27.0	11	520.0	10	1	100.0	1	520	18	520	2	59	10
11	Хан-Уул	Б.Болормаа	23	14.9	2	26.1	13	490.0	15	21	91.3	12	668	4	366	15	61	11
12	5-р сургууль	Т.Хэрлэн	4	2.6	14	31.0	7	517.0	11	3	75.0	16	653	7	396	11	66	12
13	2-р сургууль	А.Адьяаням	3	1.9	16	24.3	15	492.7	13	3	100.0	1	536	17	460	7	69	13
14	Дорнод ахлах	Б.Нарантуяа	1	0.6	17	24.0	17	492.0	14	1	100.0	1	492	19	492	3	71	14
15	Чойбалсан	Д.Баярчимэг	5	3.2	11	27.0	11	505.0	12	4	80.0	14	579	12	381	14	74	16
16	Цагаан-Овоо	М.Дэлгэрнаран	12	7.8	4	24.3	16	480.8	16	11	91.7	11	598	10	319	17	74	16
17	1-р сургууль	С.Батгэрэл	5	3.2	11	24.8	14	477.4	17	4	80.0	14	584	11	300	18	85	17
18	Баян-Уул	Б.Өнөржаргал	7	4.5	8	21.4	19	454.7	19	4	57.1	19	549	15	351	16	96	19
19	Дашбалбар	Ж.Жавхлан	6	3.9	10	23.0	18	459.7	18	4	66.7	18	573	14	300	18	96	19
	БҮГД		154							139	90.3							

№	Сургуулийн нэр	Захирлын нэр	Сурагчдын тоо	ЭШ-д бүртүүлсэн	Хамрагдалтын хувь	СУНГАА ШАЛГАЛТ /2018-04 сард				ЯВЦЫН ҮНЭЛГЭЭ /2018-01 сард				ГАРААНЫ ҮНЭЛГЭЭ /2017-11 сард				ЭШалгалт /2018 оны 6-р сард			
						Химээр шалгагдсан	Хувийн жин	Гүйцэтгэлийн дундаж	Байр	Химээр шалгагдсан	Хувийн жин	Гүйцэтгэлийн дундаж	Байр	Химээр шалгагдсан	Хувийн жин	Гүйцэтгэлийн дундаж	Байр	Шалгуулсан	Хувийн жин	Дундаж оноо /гүйцэтгэл/	Байр
1	1-р сургууль	Б.Батсүх	150	145	96.7	20	13.8	48.5	7	21	14.5	49.3	6	20	13.8	79.7	4	20	13.8	34.9	4
2	2-р сургууль	Р.Жаргалтуяа	17	14	82.4	3	21.4	28.7	14	3	21.4	25.9	12	3	21.4	93.0	2	3	21.4	24.3	13
3	5-р сургууль	Ж.Болормаа	142	137	96.5	17	12.4	42.4	9	18	13.1	45.7	8	19	13.9	59.6	11	16	11.7	34.1	5
4	8-р сургууль	М.Наранжаргал	126	124	98.4	24	19.4	54.0	6	23	18.5	53.1	5	25	20.2	84.6	3	25	20.2	42.8	1
5	11-р сургууль	В.Алтансүвд	36	30	83.3	1	3.3	43.0	8	1	3.3	39.8	11	2	6.7	42.0	14	1	3.3	31.0	7
6	12-р сургууль	М.Аюушхорлоо	59	56	94.9	6	10.7	81.8	3	8	14.3	43.6	10	6	10.7	73.5	7	7	12.5	39.0	3
7	Хан-Уул	Г.Бүдтуяа	139	113	81.3	23	20.4	34.9	13	23	20.4	55.3	4	24	21.2	60.2	10	23	20.4	26.1	12
8	Шинэ хөгжил	Б.Шүрэнчимэг	109	69	63.3	8	11.6	35.3	12	10	14.5	20.2	15	11	15.9	34.5	15	10	14.5	29.5	8
9	Flower	М.Байгалмаа	27	27	100.0	7	25.9	97.6	1	8	29.6	90.5	1	6	22.2	94.5	1	8	29.6	42.5	2
10	Шинэ зуун	Д.Туяа	8	8	100.0	1	12.5	75.0	4	1	12.5	13.0	16	1	12.5	65.0	9	1	12.5	27.0	10
11	Дорнод Ахлах	Э.Ундармаа	15	15	100.0		0.0				0.0				0.0			1	6.7	24.0	15
12	Баяндун	Ш.Батжав	29	27	93.1	4	14.8	83.8	2	3	11.1	47.8	7	4	14.8	71.0	8	4	14.8	32.5	6
13	Баян-Уул	Н.Мөнхжаргал	81	70	86.4	6	8.6	42.0	10	7	10.0	45.0	9	9	12.9	43.2	13	7	10.0	21.4	17
14	Дашбалбар	Д.Байгалмаа	40	26	65.0	6	23.1	68.2	5	6	23.1	25.6	13	5	19.2	74.6	6	6	23.1	23.0	16
15	Халхгол	Б.Наранчимэг	15	11	73.3		0.0				0.0				0.0				0.0		
16	Цагаан-Овоо	А.Сэндмаа	49	46	93.9	12	26.1	22.2	16	12	26.1	67.5	3	10	21.7	59.3	12	12	26.1	24.3	14
17	Чойбалсан	Т.Одгэрэл	22	18	81.8	5	27.8	24.6	15	5	27.8	24.1	14	4	22.2	26.3	16	5	27.8	27.0	10
18	Чулуунхороот	Л.Мөнхцэцэг	20	19	95.0	5	26.3	40.0	11	4	21.1	74.5	2	6	31.6	77.5	5	5	26.3	29.0	9
			1084	955	88.1	148	15.5	51.4		153	16.0	45.1		155	16.2	64.9		154	16.1	30.1	

МОНГОЛЫН ТҮҮХ

Анги бүлэг:

№	Сургуулийн нэр	Анги бүлэг	ЭЕШ-д бүртгүүлсэн	Анги удирдсан багш	Шалгагдсан			Ерөнхий оноо						ЧАНАР			Байр			
					Шалгагдсан тоо	Шалгагдсан жин	Байр	Дундаж оноо /Гүйцэтгэлээр	Байр	Дундаж оноо /хэмжээт оноогоор	Байр	400-с дээш оноо авсан	Хувийн жин	Байр	Хамгийн дээд оноо	Байр	Хамгийн доод оноо	Байр	Байруудын нийлбэр	Байр
1	Шинэ зуун	12а	8	Ц.Эрдэнэсүвд	1	12.5	2	78.0	1	704.0	1	1	100.0	1	704	1	704	1	7	1
2	Цагаан-Овоо	12б	24	Ц.Баясгалан	1	4.2	10	78.0	1	704.0	1	1	100.0	1	704	1	704	1	15	2
3	Баян-Уул	12б	20	Б.Дамдиндорж	1	5.0	8	72.0	3	685.0	3	1	100.0	1	685	4	685	3	22	3
4	8-р сургууль	12д	18	Б.Өлзий-Орших	3	16.7	1	52.7	4	589.7	5	3	100.0	1	662	5	480	10	26	4
5	2-р сургууль	12а	14	П.Отгонцэцэг	1	7.1	6	49.0	7	583.0	6	1	100.0	1	583	8	583	5	33	6
6	12-р сургууль	12а	31	Я.Алтанцэцэг	1	3.2	12	51.0	5	590.0	4	1	100.0	1	590	7	590	4	33	6
7	1-р сургууль	12д	24	Б.Мөнхтуяа	2	8.3	5	50.5	6	565.0	7	2	100.0	1	690	3	440	12	34	7
8	Дашбалбар	12а	11	Б.Мөнхнаран	1	9.1	4	45.0	8	563.0	8	1	100.0	1	563	9	563	6	36	8
9	Чойбалсан	12а	18	Б.Мөнхсайхан	1	5.6	7	45.0	8	563.0	8	1	100.0	1	563	9	563	6	39	9
10	Баян-Уул	12в	24	Т.Оюун-Эрдэнэ	3	12.5	2	42.3	11	539.0	11	3	100.0	1	621	6	480	10	41	10
11	Шинэ хөгжил	12а	21	Ч.Нандинчимэг	1	4.8	9	43.0	10	553.0	10	1	100.0	1	553	11	553	8	49	11
12	Баян-Уул	12а	26	Т.Ариунцэцэг	1	3.8	11	34.0	12	497.0	12	1	100.0	1	497	12	497	9	57	12
	БҮГД		239		17	7.1						17	100.0							

МОНГОЛЫН ТҮҮХ

Багш:

№	Сургуулийн нэр	Багшийн нэр	Шалгагдсан			Ерөнхий оноо						ЧАНАР			Байр			
			Шалгагдсан тоо	Шалгагдсан жин	Байр	Дундаж оноо /Гүйцэтгэлээр	Байр	Дундаж оноо /хэмжээст оноогоор	Байр	400-с дээш оноо авсан	Хувийн жин	Байр	Хамгийн дээд оноо	Байр	Хамгийн доод оноо	Байр	Байруудын нийлбэр	Байр
1	Шинэ зуун	Б.Лхагвадорж	1	5.9	4	78.0	1	704.0	1	1	100.0	1	704	1	704	1	9	2
2	Цагаан-Овоо	М.Болормаа	1	5.9	4	78.0	1	704.0	1	1	100.0	1	704	1	704	1	9	2
3	12-р сургууль	Д.Бүжин	1	5.9	4	51.0	4	590.0	3	1	100.0	1	590	6	590	3	21	3
4	8-р сургууль	Т.Эрдэнэбаяр	3	17.6	2	52.7	3	589.7	4	3	100.0	1	662	5	480	8	23	4
5	2-р сургууль	Б.Батзориг	1	5.9	4	49.0	6	583.0	5	1	100.0	1	583	7	583	4	27	5
6	1-р сургууль	Б.Солонго	2	11.8	3	50.5	5	565.0	6	2	100.0	1	690	3	440	10	28	6
7	Баян-Уул	Б.Хандсүрэн	5	29.4	1	46.6	7	559.8	9	5	100.0	1	685	4	480	8	30	7
8	Дашбалбар	Б.Одонтуяа	1	5.9	4	45.0	8	563.0	7	1	100.0	1	563	8	563	5	33	9
9	Чойбалсан	Ү.Балжмаа	1	5.9	4	45.0	8	563.0	7	1	100.0	1	563	8	563	5	33	9
10	Шинэ хөгжил	Т.Наранбаяр	1	5.9	4	43.0	10	553.0	10	1	100.0	1	553	10	553	7	42	10
	БҮГД		17							17	100.0							

800 оноо:

НЭГДСЭН ДҮН:

№	Хичээлийн нэр	2006		2007		2008		2009		2010		2011		2012		2013		2014		2015		2016		2017		2018		Бүгд												
		Дорнод	Босго	Аймгууд	Дорнод	Босго	Аймгууд	Дорнод	Босго	Аймгууд	Дорнод	Босго	Аймгууд	Дорнод	Босго	Аймгууд	Дорнод	Босго	Аймгууд	Дорнод	Босго	Аймгууд	Дорнод	Босго	Аймгууд	Дорнод	Босго		Аймгууд	Дорнод	Босго									
1	Математик	4		240	11	51	277	18	50	355	9	57	217	7	57	15		94	24	1	91	20	1	91	9	2	100	21		97	19		94	17	2	95	56			
2	Монгол хэл	1		2		96			95	7		84	26		83	13		94	25	2	88	23		79	11	1	93	10	2	94	31		90	25	3	88	15		90	9
3	НТМ	5		60	3	72	20	1	81	132	4	71	60	3	89	31	1	93	27		90	22	1	89	31	1	89	11	2	84	26	2	92	34	2	91	26	4	98	29
4	Англи хэл	2		251	3	58	287	18	56	276	9	51	183	5	70	8		92	7		91	4	1	86	3		98	1		100	7		93	7		100	10		100	38
5	Орос хэл	5		10	2	95	48	3	86	56	2	91	100	5	83	0		99	16	1	100	2		100	7		100			100	1	1	100	1		100	10	1	100	20
6	Газарзүй	2		100	5	70	85	9	67	48	3	82	49	3	70	9	1	81	9		87	10	2	78	3		85	3		58	3		92	2		89				25
7	Физик	1		147	6	57	172	6	56	197	14	61	176	10	58	-	2	75	11	1	76	9	1	77	9	1	81	6	1	89	12	1	89	6	1	94	7	4	88	49
8	Биологи	9		56	7	76	97	7	82	51	3	90	31	1	85	-		98	-		87	-	3	95	-		95	7	2	98	7		96	7	2	92	8		96	34
9	Хими	6		99	3	58	91	3	67	92	3	45	115	4	57	-		97	-		90	-	1	85	-		81	4	1	87	8	1	89	8	1	84	4		84	23
10	Монголын түүх			36	1	94	24	1	72	30		64	23		65	1		94	6		92	3		86	4		91	2		79				2		86				2
	БҮГД	35		1001	41		1101	66		1244	47		980	38		77	4		125	5		93	10		83	4		53	10		116	5		111	9		97	11		285
	Дорнодын эзлэх ЖИН			4.1			5.99			3.78			3.88					5.19			4.0			10.8			4.82			18.9			4.31			8.11			11.3	

800 оноо:

НЭГДСЭН ДҮН:

	Сургуулийн нэр	Шалгуулагчдын тоо														800 оноо авсан тоо														ДҮН	Хувийн жин
		2006	2007	2008	2009	2010	2011	2012	2013	2014	2015	2016	2017	2018	БҮГД	2006	2007	2008	2009	2010	2011	2012	2013	2014	2015	2016	2017	2018			
1	1-р сургууль	110	82	115	119	122	123	140	150	63	90	109	120	145	1488	8	11	18	5	9		2	2		1	1	2	4	63	4.2	
2	2-р сургууль	25	31	27	21	21	19	9	22	8	8	18	15	14	238			1	2										3	1.3	
3	Хан-Уул	200	216	206	169	124	120	150	148	40	128	100	96	113	1810	7	9	9	10	8	2		1			1	1	1	49	2.7	
4	5-р сургууль	120	133	127	111	109	107	117	104	35	116	118	127	137	1461	12	7	19	11	5	1	3	2	2	3	1	1	2	69	4.7	
5	8-р сургууль	100	106	98	85	69	73	90	90	30	60	71	126	124	1122	4	8	4	7	8			1	1	1	1	4	2	41	3.7	
6	Шинэ хөгжил		128	101	98	88	72	85	109	36	62	55	48	69	951		1	2	1	2			1						7	0.7	
7	11-р сургууль	25	23	34	28	21	27	31	23	23	22	14	26	30	327														0	0.0	
8	12-р сургууль	75	143	109	98	74	59	52	55	47		56	47	56	871	2	3	4	5	1				1				1	17	2.0	
9	Шинэ зуун			11							8		11	8	38			3									1	4	10.5		
10	FLOWER				11			10	23		15	16	28	27	130				2				2		2				6	4.6	
11	Дорнод ахлах												15	15	15														0	0.0	
12	Баяндун	50	41	53	35	32	28	49	55	21	20	36	42	27	489												1		1	0.2	
13	Баян-Уул	75	87	95	67	84	54	68	68	29	50	68	43	70	858	2	1	3	3	3			1		1	1			15	1.7	
14	Дашбалбар	50	50	49	38	32	55	49	50	21	39	33	27	26	519					1									1	0.2	
15	Сүмбэр	25	39	34	23	10	21	31	29	18	16	16	27	11	300														0	0.0	
16	Цагаан-Овоо	50	61	39	49	26	32	47	37	17	23	34	34	46	495										1				1	0.2	
17	Чойбалсан	25	55	30	25	31	18	23	16	15	17	17	19	18	309														0	0.0	
18	Чулуунхороот	25	27	29	25	19	21	29	31	12		19	7	19	263														0	0.0	
	Өмнөх оны төгсөгч	250	202	145	119	126	133	135	119	118	80	115	105	80	1727		1	3	1	1					1				7	0.4	
	БҮГД	1205	1424	1302	1121	988	962	1115	1129	541	746	895	948	1035	11428	35	41	66	47	38	3	5	10	4	10	5	9	11	284	2.5	

800 оноо:

НЭГДСЭН ДҮН:



Жаргалсайхан Номин-Эрдэнэ
Шинэ зуун 12а НТМ -100
багш Б.Лхагвадорж



Батзориг Батчимэг
8-р сургууль 12а
Орос хэл -100
багш Ж.Дэлгэрзаяа



Нэргүй Болортуяа
1-р сургууль 12д
НТМ -99
багш Э.Энхбаяр



Болорбаатар Энхтулга
1-р сургууль 12в
Математик -98
багш Ж.Долгормаа



Ганхуяг Намуун
1-р сургууль 12г
НТМ -98
багш Б.Солонго



Дамдинбазар Золзаяа
5-р сургууль 12д
НТМ -98
багш О.Долгормаа



Зандандэлгэр Оюунханд
5-р сургууль 12д
Математик -97
багш Ц.Алдармаа




Алтангэрэл Энхгэрэл
8-р сургууль 12а
Физик -88
багш Д.Чимэддолгор



Сугардорж Өсөхбаяр
Хан-Уул 12г
Физик -88
багш Ц.Хоролжав



Үүрийнчимэг Гэрэлт-Од
1-р сургууль 12в
Физик -87
багш Ц.Ганчимэг



Баатардорж Сэргэлэнбаатар
12-р сургууль 12б
Физик -86
багш Б.Оюун

БҮТӨВ:

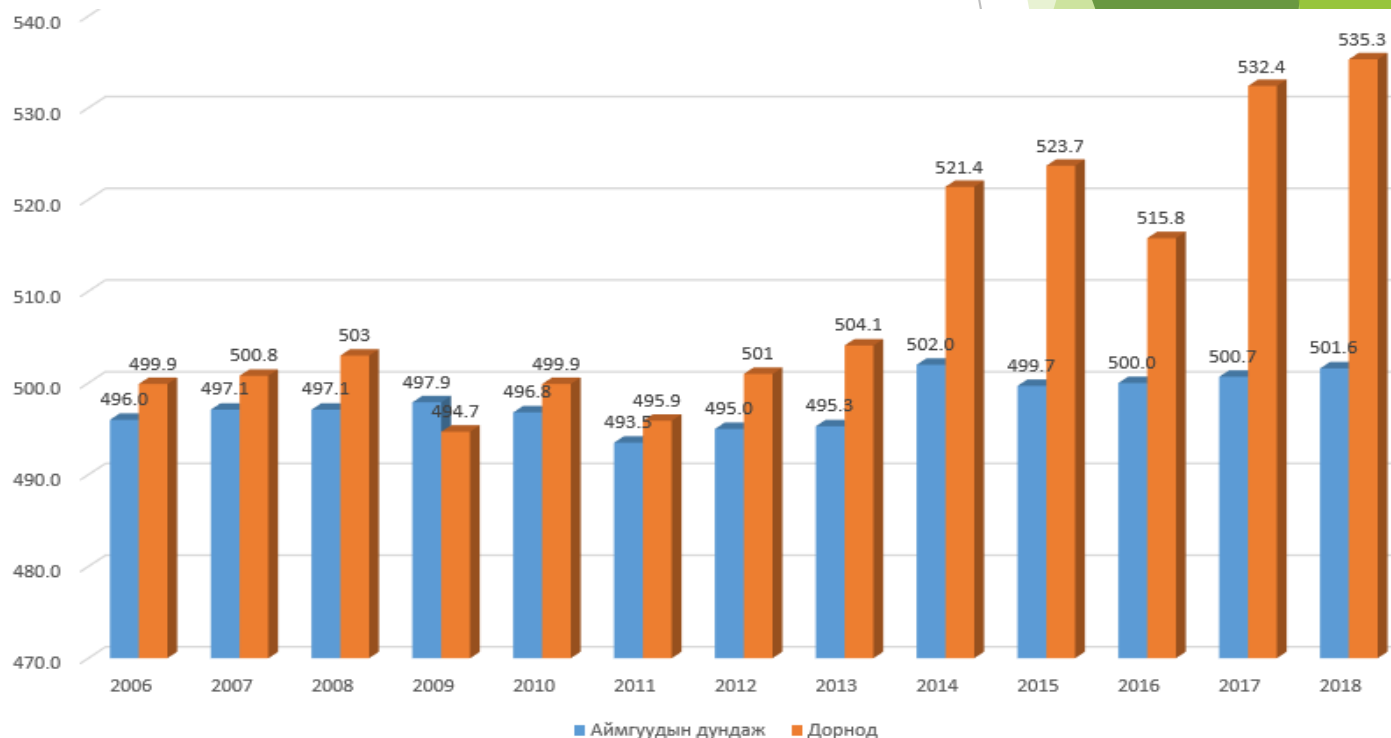
2018 ОНЫ ЭЛСЭЛТИЙН ЕРӨНХИЙ ШАЛГАЛТЫН АЙМАГ, ДҮҮРГИЙН ДУНДАЖ

2018 онд ЕБС төгсөгчид

№	Аймаг, дүүргийн нэр	Нийт шалгалтын тоо	Хэмжээст онооны дундаж	Байр
1	Архангай аймаг	4498	494.7	XIII
2	Баян-Өлгий аймаг	2676	491.9	XVIII
3	Баянхонгор аймаг	2868	487.7	XXI
4	Булган аймаг	2412	488.1	XX
5	Говь-Алтай аймаг	2891	499.8	IX
6	Говьсүмбэр аймаг	964	505.8	VII
7	Дархан-Уул аймаг	4837	516.2	IV
8	Дорноговь аймаг	2293	508.7	V
9	Дорнод аймаг	2446	535.3	I
10	Дундговь аймаг	1927	493.6	XV
11	Завхан аймаг	3921	500.2	VIII
12	Орхон аймаг	4595	499.7	X
13	Сэлэнгэ аймаг	4805	492.8	XVI
14	Сүхбаатар аймаг	2220	492.1	XVII
15	Төв аймаг	3175	494.6	XIV
16	Увс аймаг	3033	520.6	II
17	Ховд аймаг	3657	508.2	VI
18	Хэнтий аймаг	2844	496.0	XII
19	Хөвсгөл аймаг	5811	498.9	XI
20	Өвөрхангай аймаг	4494	520.4	III
21	Өмнөговь аймаг	3209	488.7	XIX
ДҮҮРГҮҮД				
22	Багануур дүүрэг	1880	516.0	III
23	Багахангай дүүрэг	172	470.5	IX
24	Баянгол дүүрэг	8160	526.1	II
25	Баянзүрх дүүрэг	12923	515.0	IV
26	Налайх дүүрэг	1153	481.2	VIII
27	Сонгинохайрхан дүүрэг	9216	485.3	VII
28	Сүхбаатар дүүрэг	10209	531.6	I
29	Хан-уул дүүрэг	5351	498.2	VI
30	Чингэлтэй дүүрэг	5593	505.4	V

НЭГДСЭН ДҮН:

Он	Аймгуудын дундаж	Дорнод аймаг		Эхний 3 байр эзэлсэн аймгууд		
		Дундаж оноо	Байр	1-р байр	2-р байр	3-р байр
2006	496.0	499.9	10	Увс	Орхон	Төв
2007	497.1	500.8	9	Орхон	Дархан-Уул	Увс
2008	497.1	503	7	Дархан-Уул	Орхон	Дундговь
2009	497.9	494.7	16	Орхон	Дархан-Уул	Завхан
2010	496.8	499.9	7	Дархан-Уул	Дундговь	Увс
2011	493.5	495.9	9	Дархан-Уул	Дундговь	Өвөрхангай
2012	495.0	501	8	Дундговь	Өвөрхангай	Дархан-Уул
2013	495.3	504.1	5	Орхон	Өвөрхангай	Дундговь
2014	502.0	521.4	2	Орхон	Дорнод	Өвөрхангай
2015	499.7	523.7	1	Дорнод	Өвөрхангай	Сүхбаатар
2016	500.0	515.8	2	Өвөрхангай	Дорнод	Завхан
2017	500.7	532.4	1	Дорнод	Өвөрхангай	Дархан-Уул
2018	501.6	535.3	1	Дорнод	Увс	Өвөрхангай



Сургууль:

НЭГДСЭН ДҮН:

№	Сургуулийн нэр	Захирлын нэр	Математик			Монгол хэл			НТМ			Англи хэл			Орос хэл			Газарзүй			Физик			Биологи			Хими			Монголын түүх			Хичээлийн тоо	Нэгдсэн													
			Дундаж оноо /хэмжээст оноо	Байр	Байруудын нийлбэр	Байр	Дундаж оноо /хэмжээст оноо	Байр	Байруудын нийлбэр	Байр	Дундаж оноо /хэмжээст оноо	Байр	Байруудын нийлбэр	Байр	Дундаж оноо /хэмжээст оноо	Байр	Байруудын нийлбэр	Байр	Дундаж оноо /хэмжээст оноо	Байр	Байруудын нийлбэр	Байр	Дундаж оноо /хэмжээст оноо	Байр	Байруудын нийлбэр	Байр	Дундаж оноо /хэмжээст оноо	Байр	Байруудын нийлбэр	Байр	Дундаж оноо /хэмжээст оноо	Байр		Байруудын нийлбэр	Байр												
1	FLOWER	М.Байгалмаа	615.8	3	17	4			663.6	2	19	5	616.5	1	12	3								640.3	1	19	4	624.3	2	7	1	600.9	2	5	1	6	626.9	2	13.2	1							
2	Шинэ зуун	Д.Туяа	631.4	2	14	2	686.0	1	11	1	697.0	1	14	2	593.3	2	10	2					606.3	3	13	2	586.0	4	19	5	520.0	10	32	12	704.0	1	3	1	8	628.0	1	14.5	2				
3	ДИС Ахлах	Э.Ундармаа	639.2	1	3	1	667.7	2	15	3	540.3	8	29	11	531.4	6	13	4	584.0	2	7	1							492.0	13	44	16					7	583.9	4	16.7	3						
4	8-р сургууль	М.Наранжаргал	546.2	4	20	5	537.0	11	35	16	560.9	5	18	4	529.8	8	20	5	578.7	3	8	2	633.0	2	14	4	575.4	4	20	5	567.2	6	18	4	601.2	1	10	2	589.7	4	13	4	10	571.9	5	17.6	4
5	1-р сургууль	Б.Батсүх	532.8	8	22	7	583.0	6	19	4	558.5	6	18	4	556.9	3	10	2	438.0	7	21	8	601.3	3	13	2	550.6	7	26	9	562.2	7	27	9	548.3	6	21	5	565.0	6	21	9	10	549.7	6	19.8	5
6	Хан-Уул	Г.Будтуяа	538.8	6	22	7	626.4	3	23	8	572.0	3	22	6	525.2	9	27	9	766.0	1	11	4	659.5	1	10	1	568.6	6	17	3	524.7	11	29	11	490.0	14	33	14					9	585.7	3	21.6	6
7	12-р сургууль	М.Аюушхорлоо	540.4	5	27	10	550.2	9	20	5	473.4	14	32	12	539.4	5	27	9					488.8	10	19	8	540.1	8	23	8	609.4	3	17	2	585.6	3	18	3	590.0	3	15	5	9	546.4	7	22.0	7
8	5-р сургууль	Ж.Болормаа	537.4	7	16	3	554.9	7	28	9	554.8	7	24	7	501.4	11	22	7	439.0	6	19	6				574.9	5	22	6	570.2	5	25	7	549.4	4	23	8					8	535.2	9	22.4	8	
9	Шинэ хөгжил	Б.Шүрэнчимэг	507.9	14	39	14	611.9	4	23	8	568.5	4	13	1	506.9	10	35	13	500.0	4	15	5	587.0	4	17	6	518.1	11	39	15	539.5	9	27	9	521.6	9	27	9	553.0	10	29	10	10	541.4	8	26.4	9
10	Баяндун	Ш.Батжав	515.7	12	26	9	554.1	8	22	6	534.8	10	37	15	530.4	7	33	11					493.0	8	23	10	522.2	9	23	8	520.5	12	33	13	548.0	7	22	6					8	527.3	12	27.4	10
11	2-р сургууль	Р.Жаргалтуяа	522.8	10	42	15	501.2	15	34	14	534.9	9	27	9	550.7	4	22	7									520.5	10	33	12	546.3	8	22	6	492.7	12	31	11	583.0	5	13	4	8	531.5	10	28.0	11
12	Цагаан-Овоо	А.Сэндмаа	491.6	16	46	18	605.1	5	15	3	453.6	16	39	16	433.6	17	39	16	434.5	8	20	7	491.6	9	21	9	475.1	15	39	15	487.3	13	28	10	480.8	15	33	14	704.0	1	9	2	10	505.7	13	28.9	12
13	Баян-Уул	Н.Мөнхжаргал	522.3	11	28	11	524.9	12	34	14	501.2	12	25	8	457.9	15	35	13	361.0	9	23	9	519.5	7	18	7	496.1	12	27	10	529.9	10	34	14	454.7	17	49	17	559.8	9	18	6	10	492.7	15	29.1	13
14	Чулуунхороот	Л.Мөнхцэцэг	524.8	9	26	9	519.2	13	34	14	463.7	15	48	18	480.3	14	37	14	480.2	5	11	4				474.7	16	33	12	453.3	14	36	16	524.8	8	20	4					8	490.1	16	30.6	14	
15	11-р сургууль	В.Алтансүвд	488.4	17	38	13	550.0	10	31	11	475.7	13	29	11	492.8	13	38	15					569.5	5	15	5	466.4	17	51	18	642.0	1	18	4	549.0	5	29	10					8	529.2	11	31.1	15
16	Дашбалбар	Д.Байгалмаа	504.9	15	43	16	517.4	14	31	11	524.0	11	36	14	495.5	12	30	10					530.3	6	14	4	486.7	14	43	17	430.8	16	36	16	459.7	16	37	15	563.0	7	20	8	9	501.4	14	32.2	16
17	Чойбалсан	Т.Одгэрэл	484.6	18	38	13	486.5	16	48	17	434.1	17	36	14	446.5	16	46	17									462.9	18	38	13	449.4	15	31	12	505.0	11	23	8	563.0	7	19	7	8	479.0	17	34.9	17
18	Халхгол	Б.Наранчимэг	509.8	13	45	17	437.1	17	35	16	416.3	18	47	17	369.0	18	54	18									495.0	13	40	16												5	445.4	18	44.2	18	
Аймгийн дундаж			536.4				559.6				529.3				508.7				509				557.3				533.7				540.2				524.9								539.7				

ЭРХЭМ БАЯН ЭРДЭМ УХААН ДЭЛГЭРЭХ БОЛТУГАЙ

