



ЭЛСЭЛТИЙН ШАЛГАЛТ -2024

Боловсролын газрын арга зүйч Б.Бямбаханд
2024 оны 8 сарын 28

Бүртгэл

Бүртгэл 2025 оны 2 сарын 25-наас 4 сарын 25-н хүртэл онлайнаар явагдсан

№	Сургуулийн нэр	Бүлгийн тоо	Захирал	Сурагчдын тоо	ЭЕШ өгөх	Хамрагдалт	Хичээл сонголт										Бүгд
			Овог нэр				Математик	Монгол хэл	НТМ	Англи хэл	Орос хэл	Газар зүй	Физик	Биологи	Хими	МУ-ын түүх	
1	1-р сургууль	4	Б.Батсүх	122	106	86.9	74	29	61	77	1	10	28	13	14	0	307
2	2-р сургууль	1	Ц.Саранцэцэг	23	20	87.0	12	3	6	11	0	0	9	6	7	1	55
3	5-р сургууль	4	Ж.Болормаа	128	111	86.7	78	32	69	79	0	0	20	14	13	0	305
4	8-р сургууль	3	М.Наранжаргал	73	65	89.0	44	6	30	32	0	1	20	9	12	0	154
5	11-р сургууль	1	В.Алтансүвд	13	8	61.5	5	5	6	2	0	0	0	0	0	0	18
6	12-р сургууль	2	М.Аюушхорлоо	54	40	74.1	24	13	22	19	0	2	10	4	4	0	98
7	Хан-Уул	3	А.Сэндмаа	97	86	88.7	64	7	37	50	1	8	29	20	20	0	236
8	Шинэ хөгжил	2	Б.Шүрэнчимэг	61	52	85.2	29	7	42	37	0	0	9	6	6	4	140
9	Дорнод ахлах	2	Ш.Мандах	28	23	82.1	17	4	12	14	0	1	8	1	1	1	59
10	Фловер	1	Б.Энхболор	11	11	100.0	5	1	4	4	0	0	1	4	4	0	23
11	Долоодой	1	Б.Нямжав	21	21	100.0	19	4	5	21	0	1	14	2	2	0	68
12	Баяндун	1	Г.Батжав	29	24	82.8	12	8	13	6	1	0	3	9	9	1	62
13	Баян-Уул	2	Б.Батхуяг	43	37	86.0	29	7	20	33	0	1	7	9	9	0	115
14	Дашбалбар	1	Б.Балсанханд	29	21	72.4	12	14	16	5	0	0	7	1	1	1	57
15	Халхгол	1	Д.Урантогос	11	11	100.0	9	3	5	11	0	0	6	1	1	0	36
16	Цагаан-Овоо	1	Б.Төмөрчедер	34	25	73.5	10	12	13	14	0	0	6	6	6	1	68
17	Чойбалсан	1	П.Хүрэлбаатар	30	25	83.3	12	13	21	8	1	0	7	4	4	0	70
18	Чулуунхороот	1	Л.Мөнхцэцэг	23	17	73.9	12	11	11	14	1	0	5	3	4	0	61
		32		830	703	84.7	467	179	393	437	5	24	189	112	117	9	1932

Бүртгэл

№	Сургуулийн нэр	Анги бүлэг	Анги удирдсан	Сурагчдын тоо	ЭЕШ өгөх	Хамрагдалт	Хичээл сонголт									Бүгд	Шалгалтын тоо	
			Овог нэр				Математик	Монгол хэл	НТМ	Англи хэл	Орос хэл	Газар зүй	Физик	Биологи	Хими			МУ-ын түүх
1	1-р сургууль	12а	А.Алтан-Ундрах	33	27	81.8	18	4	13	16	0	5	6	6	5	0	73	8
2	1-р сургууль	12в	Л.Болормаа	33	29	87.9	23	11	20	23	0	1	8	1	1	0	88	8
3	1-р сургууль	12в	Т.Сольчулуун	26	23	88.5	12	8	13	19	0	2	7	1	3	0	65	8
4	1-р сургууль	12г	Б.Батзориг	30	27	90.0	21	6	15	19	1	2	7	5	5	0	81	9
5	2-р сургууль	12а	Б.Батзориг	23	20	87.0	12	3	6	11	0	0	9	6	7	1	55	8
6	5-р сургууль	12а	С.Уянга	30	29	96.7	23	9	12	18	0	0	7	3	1	0	73	7
7	5-р сургууль	12в	Д.Оюунжаргал	33	30	90.9	15	15	18	22	0	0	5	6	7	0	88	7
8	5-р сургууль	12в	Б.Ууганцэцэг	32	25	78.1	18	3	19	18	0	0	4	3	3	0	68	7
9	5-р сургууль	12г	Х.Баттуяа	33	27	81.8	22	5	20	21	0	0	4	2	2	0	76	7
10	8-р сургууль	12а	Г.Гантогос	26	24	92.3	17	3	11	12	0	1	9	1	1	0	55	8
11	8-р сургууль	12в	Б.Баттуяа	22	19	86.4	11	0	12	15	0	0	4	0	1	0	43	5
12	8-р сургууль	12в	Т.Мөнгөнцэцэг	25	22	88.0	16	3	7	5	0	0	7	8	10	0	56	7
13	11-р сургууль	12а	П.Батболд	13	8	61.5	5	5	6	2	0	0	0	0	0	0	18	4
14	12-р сургууль	12а	Б.Оюун	26	17	65.4	10	11	12	3	0	1	3	1	1	0	42	8
15	12-р сургууль	12в	Б.Баярмаа	28	23	82.1	14	2	10	16	0	1	7	3	3	0	56	8
16	Хан-Уул	12а	Б.Ариунтуяа	32	30	93.8	22	1	13	18	1	0	7	10	10	0	82	8
17	Хан-Уул	12в	Э.Ариунаа	31	27	87.1	18	5	8	13	0	3	14	5	5	0	71	8
18	Хан-Уул	12в	Д.Гантулга	34	29	85.3	24	1	16	19	0	5	8	5	5	0	83	8
19	Шинэ хөгжил	12а	Л.Оргилмаа	27	21	77.8	10	1	15	15	0	0	3	5	5	0	54	7
20	Шинэ хөгжил	12в	С.Төмөрбямба	34	31	91.2	19	6	27	22	0	0	6	1	1	4	86	8
21	Дорнод ахлах	12а	Б.Хүрэлчимэг	13	12	92.3	7	2	7	6	0	0	3	1	1	0	27	7
22	Дорнод ахлах	12в	Б.Болортуяа	15	11	73.3	10	2	5	8	0	1	5	0	0	1	32	7
23	Фловер	12а	Б.Гантуяа	11	11	100.0	5	1	4	4	0	0	1	4	4	0	23	7
24	Долоодой	12а	О.Отгонзул	21	21	100.0	19	4	5	21	0	1	14	2	2	0	68	8
25	Баяндун	12а	Д.Батчулуун	29	24	82.8	12	8	13	6	1	0	3	9	9	1	62	9
26	Баян-Уул	12а	Ш.Цэцэгмаа	22	20	90.9	16	2	9	19	0	0	4	7	7	0	64	7
27	Баян-Уул	12в	А.Мөнхтуяа	21	17	81.0	13	5	11	14	0	1	3	2	2	0	51	8
28	Дашбалбар	12а	Б.Одонтуяа	29	21	72.4	12	14	16	5	0	0	7	1	1	1	57	8
29	Халхгол	12а	Э.Золзаяа	11	11	100.0	9	3	5	11	0	0	6	1	1	0	36	7
30	Цагаан-Овоо	12а	Г.Ганзориг	34	25	73.5	10	12	13	14	0	0	6	6	6	1	68	8
31	Чойбалсан	12а	Д.Наранчимэг	30	25	83.3	12	13	21	8	1	0	7	4	4	0	70	8
32	Чулуунхороот	12а	А.Ганзаяа	23	17	73.9	12	11	11	14	1	0	5	3	4	0	61	8
				830	703	84.7	467	179	393	437	5	24	189	112	117	9	1932	
	Өмнөх он				99		68	53	72	52	2	3	14	12	13	6	295	10
	Бүгд				802		535	232	465	489	7	27	203	124	130	15	2227	
							66.7	28.9	58	61	0.87	3.37	25.3	15.5	16.2	1.87		

Сорил:

2024 оны элсэгчдийг цаг хуваарилалт, хариултын хуудас дээр ажиллуулах зорилгоор онлайн-3, цаасан суурьтай-3 удаа сорил зохион байгуулсан.

Элсэлтийн шалгалт-2024

ЭЛСЭЛТИЙН ШАЛГАЛТ-2024

ХАМГИЙН СҮҮЛИЙН ҮЕИЙН

БОЛОВСРОЛ, ШИНЖЛЭХ ҮНДЭМНИЙ ГАЗРЫН СУРГАЛТ АЖЛАХ ҮНЭЛГЭЭНИЙ ДАРГА Ж.БЯМБАХАНД

ЭЭШ-2024 "СУНГАА" сорил зохион байгуулах хуваарь

2024 оны 05 сарын 07

№	Сар өдөр	Цаг	Хичээлийн нэр	Үргэлжлэх хугацаа
1		8.00-9.20	Монгол улсын түүх	80 минут
2		9.40-11.20	Математик	100 минут
3	5 сарын 18	11.40-13.00	Монгол хэл	80 минут
4	Бямба гариг	13.20-15.00	Физик	100 минут
5		15.20-16.40	Биолог	80 минут
6		17.00-18.20	Газарзүй	80 минут
7		8.00-9.20	Орос хэл	80 минут
8	5 сарын 19	9.40-11.00	Нийгмийн ухаан	80 минут
9	Ням гариг	11.20-13.00	Хими	100 минут
10		13.20-14.40	Англи хэл	80 минут



ЭШ-2024.. СУНГАА сорил.. материал, түлхүүр

Б.Бямбаханд - 2024-05-19



Элсэлтийн шалгалт-2024.. Онлайн сорил-3.. материал хариутайгаа..

Б.Бямбаханд - 2024-04-20



Элсэлтийн шалгалт-2024. Онлайн сорил-3

Б.Бямбаханд - 2024-04-17

БОЛОВСРОЛ, ШИНЖЛЭХ ҮНДЭМНИЙ ГАЗРЫН СУРГАЛТ АЖЛАХ ҮНЭЛГЭЭНИЙ ДАРГА Ж.БЯМБАХАНД

ОНЛАЙН СОРИЛ-2 ЗОХИОН БАЙГУУЛАХ ХУВААРЬ

2024 оны 05 сарын 03

Зорилго: ЭЭШ-2024 –ийн бэлтгэлийн чанар, үр өгөөжийг нэмэгдүүлэх, хөндлөнгийн үнэлгээ хийхэд оршино.

Хамрах хүрээ: Дорнод аймгийн ерөнхий боловсролын сургуулийн 12 дугаар ангийн суралцад сонгосон хичээлээр өгөх ба аймагн ерөнхий боловсролын сургуулийн тухайн мэргэжлийн багш нар Өүгд хамрагдана. 9 жилийн сургуулийн багш нар бүсийн төв сургуулийг сонгож оролцоно.

ЭЭШ-2024. Онлайн сорил-2. дүн

Б.Бямбаханд - 2024-04-10

БОЛОВСРОЛ, ШИНЖЛЭХ ҮНДЭМНИЙ ГАЗРЫН СУРГАЛТ АЖЛАХ ҮНЭЛГЭЭНИЙ ДАРГА Ж.БЯМБАХАНД

ЭЭШ-2024 "ГАРААНЫ ҮНЭЛГЭЭ" шалгалт зохион байгуулах хуваарь

2023 оны 12 сарын 01

№	Сар өдөр	Цаг	Хичээлийн нэр	Үргэлжлэх хугацаа
1		8.00-9.20	Газарзүй	80 минут
2		9.40-11.00	Нийгмийн ухаан мэдлэг	80 минут
3	12 сарын 16	11.20-12.40	Биолог	80 минут
4	Бямба гариг	13.00-14.20	Монгол хэл	80 минут
5		14.40-16.20	Физик	100 минут
6		16.40-18.00	Орос хэл	80 минут
7		8.00-9.20	Монгол улсын түүх	80 минут
8	12 сарын 17	9.40-11.20	Математик	100 минут
9	Ням гариг	13.40-15.00	Англи хэл	80 минут
10		15.20-16.40		

ЭЭШ-2024. Гарааны үнэлгээ сорилын дүн

Б.Бямбаханд - 2024-04-10

БОЛОВСРОЛ, ШИНЖЛЭХ ҮНДЭМНИЙ ГАЗРЫН СУРГАЛТ АЖЛАХ ҮНЭЛГЭЭНИЙ ДАРГА Ж.БЯМБАХАНД

ОНЛАЙН СОРИЛ-1 ЗОХИОН БАЙГУУЛАХ ХУВААРЬ

Зорилго: ЭЭШ-2024 –ийн бэлтгэлийн чанар, үр өгөөжийг нэмэгдүүлэх, хөндлөнгийн үнэлгээ хийхэд оршино.

Хамрах хүрээ: Дорнод аймгийн ерөнхий боловсролын сургуулийн 12 дугаар ангийн суралцад сонгосон хичээлээр өгөх ба тухайн сургуулийн мэргэжлийн багш нар хамрагдана.

Хугацаа: 2022 оны 11 сарын 18,19-ны өдөрүүд

ЭЭШ-2024. Онлайн сорил-1 дүн

Б.Бямбаханд - 2024-04-10



ЭЭШ-2024.. Явцын үнэлгээ сорилын дүн

Б.Бямбаханд - 2024-04-06



МУИС-ийн нэрэмжит математикийн сорил

Б.Бямбаханд - 2024-04-06

Сорил:

№	Хичээл	Онлайн-1	Гарааны үнэлгээ	Онлайн-2	Явцын үнэлгээ	Онлайн-3	Сунгаа	Бүгд
	Огноо	11 сарын 18,19	12 сарын 16,17	1 сарын 13,14	3 сарын 2,3	4 сарын 20,21	5 сарын 18,19	
1	Математик	514	490	400	451	337	409	2601
2	Монгол хэл	200	176	161	196	146	164	1043
3	Нийгмийн ухаан	384	384	307	372	215	354	2016
4	Англи хэл	467	454	364	418	277	390	2370
5	Орос хэл	9	4	15	5	4	4	41
6	Газарзүй	26	21	20	22	18	21	128
7	Физик	193	199	135	186	123	167	1003
8	Биологи	118	110	104	112	96	101	641
9	Хими	115	111	95	114	83	109	627
10	Монголын түүх	13	8	13	5	6	8	53
	БҮГД	2039	1957	1614	1881	1305	1727	10523

Монгол хэл бичгийн шалгалт 4 сарын 6-ны өдөр зохион байгуулагдав.

№	Сургуулийн нэр	Бүлгийн тоо	Сургуулийн захирал	Сурагчдын тоо	ЭЕШ өгөх	Хамрагдалт	Монгол хэл бичгийн шалгалт															НИЙЛБЭР	Байр	
							Орсон	Жин	Байр	Дундаж оноо	Байр	Хамгийн дээд оноо	Байр	Хамгийн доод оноо	Байр	Тэнцээгүй	Жин	Байр	Амжилт	Байр	800 оноотон			Байр
1	8-р сургууль	3	М.Наранжаргал	70	64	91.4	64	9.1	4	531	3	770	2	338	5	3	3.1	10	95.3	3		2	29	1
2	12-р сургууль	2	М.Аюушхорлоо	54	40	74.1	40	5.7	6	525	5	737	4	327	8	1	1.0	4	97.5	1		2	30	2
3	Дорнод ахлах Хан-Уул	2	Ш.Мандах	25	23	92.0	23	3.3	11	533	2	656	11	395	1	1	1.0	4	95.7	2		2	33	3
4	Чулуунхороот	3	А.Сэндмаа	94	87	92.6	87	12.4	3	529	4	800	1	317	9	9	9.3	14	89.7	7	1	1	39	4
5	2-р сургууль	1	Л.Мөнхцэцэг	23	17	73.9	17	2.4	15	543	1	656	11	349	4	1	1.0	4	94.1	4		2	41	5
6	Шинэ хөгжил	2	Ц.Саранцэцэг	23	20	87.0	20	2.8	14	494	12	708	6	359	2	2	2.1	8	90.0	6		2	50	6
7	Долоодой	1	Б.Шүрэнчимэг	61	52	85.2	52	7.4	5	518	8	737	4	308	11	6	6.2	12	88.5	9		2	51	8
8	5-р сургууль	4	Б.Нямжав	21	21	100.0	21	3.0	12	524	6	633	16	359	2	2	2.1	8	90.5	5		2	51	8
9	1-р сургууль	4	Ж.Болормаа	125	111	88.8	111	15.8	1	510	10	708	6	300	12	12	12.4	16	89.2	8		2	55	9
10	Баяндун	4	Б.Батсүх	122	106	86.9	106	15.1	2	522	7	708	6	300	12	13	13.4	17	87.7	10	0	2	56	10
11	Фловер	1	Г.Батжав	30	24	80.0	24	3.4	10	502	11	770	2	282	14	3	3.1	10	87.5	11		2	60	11
12	11-р сургууль	1	Б.Энхболор	11	11	100.0	11	1.6	16	511	9	656	11	338	5	2	2.1	8	81.8	13		2	64	12
13	Халхгол	1	В.Алтансүвд	13	8	61.5	8	1.1	18	491	13	556	18	338	5	1	1.0	4	87.5	11		2	71	13
14	Баян-Уул	1	Д.Урантогос	11	11	100.0	11	1.6	16	484	14	656	11	317	9	2	2.1	8	81.8	13		2	73	14
15	Цагаан-Овоо	2	Б.Батхуяг	42	37	88.1	37	5.3	7	470	15	681	9	265	16	11	11.3	15	70.3	16		2	80	15
16	Дашбалбар	1	Б.Төмөрчөдөр	33	25	75.8	25	3.6	8	462	17	656	11	200	18	8	8.2	13	68.0	17		2	86	16
17	Чойбалсан	1	Б.Балсанханд	27	21	77.8	21	3.0	12	462	16	611	17	273	15	6	6.2	12	71.4	15		2	89	17
18		1	П.Хүрэлбаатар	25	25	100.0	25	3.6	8	429	18	681	9	219	17	14	14.4	18	44.0	18		2	90	18
		32		810	703	86.8	703	100								97		86.2		1				

МХБШ:

№	Сургуулийн нэр	Анги бүлэг	Анги удирдсан	Сурагчдын тоо	ЭЕШ өгөх	Хамрагдалт	Монгол хэл бичгийн шалгалт															НИЙЛБЭР	Байр	
			Овог нэр				Орсон	Жин	Байр	Дундаж оноо	Байр	Хамгийн дээд оноо	Байр	Хамгийн доод оноо	Байр	Тэнцээгүй	Жин	Байр	Амжилт	Байр	800 оноотон			Байр
1	8-р сургууль	12а	Б.Ариунтуяа	26	23	88.5	23	3.3	15	558	2	770	2	433	2		0.0	1	100	1		2	25	1
2	12-р сургууль	12в	Б.Баярмаа	28	23	82.1	23	3.3	15	551	3	737	5	458	1		0.0	1	100	1		2	28	2
3	5-р сургууль	12а	С.Уянга	30	29	96.7	29	4.1	5	542	6	681	14	420	3		0.0	1	100	1		2	32	3
4	Хан-Уул	12в	Э.Ариунаа	31	27	87.1	27	3.8	7	568	1	737	5	395	5	2	2.1	15	92.6	9		2	44	4
5	8-р сургууль	12в	Т.Мөнгөнцэцэг	25	22	88.0	22	3.1	18	538	7	770	2	338	15	1	1.0	6	95.5	5		2	55	5
6	1-р сургууль	12а	А.Алтан-Ундрах	33	27	81.8	27	3.8	7	527	11	681	14	395	5	2	2.1	15	92.6	9	0	2	63	6
7	1-р сургууль	12г	Б.Батзориг	30	27	90.0	27	3.8	7	528	10	708	8	359	9	3	3.1	20	88.9	16		2	72	8
8	Хан-Уул	12а	Б.Ариунтуяа	32	30	93.8	30	4.3	2	521	13	633	25	349	13	2	2.1	15	93.3	8		2	78	11
9	5-р сургууль	12в	Д.Оюунжаргал	33	30	90.9	30	4.3	2	520	14	708	8	338	15	4	4.1	22	86.7	22		2	85	12
10	Дорнод ахлах	12в	Б.Болортуяа	15	11	73.3	11	1.6	29	537	8	656	20	408	4		0.0	1	100	1		2	65	7
11	2-р сургууль	12а	Б.Батзориг	23	20	87.0	20	2.8	22	494	21	708	8	359	9	2	2.1	15	90.0	14		2	91	15
12	1-р сургууль	12в	Т.Сольчулуун	26	23	88.5	23	3.3	15	518	15	708	8	359	9	3	3.1	20	87.0	21		2	90	13
13	Хан-Уул	12в	Д.Гантулга	34	30	88.2	30	4.3	2	500	19	800	1	317	22	5	5.2	25	83.3	23	1	1	93	16
14	Шинэ хөгжил	12в	С.Төмөрбаян	34	31	91.2	31	4.4	1	544	4	737	5	327	19	4	4.1	22	87.1	20		2	73	9
15	8-р сургууль	12в	Б.Баттуяа	22	19	86.4	19	2.7	24	491	22	681	14	395	5	2	2.1	15	89.5	15		2	97	18
16	5-р сургууль	12г	Х.Баттуяа	33	27	81.8	27	3.8	7	495	20	708	8	300	25	3	3.1	20	88.9	16		2	98	19
17	1-р сургууль	12в	Л.Болормаа	33	29	87.9	29	4.1	5	515	16	708	8	300	25	5	5.2	25	82.8	24		2	105	21
18	12-р сургууль	12а	Б.Оюун	26	17	65.4	17	2.4	25	490	24	633	25	327	19	1	1.0	6	94.1	6		2	107	22
19	Чулуунхороот	12а	А.Ганзаяа	23	17	73.9	17	2.4	25	543	5	656	20	349	13	1	1.0	6	94.1	6		2	77	10
20	Долоодой	12а	О.Отгонзул	21	21	100.0	21	3.0	19	524	12	633	25	359	9	2	2.1	15	90.5	12		2	94	17
21	Дорнод ахлах	12а	Б.Хүрэлчимэг	13	12	92.3	12	1.7	28	530	9	611	30	395	5	1	1.0	6	91.7	11		2	91	15
22	Баяндун	12а	Д.Батчулуун	29	24	82.8	24	3.4	14	502	18	770	2	282	27	3	3.1	20	87.5	18		2	101	20
23	Шинэ хөгжил	12а	Л.Оргилмаа	27	21	77.8	21	3.0	19	480	27	633	25	308	24	2	2.1	15	90.5	12		2	124	24
24	5-р сургууль	12в	Б.Ууганцэцэг	32	25	78.1	25	3.6	11	478	28	681	14	327	19	5	5.2	25	80.0	28		2	127	25
25	11-р сургууль	12а	П.Батболд	13	8	61.5	8	1.1	32	491	23	556	32	338	15	1	1.0	6	87.5	18		2	128	26
26	Фловер	12а	Б.Гантуяа	11	11	100.0	11	1.6	29	511	17	656	20	338	15	2	2.1	15	81.8	26		2	124	24
27	Халхгол	12а	Э.Золзаяа	11	11	100.0	11	1.6	29	484	26	656	20	317	22	2	2.1	15	81.8	26		2	140	27
28	Чойбалсан	12а	Д.Наранчимэг	30	25	83.3	25	3.6	11	429	32	681	14	219	31	14	14.4	29	44.0	32		2	151	28
29	Баян-Уул	12а	Ш.Цэцэгмаа	22	20	90.9	20	2.8	22	455	31	681	14	282	27	8	8.2	28	60.0	31		2	155	31
30	Цагаан-Овоо	12а	Г.Ганзориг	34	25	73.5	25	3.6	11	462	30	656	20	200	32	8	8.2	28	68.0	30		2	153	30
31	Баян-Уул	12в	А.Мөнхтуяа	21	17	81.0	17	2.4	25	487	25	633	25	265	30	3	3.1	20	82.4	25		2	152	29
32	Дашбалбар	12а	Б.Одонтуяа	29	21	72.4	21	3.0	19	462	29	611	30	273	29	6	6.2	26	71.4	29		2	164	32
				830	703	84.7	703	100		509		800		200		97	100		86.2		1			

№	Сургуулийн нэр	Анги бүлэг	Монгол хэл заадаг багш	Сурагчдын тоо	ЭЕШ өгөх	Хамрагдалт	Монгол хэл бичгийн шалгалт																НИЛБЭР	Байр		
							Орсон	Жин	Байр	Дундаж оноо	Байр	Хамгийн дээд оноо	Байр	Хамгийн доод оноо	Байр	Тэнцээгүй	Жин	Байр	Амжилт	Байр	800 оноотон	Байр			Оролцооны жин	Байр
1	12-р сургууль	12б	Ж.Цэрэндолгор	28	23	82.1	23	3.27	12	551	1	737	5	458	1		0	0	100.0	1		2	3.3	12	34	1
2	8-р сургууль	12аб	Г.Гантогос	48	42	87.5	42	5.97	5	524	8	770	2	395	4	2	2.06	12	95.2	4		2	6.0	5	42	2
3	Хан-Уул	12аб	А.Ганчимэг	63	57	90.5	57	8.11	2	545	2	737	5	349	10	4	4.12	18	93.0	8		2	8.1	2	49	3
4	Дорнод ахлах	12аб	Б.Мөнхтуяа	28	23	82.1	23	3.27	12	534	5	656	15	395	4	1	1.03	5	95.7	2		2	3.3	12	57	4
5	8-р сургууль	12в	Б.Алимаа	25	22	88.0	22	3.13	15	538	4	770	2	338	12	1	1.03	5	95.5	3		2	3.1	15	58	5
6	5-р сургууль	12аб	Д.Оюунжаргал	63	59	93.7	59	8.39	1	531	6	705	10	335	15	4	4.12	18	93.2	7		2	8.4	1	60	6
7	1-р сургууль	12а	А.Алтан-Ундрах	33	27	81.8	27	3.84	8	527	7	681	12	395	4	2	2.06	12	92.6	9		2	3.8	8	62	7
8	Чулуунхороот	12а	Х.Нандин-Эрдэнэ	23	17	73.9	17	2.42	21	543	3	656	15	349	10	1	1.03	5	94.1	5		2	2.4	21	82	9
9	1-р сургууль	12в	Т.Сольчулуун	26	23	88.5	23	3.27	12	518	11	708	7	359	7	3	3.09	15	87.0	16		2	3.3	12	82	9
10	Хан-Уул	12в	Н.Чимгээ	34	30	88.2	30	4.27	7	500	14	800	1	317	17	5	5.15	19	83.3	19	1	1	4.3	7	85	10
11	Баяндун	12а	Г.Нина	29	24	82.8	24	3.41	11	502	13	770	2	282	21	3	3.09	15	87.5	13		2	3.4	11	88	12
12	1-р сургууль	12бг	Ч.Эрхчөлөө	63	56	88.9	56	7.97	3	521	10	705	10	300	19	8	8.25	24	85.7	17	0	2	8.0	3	88	12
13	Долоодой	12а	Б.Баттулга	21	21	100.0	21	2.99	16	524	9	633	20	359	7	2	2.06	12	90.5	10		2	3.0	16	92	13
14	2-р сургууль	12а	Б.Шинэцэцэг	23	20	87.0	20	2.84	19	494	15	708	7	359	7	2	2.06	12	90.0	12		2	2.8	19	93	15
15	Шинэ хөгжил	12б	С.Үүрийнтуяа	34	31	91.2	31	4.41	7	420	26	408	25	420	3	4	4.12	9	87.1	15		2	4.4	6	93	15
16	5-р сургууль	12вг	М.Хэнчбиш	65	52	80.0	52	7.4	4	487	19	708	7	300	19	8	8.25	24	84.6	18		2	7.4	4	97	16
17	12-р сургууль	12а	Ц.Ариунтуяа	26	17	65.4	17	2.42	21	490	17	633	20	327	16	1	1.03	5	94.1	5		2	2.4	21	107	17
18	Шинэ хөгжил	12а	Л.Болормаа	27	21	77.8	21	2.99	17	445	24	395	26	445	2	2	2.06	15	90.5	10		2	3.0	16	112	18
19	Фловер	12а	Б.Гантуяа	11	11	100.0	11	1.56	24	511	12	656	15	338	12	2	2.06	12	81.8	21		2	1.6	24	122	19
20	11-р сургууль	12а	Б.Шинэцэцэг	13	8	61.5	8	1.14	26	491	16	556	24	338	12	1	1.03	5	87.5	13		2	1.1	26	124	20
21	Цагаан-Овоо	12а	М.Сайханжаргал	34	25	73.5	25	3.56	9	462	22	656	15	200	26	8	8.25	24	68.0	24		2	3.6	9	131	21
22	Чойбалсан	12а	Ц.Туул	30	25	83.3	25	3.56	9	429	25	681	12	219	25	14	14.4	25	44.0	26		2	3.6	9	133	22
23	Халхгол	12а	Б.Алтанхундага	11	11	100.0	11	1.56	24	484	20	656	15	317	17	2	2.06	12	81.8	21		2	1.6	24	135	23
24	Баян-Уул	12б	Б.Оюунтунгалаг	21	17	81.0	17	2.42	21	487	18	633	20	265	24	3	3.09	15	82.4	20		2	2.4	21	141	24
25	Дашбалбар	12а	Т.Ганчимэг	29	21	72.4	21	2.99	16	462	21	611	23	273	23	6	6.19	20	71.4	23		2	3.0	16	144	25
26	Баян-Уул	12а	Т.Бурмаа	22	20	90.9	20	2.84	19	455	23	681	12	282	21	8	8.25	24	60.0	25		2	2.8	19	145	26
				830	703	84.7	703	100		18.5		24.6		12.4		97	100		86.2		1					

4 сарын 6-ны өдрийн шалгалтад тэнцээгүй шалгуулагчид 8 сарын 17нд ДАХИН шалгалт өгөх боломжтой.

Шалгалтын хуваарь:

ЭЛСЭЛТИЙН ШАЛГАЛТ - 2024

ᠡᠯᠠᠭᠠᠨᠢ ᠰᠢᠨᠵᠢᠯᠢᠭᠠᠨᠢ ᠰᠢᠨᠵᠢᠯᠢᠭᠠᠨᠢ ᠰᠢᠨᠵᠢᠯᠢᠭᠠᠨᠢ



БОЛОВСРОЛ, ШИНЖЛЭХ УХААНЫ ЯАМ
БОЛОВСРОЛЫН ҮНЭЛГЭЭНИЙ ТӨВ

2024 ОНЫ ЭЛСЭЛТИЙН ШАЛГАЛТЫН ХУВААРЬ

2024.07.04

10:00-11:20
ТҮҮХ

13:00-14:20
АНГЛИ ХЭЛ

2024.07.05

10:00-11:40
ХИМИ

13:00-14:20
ГАЗАР ЗҮЙ

16:30-17:50
НИЙГЭМ СУДЛАЛ

2024.07.06

10:00-11:20
БИОЛОГИ

13:00-14:40
МАТЕМАТИК

15:30-16:50
ОРОС ХЭЛ

2024.07.07

10:00-11:40
ФИЗИК

13:00-14:20
МОНГОЛ ХЭЛ

АНХААРАХ ЗҮЙЛ: Шалгалтын байранд 1 цагийн өмнө ирсэн байх. Анги, танхимд 10 минутын өмнө суудлаа эзэлсэн байна. Дурдсан хугацаанаас хожимдсон шалгуулагчийг шалгалтад оруулахгүй.



ВЭБ САЙТ
WWW.EEC.MN

ЛАВЛАХ УТАС
7011 9498

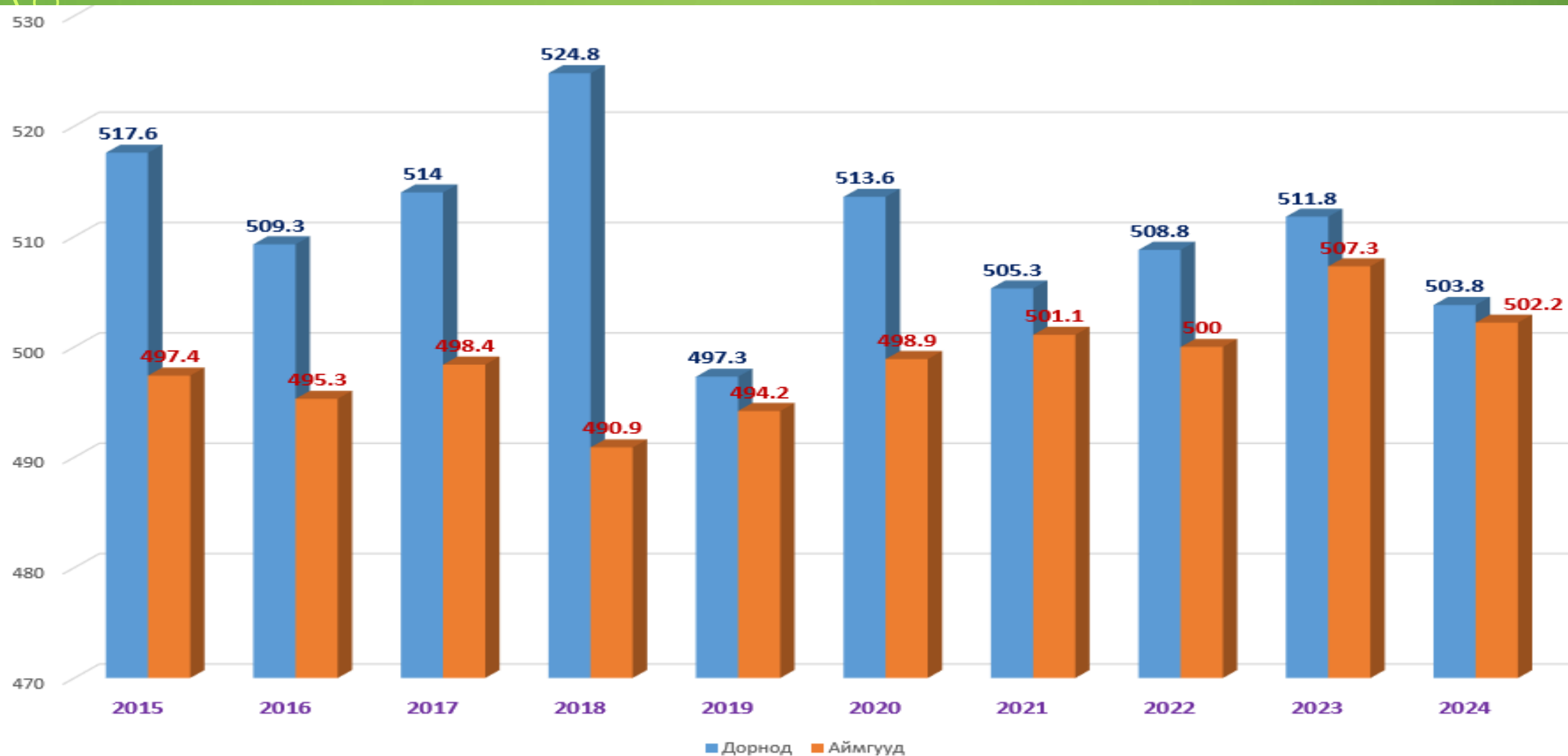


ЭЛСЭЛТИЙН ШАЛГАЛТ - 2024

Математик

		2015 он				2016 он				2017 он				2018 он				2019 он				2020 он				2021 он				2022 он				2023 он				2024 он																			
		шалгуулагчдын тоо	800 оноо авсан	Байр	Дундаж оноо	шалгуулагчдын тоо	800 оноо авсан	Байр	Дундаж оноо	шалгуулагчдын тоо	800 оноо авсан	Байр	Дундаж оноо	шалгуулагчдын тоо	800 оноо авсан	Байр	Дундаж оноо	шалгуулагчдын тоо	800 оноо авсан	Байр	Дундаж оноо	шалгуулагчдын тоо	800 оноо авсан	Байр	Дундаж оноо	шалгуулагчдын тоо	800 оноо авсан	Байр	Дундаж оноо	шалгуулагчдын тоо	800 оноо авсан	Хамгийн дээд гүйцэтгэл	800-ийн хувийн жин	Байр	Дундаж оноо	шалгуулагчдын тоо	800 оноо авсан	Хамгийн дээд гүйцэтгэл	800-ийн хувийн жин	Байр	Дундаж оноо	шалгуулагчдын тоо	800 оноо авсан	Хамгийн дээд гүйцэтгэл	800-ийн хувийн жин	Байр	Дундаж оноо										
1	Архангай	559	1	5	490.9	16	1014		9	482.8	18	1071		8	491.4	14	1080	3	2	487.9	13	376		7	482.9	17	661	3	1	505.5	7	639	1	7	503.3	9	547	2	99	0.37	2	507.0	6	520	1	100	0.19	6	499.9	13	607		74	0.00	9	484.4	20
2	Баян-Өлгий	246		8	502.3	9	728		9	474.1	21	726		8	487.3	18	723	1	8	507.1	5	393		7	504.0	5	398		9	475.6	20	688		10	468.6	21	607	1	97	0.16	7	480.8	19	445	2	100	0.45	2	493.5	18	410		82	0.00	9	494.2	15
3	Баянхонгор	548	1	4	496.1	13	676	2	4	495.6	10	684	3	2	507.5	6	713	1	7	476.1	20	196		7	471.2	21	421		9	501.4	11	406		10	513.0	3	397	1	95	0.25	6	500.3	11	381		95	0.00	10	505.5	11	494		81	0.00	9	489.1	17
4	Булган	348		8	498.6	12	527		9	477.1	20	575		8	481.8	21	589		13	476.6	19	177		7	496.7	10	361	1	3	472.3	21	436		10	487.0	20	295		79	0.00	10	485.0	18	267		89	0.00	10	495.5	16	326		76	0.00	9	480.0	21
5	Говь-Алтай	512		8	479.0	19	660		9	492.4	12	650		8	497.1	10	666		13	491.4	11	316		7	497.6	8	450		9	487.1	18	495		10	490.9	18	382	1	100	0.26	5	497.2	14	370		94	0.00	10	518.5	4	429	1	89	0.23	5	501.7	12
6	Говьсүмбэр	104		8	486.7	17	246		9	490.0	14	250		8	484.7	20	286		13	377.4	21	43		7	480.0	19	138		9	483.3	19	157		10	495.3	15	131		70	0.00	10	479.2	20	125		84	0.00	10	495.1	17	135		64	0.00	9	484.8	19
7	Дархан-Уул	670		8	505.8	5	1189	1	8	506.2	6	1242	2	4	511.7	4	1171	2	5	512.1	4	300		7	489.6	14	832	2	4	510.7	6	914		10	501.6	10	738		92	0.00	10	519.6	2	687		95	0.00	10	522.9	3	778	1	91	0.13	7	515.2	4
8	Дорноговь	338		8	478.8	20	580		9	491.6	13	620		8	485.0	19	626	1	6	489.5	12	225		7	508.2	4	362		9	501.8	10	481	1	5	505.5	7	403		84	0.00	10	494.2	16	339		95	0.00	10	507.7	10	423	1	89	0.24	4	495.5	14
9	Дорнод	585	2	1	517.6	1	625		9	509.3	4	704		8	514.0	3	657	2	1	524.8	1	237		7	497.3	9	524		9	513.6	3	534	2	2	505.3	8	533		92	0.00	10	508.8	4	493		96	0.00	10	511.8	8	490		76	0.00	9	503.8	9
10	Дундговь	320		8	499.0	10	412	1	5	497.2	8	467		8	500.3	9	427		13	499.7	9	101	1	1	510.7	2	302		9	496.7	13	327		10	512.9	4	255		76	0.00	10	504.9	7	234		91	0.00	10	517.4	5	235		80	0.00	9	502.1	11
11	Өвөрхангай	769		8	511.3	4	1067	5	1	519.2	2	1083	5	1	522.7	1	1145	1	10	524.3	2	547	1	5	509.7	3	667	1	8	521.3	1	771	2	3	531.8	1	749	3	100	0.40	1	519.6	3	744	1	97	0.13	8	512.2	7	844	1	95	0.12	8	517.6	3
12	Өмнөговь	499		8	468.2	21	571		9	480.3	19	575		8	488.8	17	650		13	483.4	16	99		7	500.1	6	322		9	511.0	5	428		10	494.1	16	392		73	0.00	10	477.5	21	399	1	98	0.25	3	488.6	21	339		81	0.00	9	492.0	16
13	Завхан	602		8	517.0	2	841	2	6	521.3	1	944	1	6	509.3	5	993	2	3	506.9	6	377		7	489.0	15	629	1	7	492.3	15	688		8	492.6	17	602		91	0.00	10	502.7	9	564	1	98	0.18	7	496.8	15	641		85	0.00	9	511.8	6
14	Орхон	517	1	3	504.8	6	1121	4	3	514.8	3	1309		8	514.1	2	1150	1	11	498.8	10	543	2	3	488.9	16	846		9	502.8	9	1022		10	506.3	6	838	1	100	0.12	9	504.1	8	853	2	100	0.23	4	516.6	6	953		82	0.00	9	513.5	5
15	Сүхбаатар	385		8	504.1	7	532		9	482.8	17	520		8	495.6	12	562	1	4	485.7	15	207		7	478.7	20	344		9	511.5	4	422	1	4	498.3	13	323	1	95	0.31	4	508.2	5	294	2	98	0.68	1	539.3	1	325	5	97	1.54	1	527.0	1
16	Сэлэнгэ	662		8	492.5	15	1149		9	486.0	15	1273		8	490.2	15	1200		13	481.4	18	312		7	495.3	11	767		9	489.2	17	864	1	9	490.7	19	639		88	0.00	10	495.1	15	692		93	0.00	10	499.7	14	735	1	100	0.14	6	499.2	13
17	Төв	355		8	479.4	18	793	1	7	500.1	7	787		8	491.8	13	757		13	487.0	14	220		7	482.1	18	570	1	6	497.1	12	537		10	497.8	14	516		85	0.00	10	499.3	13	468		79	0.00	10	490.4	20	545		77	0.00	9	488.8	18
18	Увс	656	1	6	515.8	3	915		9	507.5	5	903	1	5	506.3	7	753	1	9	515.4	3	564	1	6	515.1	1	495	1	5	516.3	2	624	1	6	514.9	2	554	2	100	0.36	3	524.2	1	495	1	100	0.20	5	537.1	2	571	3	92	0.53	3	522.1	2
19	Хөвсгөл	950		8	495.8	14	1383	5	2	495.0	11	1403	6	3	500.8	8	1478	1	12	501.8	7	450	2	2	492.9	12	836	3	2	503.6	8	861	6	1	511.8	5	802	1	98	0.12	8	502.4	10	810	1	98	0.12	9	510.4	9	848	6	98	0.71	2	511.4	7
20	Ховд	684	1	7	503.0	8	900		9	495.6	9	958	1	7	497.0	11	1015		13	499.8	8	440		7	489.9	13	517		9	493.3	14	666		10	500.2	12	620		87	0.00	10	500.0	12	579		90	0.00	10	493.3	19	599		81	0.00	9	507.8	8
21	Хэнтий	634	2	2	498.9	11	665		9	483.4	16	797		8	488.9	16	675		13	482.4	17	286	1	4	498.9	7	497		9	490.5	16	521		10	500.8	11	406		94	0.00	10	488.9	17	370		87	0.00	10	501.3	12	411		83	0.00	9	503.4	10
	ДҮН	10943	9		497		16594	21		495		17541	19		498		17316	17		491		6409	8		494		10939	13		499		12481	16		501		10729	13			500.0		10129	12			507.3		11138	19			502.2				

Математик



Математик

№	Сургуулийн нэр	Захирлын нэр	2015 он			2016 он			2017 он			2018 он			2019 он			2020 он			2021 он			2022 он			2023 он			2024 он			2023 оноос ахиц	Байр
			Шалгагдсан	Дундаж оноо	Байр	Шалгагдсан	Дундаж оноо	Байр	Шалгуулсан	Дундаж оноо	Байр	Шалгуулсан	Дундаж оноо /хэмжээст оноо	Байр	Шалгуулсан	Дундаж оноо /хэмжээст оноо	Байр	Шалгуулсан	Дундаж оноо /хэмжээст оноо	Байр	Шалгуулсан	Дундаж оноо /хэмжээст оноо	Байр	Шалгуулсан	Дундаж оноо /хэмжээст оноо	Байр	Шалгуулсан	Дундаж оноо /хэмжээст оноо	Байр					
1	Дорнод ахлах	Ш.Мандах									13	639.2	1	8	555.5	2	24	625.0	2	13	517.1	9	14	515.4	7	22	554.0	4	17	580.0	1	26.0	3	
2	Долоодой	Ц.Алдармаа														2	675.0	1	6	600.0	2	9	663.1	1	11	663.1	1	17	576.4	2	-86.7	17		
3	Халхгол	Д.Урантогос	11	442.1	14	14	434.4	16	23	459.4	17	4	509.8	13		6	435.8	18	3	509.3	11	12	460.3	18	11	448.4	17	8	563.5	3	115.1	1		
4	Чулуунхороот	Л.Мөнхцэцэг				19	499.5	13	7	510.9	11	13	524.8	9	7	595.1	1	8	588.3	3	7	585.4	3	8	486.9	14	16	556.5	3	12	536.5	4	-20.0	12
5	8-р сургууль	М.Наранжаргал	57	530.1	5	49	581.5	1	98	512.7	10	72	546.2	4	22	542.2	3	54	537.8	5	64	522.3	7	34	595.1	2	40	508.8	12	43	533.5	5	24.8	4
6	12-р сургууль	М.Аюушхорлоо				26	567.2	3	32	517.7	9	23	540.4	5	11	518.5	6	25	514.9	11	27	518.9	8	22	563.4	4	27	517.2	9	24	529.5	6	12.3	6
7	2-р сургууль	Ц.Саранцэцэг	4	570.5	2	14	500.6	12	10	493.4	14	5	522.8	10		12	474.3	17	11	504.6	13	12	485.3	15	4	497.8	13	12	520.5	7	22.8	5		
8	Хан-Уул	А.Сэндмаа	95	537.5	4	68	504.3	11	67	532.0	6	75	538.8	6	14	507.7	8	65	512.4	12	53	498.1	15	54	499.9	11	58	511.7	11	60	516.4	8	4.7	7
9	5-р сургууль	Ж.Болормаа	92	560.5	3	93	504.7	10	98	540.2	4	105	537.4	7	19	506.4	9	69	515.1	9	77	501.1	14	81	514.8	8	67	515.0	10	77	503.8	9	-11.2	11
10	Дашбалбар	Б.Балсанханд	19	498.6	10	20	513.0	7	17	477.4	16	11	504.9	15	5	499.4	11	16	483.8	15	25	487.3	16	9	497.2	12	12	538.4	6	13	503.5	10	-34.9	14
11	11-р сургууль	В.Алтансүвд	16	519.8	8	12	461.2	15	23	507.9	12	22	488.4	17	9	537.3	4	11	489.4	14	10	456.5	18	14	471.6	16	10	424.8	18	5	499.2	11	74.4	2
12	Баяндун	Ш.Батжав	20	523.8	7	29	512.5	8	32	506.6	13	21	515.7	12	16	503.8	10	28	524.5	7	16	506.6	12	21	509.0	9	17	495.5	14	12	498.4	12	2.9	8
13	1-р сургууль	Б.Батсүх	77	529.9	6	89	518.8	6	112	534.0	5	105	532.8	8	17	510.5	7	32	520.3	8	77	534.2	4	94	542.5	5	67	522.1	7	70	497.0	13	-25.1	13
14	Цагаан-Овоо	Б.Төмөрчөдөр	11	499.1	9	19	478.3	14	23	482.6	15	25	491.6	16	9	521.8	5	16	531.4	6	8	532.5	5	20	503.0	10	15	485.7	15	10	487.2	14	1.5	9
15	Шинэ хөгжил	Б.Шүрэнчимэг	44	487.6	11	39	505.1	9	38	526.2	8	34	507.9	14	15	473.7	12	43	480.9	16	30	511.0	10	32	471.4	17	29	548.1	5	25	481.1	15	-67.0	15
16	FLOWER	М.Байгалмаа	11	571.3	1	14	576.9	2	19	580.5	2	16	615.8	3			17	567.9	4	10	620.2	1	7	565.3	3	9	611.3	2	5	464.4	16	-146.9	18	
17	Баян-Уул	Б.Батхуяг	30	486.1	12	32	525.9	5	21	527.9	7	47	522.3	11	27	472.4	13	23	497.8	13	19	529.1	6	17	534.3	6	34	470.9	16	27	461.0	17	-9.9	10
18	Чойбалсан	П.Хүрэлбаатар	11	473.6	13	10	527.6	4	9	551.8	3	14	484.6	18			19	515.0	10	12	459.3	17	2	488.5	13	12	518.0	8	11	437.7	18	-80.3	16	
Аймгийн дундаж			498	482		547	483		637	520.4		610	536.4		179	518.8		470	558.2		468	552.6		462	520.4		461	518.1		448	510.2		-7.9	

Математик

№	Сургуулийн нэр	Анги бүлэг	Анги удирдсан	Сурагчдын тоо	ЭЕШ бүртгэсэн	Шалгагдсан			Ерөнхий оноо						ЧАНАР			Байр			
			Овог нэр			Шалгагдсан тоо	Шалгагдсан жин	Байр	Дундаж оноо /Гүйцэтгэлээр	Байр	Дундаж оноо /хэмжээст оноогоор	Байр	400-с дээш оноо авсан	Хувийн жин	Байр	Хамгийн дээд оноо	Байр	Хамгийн доод оноо	Байр	Байруудын нийлбэр	Байр
1	Дорнод ахлах	12б	Б.Болортуяа	15	11	10	90.9	1	31.0	6	565.7	3	10	100.0	1	660	11	460	3	25	1
2	Долоодой	12а	О.Отгонзул	21	21	17	81.0	2	35.6	2	576.4	2	15	88.2	18	724	3	388	7	34	2
3	Дорнод ахлах	12а	Б.Хүрэлчимэг	13	12	7	58.3	23	37.4	1	600.4	1	7	100.0	1	668	10	496	1	37	4
4	Халхгол	12а	Э.Золзаяа	11	11	8	72.7	8	30.9	7	563.5	5	8	100.0	1	649	14	472	2	37	4
5	5-р сургууль	12б	Д.Оюунжаргал	33	30	16	53.3	25	32.3	3	564.7	4	16	100.0	1	727	2	433	4	39	5
6	12-р сургууль	12б	Б.Баярмаа	28	23	14	60.9	20	31.6	4	552.4	7	13	92.9	10	720	4	388	7	52	6
7	2-р сургууль	12а	Б.Батзориг	23	20	12	60.0	21	25.1	13	520.5	12	12	100.0	1	653	13	403	5	65	7
8	8-р сургууль	12а	Г.Гантогос	26	24	16	66.7	14	31.5	5	552.7	6	14	87.5	19	708	7	318	16	67	8
9	5-р сургууль	12а	С.Уянга	30	29	23	79.3	4	25.2	12	515.4	13	20	87.0	21	649	14	354	12	76	9
10	8-р сургууль	12в	Т.Мөнгөнцэцэг	25	22	16	72.7	8	30.8	8	538.8	8	14	87.5	19	712	5	200	33	81	11
11	Хан-Уул	12а	Б.Ариунтуяа	32	30	21	70.0	12	25.6	11	525.1	11	20	95.2	8	638	19	298	20	81	11
12	Чулуунхороот	12а	А.Ганзаяа	23	17	12	70.6	11	29.3	10	536.5	9	10	83.3	23	671	9	298	20	82	12
13	1-р сургууль	12а	А.Алтан-Ундрах	33	27	17	63.0	16	23.5	16	501.2	16	16	94.1	9	626	21	388	7	85	13
14	1-р сургууль	12г	Б.Батзориг	30	27	21	77.8	5	23.7	15	496.4	21	19	90.5	14	712	5	276	27	87	16
15	Хан-Уул	12б	Э.Ариунаа	31	27	17	63.0	16	29.9	9	532.1	10	14	82.4	24	754	1	276	27	87	16
16	Хан-Уул	12в	Д.Гантулга	34	29	22	75.9	6	22.6	20	496.0	22	21	95.5	7	656	12	298	20	87	16
17	8-р сургууль	12б	Б.Баттуяа	22	19	11	57.9	24	22.2	22	498.1	19	11	100.0	1	603	28	403	5	99	17
18	Дашбалбар	12а	Б.Одонтуяа	29	21	13	61.9	19	22.8	19	503.5	14	12	92.3	11	612	26	318	16	105	18
19	Баяндун	12а	Д.Батчулуун	29	24	12	50.0	27	22.5	21	498.4	18	11	91.7	12	626	21	388	7	106	19
20	1-р сургууль	12в	Т.Сольчулуун	26	23	12	52.2	26	23.3	17	503.1	15	11	91.7	12	634	20	298	20	110	20
21	1-р сургууль	12б	Л.Болормаа	33	29	20	69.0	13	24.6	14	490.3	23	15	75.0	29	683	8	276	27	114	21
22	5-р сургууль	12г	Х.Баттуяа	33	27	20	74.1	7	20.4	30	471.1	29	17	85.0	22	645	17	354	12	117	22
23	11-р сургууль	12а	П.Батболд	13	8	5	62.5	18	23.0	18	499.2	17	4	80.0	25	603	28	354	12	118	23
24	12-р сургууль	12а	Б.Оюун	26	17	10	58.8	22	21.8	23	497.4	20	9	90.0	15	580	31	336	15	126	24
25	5-р сургууль	12в	Б.Ууганцэцэг	32	25	18	72.0	10	20.9	28	471.2	28	14	77.8	28	642	18	298	20	132	25
26	Шинэ хөгжил	12а	Л.Оргилмаа	27	21	10	47.6	29	21.8	23	485.9	25	9	90.0	15	626	21	298	20	133	26
27	Баян-Уул	12а	Ш.Цэцэгмаа	22	20	16	80.0	3	18.2	31	449.5	31	12	75.0	29	617	24	318	16	134	27
28	Шинэ хөгжил	12б	С.Төмөрбямба	34	31	15	48.4	28	21.7	25	477.9	26	12	80.0	25	649	14	298	20	138	28
29	Баян-Уул	12б	А.Мөнхтуяа	21	17	11	64.7	15	21.4	26	477.6	27	8	72.7	31	617	24	318	16	139	29
30	Цагаан-Овоо	12а	Г.Ганзориг	34	25	10	40.0	33	20.8	29	487.2	24	9	90.0	15	553	33	388	7	141	30
31	Фловер	12а	Б.Гантуяа	11	11	5	45.5	30	21.0	27	464.4	30	4	80.0	25	612	26	251	30	168	31
32	Өмнөх он			-	99	42	42.4	32	17.2	33	435.1	33	28	66.7	33	603	28	251	30	189	32
33	Чойбалсан	12а	Д.Наранчимэг	30	25	11	44.0	31	17.6	32	437.7	32	8	72.7	31	560	32	227	32	190	33

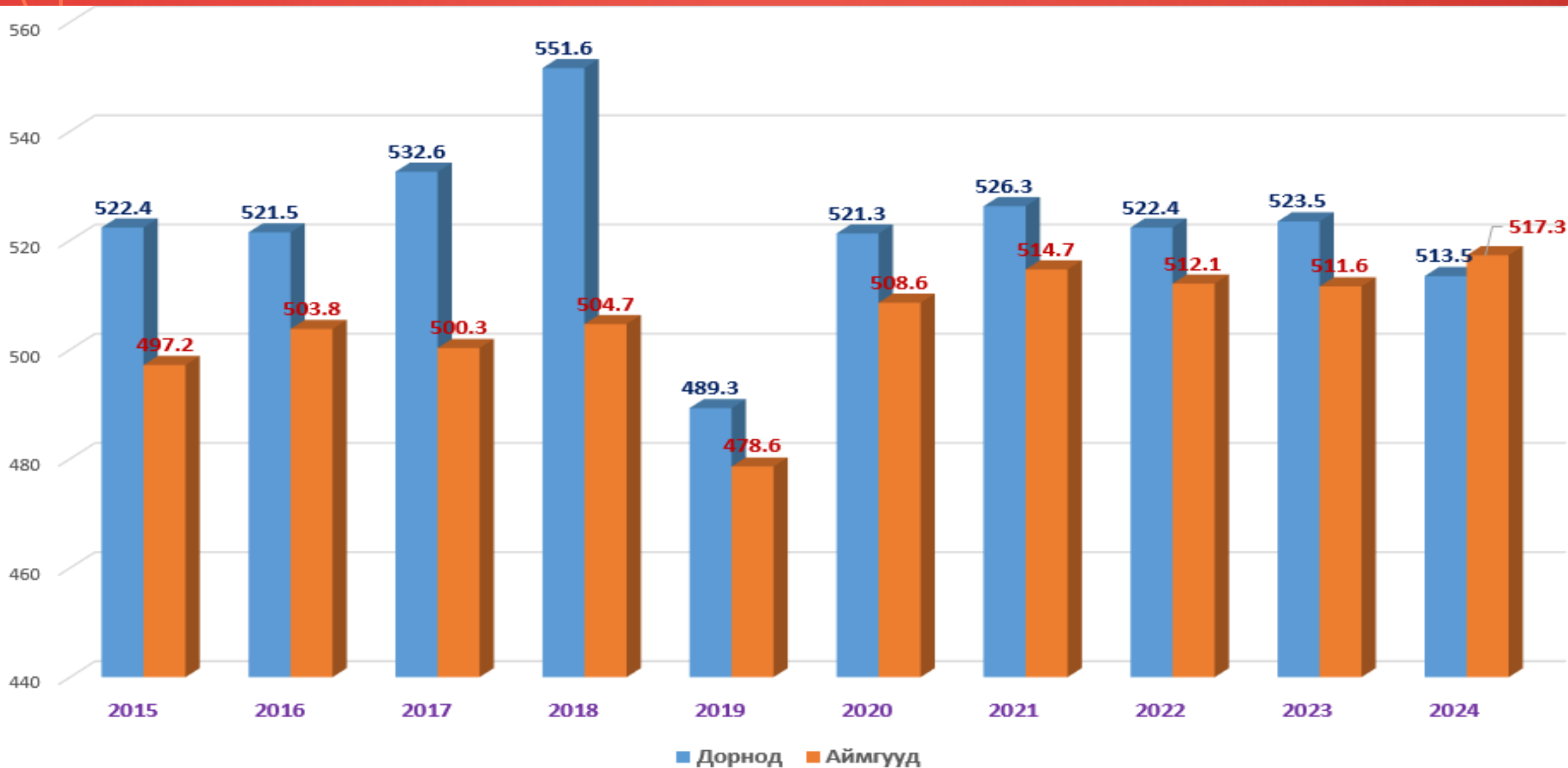
Математик

№	Сургуулийн нэр	Анги бүлэг	Математик заадаг багш	Сурагчдын тоо	ЭЭШ бүртгэсэн	Шалгагдсан			Ерөнхий оноо						ЧАНАР						Байр		
						Шалгагдсан тоо	Шалгагдсан жин	Байр	Дундаж оноо /Гүйцэтгэлээр	Байр	Дундаж оноо /хэмжээст оноогоор	Байр	400-с дээш оноо авсан	Хувийн жин	Байр	Хамгийн дээд оноо	Байр	Хамгийн доод оноо	Байр	Оролцооны жин	Байр	Байруудын нийлбэр	Байр
1	Дорнод ахлах	12аб	Б.Болортуяа	28	23	17	73.9	5	34.2	2	583.1	1	17	100.0	1	668	9	460	2	3.5	11	31	1
2	Долоодой	12а	Ц.Алдармаа	21	21	17	81.0	1	35.6	1	576.4	2	15	88.2	13	724	3	388	5	3.5	11	36	2
3	5-р сургууль	12б	Г.Михлай	33	30	16	53.3	19	32.3	3	564.7	3	16	100.0	1	727	2	433	3	3.3	14	45	3
4	Халхгол	12а	О.Ганчимэг	11	11	8	72.7	7	30.9	4	563.5	4	8	100.0	1	649	12	472	1	1.6	24	53	4
5	8-р сургууль	12аб	М.Оюунзул	48	43	27	62.8	14	26.84	8	525.4	8	25	92.6	7	708	7	318	12	5.5	3	59	5
6	12-р сургууль	12аб	Б.Гантөмөр	54	40	24	60.0	17	26.7	9	524.9	10	22	91.7	9	720	4	336	11	4.9	5	65	6
7	5-р сургууль	12а	С.Уянга	30	29	23	79.3	2	25.2	11	515.4	12	20	87.0	16	649	12	354	8	4.7	6	67	7
8	Хан-Уул	12в	Э.Энхнаран	34	29	22	75.9	3	22.6	16	496.0	17	21	95.5	5	656	10	298	15	4.5	7	73	8
9	2-р сургууль	12а	Ц.Өнөрдэлгэр	23	20	12	60.0	17	25.1	12	520.5	11	12	100.0	1	653	11	403	4	2.4	18	74	9
10	8-р сургууль	12в	Т.Мөнгөнцэцэг	25	22	16	72.7	7	30.8	5	538.8	5	14	87.5	14	712	5	200	26	3.3	14	76	11
11	Хан-Уул	12а	П.Пүрэвсүрэн	32	30	21	70.0	11	25.6	10	525.1	9	20	95.2	6	638	17	298	15	4.3	8	76	11
12	Хан-Уул	12б	Б.Болдбаатар	31	27	17	63.0	13	29.9	6	532.1	7	14	82.4	19	754	1	276	21	3.5	11	78	12
13	Чулуунхороот	12а	П.Мягмаржав	23	17	12	70.6	10	29.3	7	536.5	6	10	83.3	18	671	8	298	15	2.4	18	82	13
14	1-р сургууль	12абвг	Б.Батзориг	122	106	70	66.0	12	23.8	13	497.7	16	61	87.1	15	712	5	276	21	14.3	1	83	14
15	5-р сургууль	12г	З.Энхбаярмаа	33	27	20	74.1	4	20.4	23	471.1	22	17	85.0	17	645	15	354	8	4.1	9	98	15
16	Баяндун	12а	Ц.Батболд	29	24	12	50.0	20	22.5	17	498.4	15	11	91.7	9	626	18	388	5	2.4	18	102	17
17	Дашбалбар	12а	Б.Гантуяа	29	21	13	61.9	16	22.8	15	503.5	13	12	92.3	8	612	21	318	12	2.7	17	102	17
18	Баян-Уул	12аб	Т.Дашням	43	37	27	73.0	6	19.8	24	463.6	24	20	74.1	24	617	20	318	12	5.5	3	113	18
19	5-р сургууль	12в	Д.Нармандах	32	25	18	72.0	9	20.9	21	471.2	21	14	77.8	23	642	16	298	15	3.7	10	115	19
20	11-р сургууль	12а	Б.Одбаяр	13	8	5	62.5	15	23.0	14	499.2	14	4	80.0	20	603	23	354	8	1.0	25	119	20
21	Шинэ хөгжил	12б	Ө.Ариунаа	34	31	15	48.4	21	21.7	19	477.9	20	12	80.0	20	649	12	298	15	3.1	16	123	21
22	Шинэ хөгжил	12а	Т.Ариунаа	27	21	10	47.6	22	21.8	18	485.9	19	9	90.0	11	626	18	298	15	2.0	22	125	22
23	Цагаан-Овоо	12а	Р.Оюунтунгалаг	34	25	10	40.0	26	20.8	22	487.2	18	9	90.0	11	553	26	388	5	2.0	22	130	23
24	Өмнөх он			-	99	42	42.4	25	17.2	26	435.1	26	28	66.7	26	603	23	251	23	8.6	2	151	24
25	Фловер	12а	Б.Мягмарсүх	11	11	5	45.5	23	21.0	20	464.4	23	4	80.0	20	612	21	251	23	1.0	25	155	25
26	Чойбалсан	12а	Д.Наранчимэг	30	25	11	44.0	24	17.6	25	437.7	25	8	72.7	25	560	25	227	25	2.2	21	170	26

Монгол ХЭЛ

		2015 он			2016 он			2017 он			2018 он			2019 он			2020 он			2021 он			2022 он			2023 он						2024 он							
		шалгуулагчдын тоо	Дундаж оноо	Байр	шалгуулагчдын тоо	Дундаж оноо	Байр	шалгуулагчдын тоо	Дундаж оноо	Байр	шалгуулагчдын тоо	Дундаж оноо	Байр	шалгуулагчдын тоо	Дундаж оноо	Байр	шалгуулагчдын тоо	Дундаж оноо	Байр	шалгуулагчдын тоо	Дундаж оноо	Байр	шалгуулагчдын тоо	Дундаж оноо	Байр	800 оноо авсан	Хамгийн дээд гүйцэтгэл	800-ийн хувийн жин	Байр	Дундаж оноо	Байр	шалгуулагчдын тоо	800 оноо авсан	Хамгийн дээд гүйцэтгэл	800-ийн хувийн жин	Байр	Дундаж оноо	Байр	
1	Архангай	406	503.5	10	771	507.0	8	735	505.7	9	729	509.4	10	222	494.9	16	387	517.1	8	354	511.2	16	260	515.1	12	289	1	89	0.35	7	494.3	19	345		70	0.00	10	496.8	20
2	Баян-Өлгий	140	370.1	21	643	376.3	21	483	385.6	21	359	389.9	21	223	379.0	20	207	382.0	21	382	387.9	21	300	385.2	21	165		82	0.00	10	412.3	21	166		74	0.00	10	438.7	21
3	Баянхонгор	305	497.7	15	406	493.5	20	451	502.9	13	508	517.3	7	107	496.8	14	264	509.2	14	242	526.8	7	184	525.5	5	190		86	0.00	10	500.3	17	237		70	0.00	10	505.1	19
4	Булган	215	505.4	8	340	502.4	18	323	486.4	19	330	490.5	19	127	503.3	11	255	490.4	20	233	507.0	17	130	501.5	19	143		84	0.00	10	499.8	18	168	1	81	0.60	4	508.2	16
5	Говь-Алтай	399	511.4	4	494	519.2	5	479	506.3	8	567	517.8	6	334	530.3	2	381	509.7	13	460	515.0	13	332	525.3	6	359	1	87	0.28	8	529.0	4	332		69	0.00	10	522.7	10
6	Говьсүмбэр	66	507.0	7	201	505.4	12	177	504.7	11	130	508.2	11	36	515.7	7	88	529.6	4	102	536.9	2	72	508.7	17	93		81	0.00	10	530.9	3	82		65	0.00	10	538.8	2
7	Дархан-Уул	353	496.4	17	708	499.2	19	693	511.6	5	641	502.5	15	193	495.9	15	454	510.4	12	372	516.2	12	293	521.7	8	263	1	87	0.38	6	533.9	2	320		72	0.00	10	518.8	11
8	Дорноговь	207	493.8	19	411	521.7	3	378	507.2	7	359	524.2	3	164	518.8	6	215	513.1	11	294	533.9	5	209	539.2	2	175		84	0.00	10	523.0	8	276		73	0.00	10	515.1	12
9	Дорнод	271	522.4	1	341	521.5	4	282	532.6	1	210	551.6	1	123	489.3	19	224	521.3	7	174	526.3	8	226	522.4	7	179		82	0.00	10	523.5	7	193		74	0.00	10	513.5	13
10	Дундговь	275	518.9	2	359	527.9	2	415	518.0	4	306	510.1	9	65	511.3	9	214	525.9	5	174	535.9	3	113	517.9	10	110	1	88	0.91	1	536.0	1	132	3	83	2.27	1	551.7	1
11	Өвөрхангай	500	509.3	6	720	538.6	1	690	518.5	3	657	525.8	2	278	519.5	5	343	531.1	3	337	543.9	1	300	530.3	4	303	2	90	0.66	3	521.6	9	335	1	85	0.30	7	535.4	4
12	Өмнөговь	385	495.8	18	463	517.2	6	536	525.7	2	636	511.0	8	59	0.0	21	240	542.9	1	294	522.4	9	242	510.6	14	255		82	0.00	10	524.9	6	235		72	0.00	10	528.8	8
13	Завхан	424	503.5	9	523	504.8	13	593	496.9	17	554	503.0	14	175	505.1	10	368	499.3	18	386	506.2	18	276	497.6	20	237		86	0.00	10	493.8	20	290	3	78	1.03	3	534.2	5
14	Орхон	321	500.1	12	627	506.5	10	628	501.6	15	594	486.2	20	311	492.9	17	456	503.9	17	403	506.1	19	358	505.0	18	300	2	87	0.67	2	511.0	14	378	1	76	0.26	8	511.9	15
15	Сүхбаатар	286	514.6	3	350	502.9	17	325	503.9	12	304	498.2	17	155	526.3	3	259	536.7	2	277	535.4	4	245	539.0	3	226		86	0.00	10	527.7	5	281		70	0.00	10	528.8	7
16	Сэлэнгэ	439	501.8	11	876	503.7	15	907	496.8	18	781	501.2	16	203	490.0	18	493	508.4	15	490	500.0	20	436	509.3	15	458	1	96	0.22	9	510.6	15	451		73	0.00	10	505.1	18
17	Төв	242	482.4	20	528	511.7	7	534	505.1	10	484	505.5	12	143	499.1	12	324	523.9	6	348	512.5	15	280	519.2	9	250		86	0.00	10	511.9	13	311	1	75	0.32	6	505.6	17
18	Увс	390	498.3	14	575	503.2	16	494	502.7	14	413	519.5	5	298	523.8	4	249	514.4	9	304	514.3	14	262	515.0	13	210		86	0.00	10	505.5	16	235		74	0.00	10	537.1	3
19	Хөвсгөл	585	499.8	13	993	504.7	14	877	499.9	16	803	505.5	12	237	515.1	8	527	514.0	10	534	533.7	6	528	516.0	11	477		86	0.00	10	518.4	11	507	1	75	0.20	9	513.0	14
20	Ховд	416	496.7	16	556	506.1	11	472	484.4	20	493	498.0	18	217	497.5	13	262	491.2	19	317	518.9	10	271	508.8	16	241	1	90	0.41	5	515.3	12	273	1	75	0.37	5	524.4	9
21	Хэнтий	415	511.3	5	517	506.6	9	638	509.5	6	465	522.3	4	154	546.1	1	319	505.6	16	334	518.2	11	212	540.4	1	224	1	88	0.45	4	520.7	10	246	3	82	1.22	2	530.3	6
	ДҮН	7040	497.2		11402	503.8		11110	500.3		10323	504.7		3824	478.6		6529	508.6		6811	514.7		5529	512.1		5147	11				511.6		5793	15				517.3	

Монгол хэл



Монгол Хэл

№	Сургуулийн нэр	Захирлын нэр	2015 он		2016 он		2017 он		2018 он		2019 он		2020 он			2021 он			2022 он			2023 он			2024 он			2023 оноос ахиц	Байр
			Дундаж оноо	Байр	Дундаж оноо	Байр	Дундаж оноо	Байр	Дундаж оноо /хэмжээст оноо	Байр	Дундаж оноо /хэмжээст оноо	Байр	Шалгуулсан	Дундаж оноо /хэмжээст оноо	Байр	Шалгуулсан	Дундаж оноо /хэмжээст оноо	Байр	Шалгуулсан	Дундаж оноо /хэмжээст оноо	Байр	Шалгуулсан	Дундаж оноо /хэмжээст оноо	Байр	Шалгуулсан	Дундаж оноо /хэмжээст оноо	Байр		
1	Хан-Уул	А.Сэндмаа	548.8	6	527.8	10	561.0	9	626.4	3	608	3	13	531.8	12	18	568.9	6	9	676.6	2	26	559.4	6	7	682.3	1	122.9	3
2	FLOWER	М.Байгалмаа	626.3	2	626.8	1	685.8	1					1	659.0	3				3	628.3	3				1	607.0	2	607.0	1
3	Дорнод Ахлах	Ш.Мандах							667.7	2	428	13	1	690	1				1	700.0	1	2	527.0	11	4	603.5	3	76.5	4
4	8-р сургууль	М.Наранжаргал	509.4	9	588.4	2	566.6	8	537.0	11	502.2	7	16	543.2	9	2	532	12	14	585.8	5	3	649.0	1	6	582.0	4	-67.0	15
5	Долоодой	Ц.Алдармаа											1	513	14	1	435	16							3	577.0	5	577.0	2
6	1-р сургууль	Б.Батсүх	567.3	4	550.5	5	589.0	5	583.0	6	505.9	6	22	587.2	7	13	578.4	5	26	595.0	4	17	551.5	8	26	547.1	6	-4.4	9
7	Баяндун	Ш.Батжав	555.0	5	539.2	8	582.1	6	554.1	8	555.3	4	4	668.5	2	10	631.1	1	14	538.6	8	10	538.7	9	7	544.7	7	6.0	8
8	Шинэ хөгжил	Б.Шүрэнчимэг	516.4	8	499.7	14	629.4	2	611.9	4	451	12	15	503	15	9	599.9	3	9	482.0	15	10	622.4	2	7	530.1	8	-92.3	18
9	12-р сургууль	М.Аюушхорлоо			509.5	13	590.8	4	550.2	9	497.3	8	13	620.2	5	19	566.2	7	15	544.0	6	11	557.3	7	12	525.8	9	-31.5	11
11	Чулуунхороот	Л.Мөнхцэцэг			585.5	3	459.5	16	519.2	13	471.5	10	6	591.2	6	4	484	15	4	536.3	9	6	569.3	5	11	525.7	10	-43.6	12
10	5-р сургууль	Ж.Болормаа	501.8	10	548.6	7	540.6	12	554.9	7	532.3	5	25	477	17	9	587.8	4	15	531.0	10	23	500.7	14	31	525.5	11	24.8	5
12	Баян-Уул	Б.Батхуяг	500.4	11	513.7	12	515.4	13	524.9	12	495.4	9	17	532.1	11	10	532.6	11	13	487.2	14	7	586.7	3	8	515.3	12	-71.5	16
13	Чойбалсан	П.Хүрэлбаатар	434.9	14	538.0	9	571.8	7	486.5	16			6	494.8	16	2	555.0	9	7	476.0	17	4	526.5	12	10	505.6	13	-20.9	10
14	2-р сургууль	Ц.Саранцэцэг	696.0	1	526.8	11	482.4	15	501.2	15			6	629.0	4	10	542.6	10	10	540.3	7	3	586.0	4	3	498.7	14	-87.3	17
15	Халхгол	Д.Урантогос	449.0	13	486.6	15	459.0	17	437.1	17			5	465.8	18	4	498.8	13	15	481.7	16	9	478.3	15	3	497.7	15	19.3	7
16	11-р сургууль	В.Алтансүвд	544.4	7	550.0	6	542.8	11	550.0	10	612	2	6	570.5	8	3	560.0	8	5	503.4	13	5	534.6	10	5	484.0	16	-50.6	14
17	Дашбалбар	Б.Балсанханд	473.5	12	481.8	16	496.8	14	517.4	14	466	11	8	515.4	13	7	485.6	14	9	529.1	11	5	509.2	13	13	465.2	17	-44.0	13
18	Цагаан-Овоо	Б.Төмөрчөдөр	594.3	3	574.6	4	597.4	3	605.1	5	620.4	1	15	535.2	10	5	608.6	2	12	506.5	12	5	436.2	16	11	455.5	18	19.3	6
	Аймгийн ЕБС-ийн ДҮН		501.2		508.7		554.6		528.5		518.9		180	562.6		126	547.9		181	549.5		146	513.7		168	528.5		14.8	

Монгол ХЭЛ

№	Сургуулийн нэр	Анги бүлэг	Анги удирдсан багш	Сурагчдын тоо	ЭЭШ бүртгэсэн	Шалгагдсан			Ерөнхий оноо						ЧАНАР			Байр			
						Шалгагдсан тоо	Шалгагдсан жин	Байр	Дундаж оноо /Гүйцэтгэлээр	Байр	Дундаж оноо /хэмжээст оноогоор	Байр	400-с дээш оноо авсан	Хувийн жин	Байр	Хамгийн дээд оноо	Байр	Хамгийн доод оноо	Байр	Байруудын нийлбэр	Байр
1	Хан-Уул	126	Э.Ариунаа	31	27	5	18.5	17	63.8	1	706.4	1	5	100.0	1	793	1	538	6	27	1
2	Дорнод ахлах	12а	Б.Хүрэлчимэг	13	12	2	16.7	20	57.0	2	653.0	2	2	100.0	1	720	3	586	4	32	2
3	1-р сургууль	12а	А.Алтан-Ундрах	33	27	4	14.8	22	55.3	4	638.8	4	4	100.0	1	739	2	521	9	42	3
4	8-р сургууль	12а	Г.Гантогос	26	24	3	12.5	25	54.3	5	631.0	5	3	100.0	1	712	4	530	7	47	4
5	Хан-Уул	12а	Б.Ариунтуяа	32	30	1	3.3	32	56.0	3	644.0	3	1	100.0	1	644	11	644	1	51	5
6	Долоодой	12а	О.Отгонзул	21	21	3	14.3	23	47.3	8	577.0	9	3	100.0	1	681	5	512	11	57	6
7	1-р сургууль	12г	Б.Батзориг	30	27	6	22.2	15	44.7	10	555.3	10	6	100.0	1	666	6	420	19	61	8
8	Фловер	12а	Б.Гантуяа	11	11	1	9.1	27	51.0	6	607.0	6	1	100.0	1	607	19	607	2	61	8
9	5-р сургууль	12а	С.Уянга	30	29	9	31.0	9	43.6	12	547.7	12	9	100.0	1	622	15	468	14	63	9
10	Баяндун	12а	Д.Батчулуун	29	24	7	29.2	12	43.1	14	544.7	13	7	100.0	1	614	16	477	13	69	10
11	12-р сургууль	12а	Б.Оюун	26	17	11	64.7	1	40.5	22	521.0	21	11	100.0	1	666	6	420	19	70	13
12	Хан-Уул	12в	Д.Гантулга	34	29	1	3.4	31	50.0	7	600.0	7	1	100.0	1	600	21	600	3	70	13
13	Шинэ хөгжил	126	С.Төмөрбаямба	34	31	6	19.4	16	43.2	13	542.0	14	6	100.0	1	659	9	430	17	70	13
14	Дорнод ахлах	126	Б.Болортуяа	15	11	2	18.2	19	44.0	11	554.0	11	2	100.0	1	578	25	530	7	74	14
15	12-р сургууль	126	Б.Баярмаа	28	23	1	4.3	30	47.0	9	578.0	8	1	100.0	1	578	25	578	5	78	15
16	Баян-Уул	126	А.Мөнхтуяа	21	17	6	35.3	8	40.8	18	525.7	18	6	100.0	1	607	19	449	16	80	16
17	Чойбалсан	12а	Д.Наранчимэг	30	25	10	40.0	7	38.8	23	505.6	23	10	100.0	1	666	6	410	21	81	17
18	1-р сургууль	126	Л.Болормаа	33	29	9	31.0	9	40.6	21	520.7	22	9	100.0	1	659	9	410	21	83	18
19	8-р сургууль	12в	Т.Мөнгөнцэцэг	25	22	3	13.6	24	41.7	15	533.0	15	3	100.0	1	593	23	503	12	90	19
20	Чулуунхороот	12а	А.Ганзаяа	23	17	11	64.7	1	41.2	16	525.7	17	10	90.9	25	637	12	367	28	99	20
21	5-р сургууль	12в	Б.Ууганцэцэг	32	25	2	8.0	28	41.0	17	529.5	16	2	100.0	1	538	30	521	9	101	21
22	5-р сургууль	126	Д.Оюунжаргал	33	30	15	50.0	5	40.8	19	523.7	19	13	86.7	26	637	12	377	26	107	22
23	11-р сургууль	12а	П.Батболд	13	8	5	62.5	3	36.0	27	484.0	27	5	100.0	1	562	28	400	23	109	23
24	1-р сургууль	12в	Т.Сольчулуун	26	23	7	30.4	11	40.6	20	521.6	20	6	85.7	27	637	12	377	26	116	24
25	5-р сургууль	12г	Х.Баттуяа	33	27	5	18.5	17	36.6	26	489.2	26	5	100.0	1	562	28	400	23	121	25
26	Баян-Уул	12а	Ш.Цэцэгмаа	22	20	2	10.0	26	36.0	27	484.0	27	2	100.0	1	538	30	430	17	128	26
27	Шинэ хөгжил	12а	Л.Оргилмаа	27	21	1	4.8	29	33.0	31	459.0	30	1	100.0	1	459	32	459	15	138	28
28	Дашбалбар	12а	Б.Одонтуяа	29	21	13	61.9	4	34.8	29	465.2	29	11	84.6	28	614	16	252	32	138	28
29	Цагаан-Овоо	12а	Г.Ганзориг	34	25	11	44.0	6	33.9	30	455.5	31	8	72.7	29	614	16	267	30	142	29
30	Халхгол	12а	Э.Золзаяа	11	11	3	27.3	13	38.3	24	497.7	25	2	66.7	30	593	23	345	29	144	30
31	2-р сургууль	12а	Б.Батзориг	23	20	3	15.0	21	38.0	25	498.7	24	2	66.7	30	578	25	388	25	150	31
32	өмнөх он				99	25	25.3	14	28.9	32	412.8	32	14	56.0	32	600	21	267	30	161	32
33	8-р сургууль	126	Б.Баттуяа	22	19	0	0.0	33		#N/A				#N/A		#N/A		#N/A		#N/A	

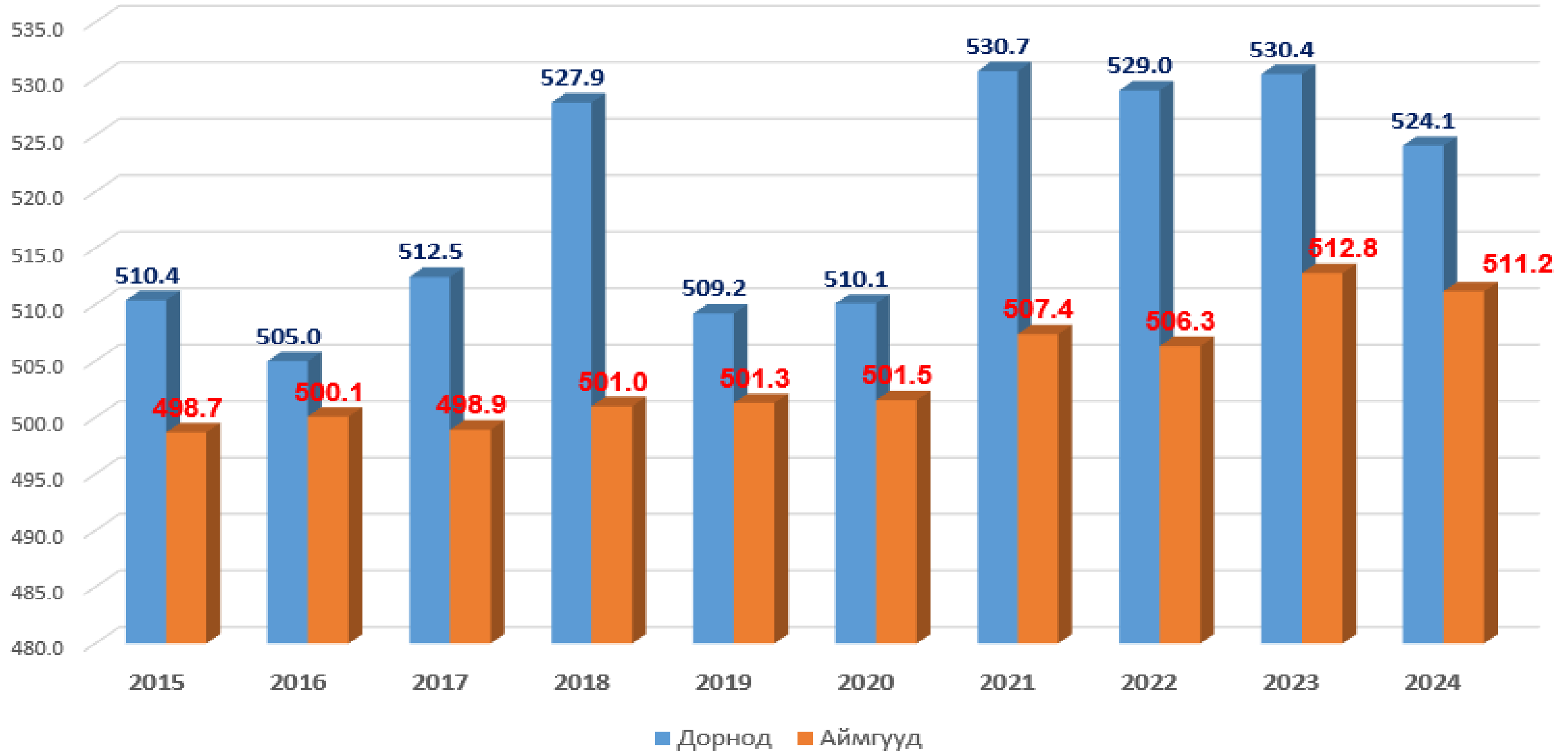
Монгол ХЭЛ

№	Сургуулийн нэр	Анги бүлэг	Монгол хэл заасан багш	Сурагчдын тоо	ЭЕШ бүртгэсэн	Шалгагдсан			Ерөнхий оноо						ЧАНАР					Байр			
						Шалгагдсан тоо	Шалгагдсан жин	Байр	Дундаж оноо /Гүйцэтгэлээр	Байр	Дундаж оноо /хэмжээст оноогоор	Байр	400-с дээш оноо авсан	Хувийн жин	Байр	Хамгийн дээд оноо	Байр	Хамгийн доод оноо	Байр	Оролцооны жин	Байр	Байруудын нийлбэр	Байр
1	Хан-Уул	12абв	А.Ганчимэг	97	86	7	8.1	23	56.6	1	650.1	1	7	100.0	1	793	1	538	3	3.6	9	39	1
2	1-р сургууль	12а	А.Алтан-Ундрах	33	27	4	14.8	17	55.3	2	638.8	2	4	100.0	1	739	2	521	6	2.1	16	46	2
3	Дорнод ахлах	12аб	Б.Мөнхтуяа	28	23	4	17.4	15	50.5	5	603.5	5	4	100.0	1	720	3	530	4	2.1	16	49	3
4	8-р сургууль	12аб	Г.Гантогос	48	43	3	7.0	24	54.3	3	631.0	3	3	100.0	1	712	4	530	4	1.6	18	57	5
5	1-р сургууль	12бг	Ч.Эрхчөлөө	63	56	15	26.8	12	42.6	10	538.0	10	15	100.0	1	666	6	410	15	7.8	3	57	5
6	Баяндун	12а	Г.Нина	29	24	7	29.2	10	43.1	9	544.7	8	7	100.0	1	614	13	477	9	3.6	9	59	7
7	12-р сургууль	12а	Ц.Ариунтуяа	26	17	11	64.7	1	40.5	16	521.0	16	11	100.0	1	666	6	420	14	5.7	5	59	7
8	Долоодой	12а	Б.Баттулга	21	21	3	14.3	18	47.3	6	577.0	7	3	100.0	1	681	5	512	7	1.6	18	62	8
9	Шинэ хөгжил	12б	С.Үүрийнтуяа	34	31	6	19.4	14	43.2	8	542.0	9	6	100.0	1	659	9	430	12	3.1	13	66	9
10	Фловер	12а	Б.Гантуяа	11	11	1	9.1	22	51.0	4	607.0	4	1	100.0	1	607	16	607	1	0.5	24	72	11
11	Чойбалсан	12а	Ц.Туул	30	25	10	40.0	7	38.8	17	505.6	18	10	100.0	1	666	6	410	15	5.2	8	72	11
12	Баян-Уул	12б	Б.Оюунтунгалаг	21	17	6	35.3	8	40.8	14	525.7	14	6	100.0	1	607	16	449	11	3.1	13	77	12
13	5-р сургууль	12аб	Д.Оюунжаргал	63	59	24	40.7	6	42.2	11	535.7	11	22	91.7	19	637	10	377	20	12.4	2	79	13
14	Чулуунхороот	12а	Нандин-Эрдэнэ	23	17	11	64.7	1	41.2	13	525.7	13	10	90.9	20	637	10	367	22	5.7	5	84	14
15	12-р сургууль	12б	Ж.Цэрэндолгор	28	23	1	4.3	26	47.0	7	578.0	6	1	100.0	1	578	21	578	2	0.5	24	87	15
16	8-р сургууль	12в	Б.Алимаа	25	22	3	13.6	19	41.7	12	533.0	12	3	100.0	1	593	19	503	8	1.6	18	89	16
17	1-р сургууль	12в	Т.Сольчулуун	26	23	7	30.4	9	40.6	15	521.6	15	6	85.7	21	637	10	377	20	3.6	9	99	17
18	11-р сургууль	12а	Б.Шинэцэцэг	13	8	5	62.5	3	36.0	21	484.0	21	5	100.0	1	562	23	400	17	2.6	15	101	18
19	5-р сургууль	12вг	М.Хэнчбиш	65	52	7	13.5	20	38.8	17	509.4	17	7	100.0	1	562	23	400	17	3.6	9	104	19
20	Дашбалбар	12а	Т.Ганчимэг	29	21	13	61.9	4	34.8	23	465.2	23	11	84.6	22	614	13	252	26	6.7	4	115	20
21	Цагаан-Овоо	12а	М.Сайханжаргал	34	25	11	44.0	5	33.9	24	455.5	25	8	72.7	23	614	13	267	24	5.7	5	119	21
22	Баян-Уул	12а	Т.Бурмаа	22	20	2	10.0	21	36.0	21	484.0	21	2	100.0	1	538	25	430	12	1.0	23	124	22
23	Халхгол	12а	Б.Алтанхундага	11	11	3	27.3	11	38.3	19	497.7	20	2	66.7	24	593	19	345	23	1.6	18	134	24
24	өмнөх он				99	25	25.3	13	28.9	26	412.8	26	14	56.0	26	600	18	267	24	13.0	1	134	24
25	Шинэ хөгжил	12а	Л.Болормаа	27	21	1	4.8	25	33.0	25	459.0	24	1	100.0	1	459	26	459	10	0.5	24	135	25
26	2-р сургууль	12а	Б.Шинэцэцэг	23	20	3	15.0	16	38.0	20	498.7	19	2	66.7	24	578	21	388	19	1.6	18	137	26

Нийгмийн ухаан

		2015 он			2016 он		2017 он			2018 он			2019 он			2020 он			2021 он			2022 он			2023 он						2024 он								
		шалгуулагчдын тоо	Дундаж оноо	Байр	Дундаж оноо	Байр	шалгуулагчдын тоо	Дундаж оноо	Байр	шалгуулагчдын тоо	Дундаж оноо	Байр	шалгуулагчдын тоо	Дундаж оноо	Байр	Байр	шалгуулагчдын тоо	Дундаж оноо	Байр	шалгуулагчдын тоо	Дундаж оноо	Байр	шалгуулагчдын тоо	Дундаж оноо	Байр	800 оноо авсан	Хамгийн дээд гүйцэтгэл	800-ийн хувийн жин	Байр	Дундаж оноо	Байр	шалгуулагчдын тоо	800 оноо авсан	Хамгийн дээд гүйцэтгэл	800-ийн хувийн жин	Байр	Дундаж оноо	Байр	
1	Архангай	356	511.3	4	503.9	9	772	506.1	6	892	497.6	11	299	480.3	20	558	516.8	5	6	585	507.1	9	494	506.8	11	462	1	99	0.22	9	500.2	16	516	2	97	0.39	7	491.8	20
2	Баян-Өлгий	158	436.4	21	451.8	21	527	466.6	21	572	485.5	19	321	449.7	21	298	425.0	21	21	504	433.6	21	496	458.1	21	348		93	0.00	12	496.3	21	348	1	97	0.29	8	469.8	21
3	Баянхонгор	354	495.9	15	509.3	4	579	500.9	9	619	491.8	17	160	496.8	15	413	495.2	15	14	391	519.4	5	365	511.2	10	338	2	97	0.59	1	528.3	4	386		95	0.00	11	501.8	15
4	Булган	243	503.7	9	488.8	18	449	484.5	20	484	481.2	21	159	501.6	11	338	475.7	20	20	396	495.0	19	247	496.9	14	235		95	0.00	12	501.9	15	300		95	0.00	11	501.1	17
5	Говь-Алтай	422	492.8	18	508.3	5	580	511.1	3	596	506.6	5	313	518.0	4	438	494.9	16	15	501	502.3	16	412	512.7	9	412	2	97	0.49	2	525.8	5	414	4	100	0.97	2	516.7	9
6	Говьсүмбэр	75	504.9	8	516.2	2	206	504.9	7	221	521.8	3	41	525.2	2	145	524.8	3	3	151	532.3	2	138	520.6	5	128		94	0.00	12	549.7	1	124	1	99	0.81	3	527.5	2
7	Дархан-Уул	550	497.4	13	499.5	14	1051	506.2	5	1029	505.6	6	289	484.1	18	676	506.2	10	9	748	510.8	8	584	517.9	6	605		92	0.00	12	510.1	11	645		96	0.00	11	509.4	12
8	Дорноговь	310	495.5	17	495.3	16	569	493.1	16	597	502.6	9	237	516.3	5	312	510.9	6	3	465	525.8	4	379	525.2	4	299	1	97	0.33	5	528.7	3	373	4	100	1.07	1	522.8	7
9	Дорнод	435	510.4	6	505.0	8	532	512.5	2	566	527.9	1	169	509.2	8	411	510.1	7	8	438	530.7	3	472	529.0	3	390	1	99	0.26	7	530.4	2	425	2	98	0.47	6	524.1	6
10	Дундговь	256	515.2	1	506.1	6	436	496.7	13	384	492.6	16	106	497.9	14	276	499.5	13	15	285	504.2	13	209	496.8	15	200		91	0.00	12	513.9	9	211		92	0.00	11	524.5	4
11	Өвөрхангай	496	514.0	2	535.9	1	832	527.4	1	901	520.5	4	428	526.0	1	525	535.2	2	1	602	548.3	1	605	538.2	1	627	3	98	0.48	3	525.6	6	635	3	99	0.47	5	548.3	1
12	Өмнөговь	429	498.2	12	499.8	13	546	506.3	4	657	484.2	20	88	499.0	13	338	535.8	1	2	400	504.3	12	321	489.6	19	306		95	0.00	12	496.5	20	309	2	99	0.65	4	514.9	10
13	Завхан	398	505.8	7	511.9	3	738	492.9	17	799	502.7	8	304	503.3	10	543	496.0	14	17	587	491.6	20	475	484.4	20	452		94	0.00	12	499.6	17	503	1	97	0.20	10	509.2	13
14	Орхон	391	496.6	14	500.3	12	993	495.7	14	976	486.3	18	437	482.8	19	622	501.0	12	12	775	496.8	18	594	495.1	16	587	1	96	0.17	10	504.0	13	606		96	0.00	11	502.4	14
15	Сүхбаатар	334	513.7	3	486.6	19	446	500.0	10	520	492.6	15	198	505.3	9	357	519.1	4	11	439	516.7	7	383	513.4	7	318		91	0.00	12	520.5	7	347		95	0.00	11	524.1	5
16	Сэлэнгэ	521	511.2	5	503.0	10	1162	494.5	15	1069	496.6	12	265	499.4	12	657	504.3	11	5	762	502.7	15	591	512.8	8	592		94	0.00	12	501.9	14	588		96	0.00	11	501.2	16
17	Төв	292	486.9	20	500.6	11	678	497.8	12	689	501.9	10	191	512.2	7	522	509.5	9	10	534	505.1	11	450	497.6	13	406		89	0.00	12	497.5	19	489		93	0.00	11	494.9	18
18	Увс	522	501.5	10	497.4	15	731	498.1	11	715	525.3	2	519	514.8	6	425	492.2	17	18	602	506.8	10	491	493.7	17	430	1	99	0.23	8	512.8	10	451	1	98	0.22	9	526.7	3
19	Хөвсгөл	607	487.1	19	486.5	20	1070	490.2	19	1121	496.5	13	328	489.2	17	708	478.9	19	19	771	498.7	17	736	492.5	18	691	1	97	0.14	11	498.9	18	682		96	0.00	11	494.0	19
20	Ховд	439	495.6	16	505.7	7	748	490.7	18	843	505.5	7	385	496.5	16	515	491.3	18	13	625	503.9	14	559	502.7	12	478	2	98	0.42	4	508.1	12	485		95	0.00	11	510.1	11
21	Хэнтий	503	498.5	11	489.9	17	648	501.4	8	540	495.9	14	226	519.4	3	442	509.9	8	7	495	519.2	6	365	538.0	2	367	1	98	0.27	6	517.7	8	383		98	0.00	11	519.3	8
	ДҮН	8091	498.7		500.1		14293	498.9		14790	501.0		5463	501.3		9519	501.5			11056	507.4		9366	506.3		8671	16			512.8		9220	21					511.2	

Нийгмийн ухаан



Нийгмийн ухаан

№	Сургуулийн нэр	Захирлын нэр	2015 он			2016 он			2017 он			2018 он			2019 он			2020 он			2021 он			2022 он			2023 он			2024 он			2023 оноос ахиц	Байр
			Орсон	Дундаж оноо	Байр	Орсон	Дундаж оноо	Байр	Орсон	Дундаж оноо	Байр	Дундаж оноо /хэмжээст оноо	Байр	Шалгуулсан	Дундаж оноо /хэмжээст оноо	Байр	Шалгуулсан	Дундаж оноо /хэмжээст оноо	Байр	Шалгуулсан	Дундаж оноо /хэмжээст оноо	Байр	Шалгуулсан	Дундаж оноо /хэмжээст оноо	Байр	Шалгуулсан	Дундаж оноо /хэмжээст оноо	Байр	Шалгуулсан	Дундаж оноо /хэмжээст оноо	Байр			
1	Долоодой	Ц.Алдармаа													1	581.0	3	2	620.0	2	3	675.7	1	3	613.7	3	5	617.4	1	3.7	7			
2	Шинэ хөгжил	Б.Шүрэнчимэг	35	506.9	6	32	451.3	16	23	492.0	12	568.5	4	9	608.6	2	35	551.7	6	26	604.9	4	29	578.2	5	38	629.0	2	39	611.0	2	-18.0	12	
3	8-р сургууль	М.Наранжаргал	41	540.5	4	33	561.4	2	87	539.0	4	560.9	5	18	578.2	4	50	526.4	9	47	577.3	7	33	551.6	7	23	579.3	5	30	606.1	3	26.8	5	
4	Дорнод Ахлах	Ш.Мандах									540.3	8	3	574.3	5	4	584.3	2	8	595.8	5	7	545.3	9	16	606.5	4	12	600.9	4	-5.6	9		
5	2-р сургууль	Ц.Саранцэцэг	4	657.8	1	14	541.9	4	6	538.5	5	534.9	9			10	515.6	11	8	581.5	6	9	552.7	6	4	480.8	17	6	572.3	5	91.6	1		
6	12-р сургууль	М.Аюушхорлоо				28	514.8	7	19	535.7	7	473.4	14	10	498.3	10	22	572.4	4	38	555.8	9	28	584.1	3	17	507.4	13	21	557	6	49.7	2	
7	11-р сургууль	В.Алтансүвд	13	498.2	7	8	481.0	12	21	486.4	13	475.7	13	8	474.5	11	9	494.1	13	13	482.9	17	13	585.2	2	12	509.7	12	6	547	7	37.3	4	
8	FLOWER	М.Байгалмаа	3	654.7	2	5	655.4	1	3	689.0	1	663.6	2			7	695.7	1	6	658.5	1	8	581.4	4	7	629.7	1	4	544.8	8	-85.0	17		
9	Баян-Уул	Б.Батхуяг	36	489.0	10	36	472.2	15	21	486.4	13	501.2	12	10	456.5	12	18	512.5	12	22	550.4	10	25	541.9	10	23	495	14	18	538.2	9	43.1	3	
11	1-р сургууль	Б.Батсүх	58	541.3	3	71	530.0	5	72	551.4	3	558.5	6	13	537.8	6	36	525	10	60	565.4	8	72	546.5	8	54	529.4	10	58	532	10	2.6	8	
10	Хан-Уул	А.Сэндмаа	40	513.8	5	47	496.5	10	42	536.6	6	572.0	3	5	634.8	1	33	535.7	8	30	510.7	12	44	524.9	13	54	545.3	7	35	521.8	11	-23.5	14	
12	Халхгол	Д.Урантогос	12	477.8	11	16	486.9	11	24	432.8	17	416.3	18			9	540.8	7	3	493.7	14	18	524.1	14	8	544.3	8	5	521.4	12	-22.9	13		
13	5-р сургууль	Ж.Болормаа	76	489.9	9	82	524.3	6	86	529.2	8	554.8	7	15	595.5	3	56	481.6	17	50	527.2	11	70	533.3	12	47	487.7	15	69	510	13	22.2	6	
14	Чулуунхороот	Л.Мөнхцэцэг			5		478.4	13	4	439.8	16	463.7	15	7	397.4	13	8	481.8	16	6	442.7	18	5	535.0	11	5	523.4	11	11	505.6	14	-17.8	11	
15	Баяндун	Ш.Батжав	13	477.7	12	14	542.0	3	22	495.2	11	534.8	10	13	514.8	9	14	557.9	5	11	619.1	3	20	522.7	15	8	565	6	13	476	15	-89.0	18	
16	Дашбалбар	Б.Балсанханд	14	497.3	8	14	478.1	14	13	507.4	9	524.0	11	1	516	8	14	488.1	14	22	493.2	15	8	491.1	17	16	532.1	9	15	450.5	16	-81.7	16	
17	Чойбалсан	П.Хүрэлбаатар	16	435.5	14	8	508.1	8	12	502.7	10	434.1	17			16	486.3	15	10	485.2	16	8	470.1	18	10	486.3	16	19	447.7	17	-38.6	15		
18	Цагаан-Овоо	Б.Төмөрчөдөр	11	453.4	13	21	506.2	9	18	462.2	15	453.6	16	10	519.5	7	13	463.3	18	10	499.1	13	14	491.4	16	12	443.8	18	13	427.8	18	-16.1	10	
	Дундаж		372	516.7		429	514.3		473	483.8		490.6		122	531.2		355	533.0		372	548.0		414	546.4		357	538.9		379	533.2		-5.7		

Нийгмийн ухаан

№	Сургуулийн нэр	Анги бүлэг	Анги удирдсан багш	Сурагчдын тоо	ЭЕШ бүртгэсэн	Шалгагдсан			Ерөнхий оноо							ЧАНАР			Байр		
						Шалгагдсан тоо	Шалгагдсан жин	Байр	Дундаж оноо /Гүйцэтгэлээр	Байр	Дундаж оноо /хэмжээст оноогоор	Байр	400-с дээш оноо авсан	Хувийн жин	Байр	Хамгийн дээд оноо	Байр	Хамгийн доод оноо	Байр	Байр	Байруудын нийлбэр
1	Шинэ хөгжил	12б	С.Төмөрбямба	34	31	25	80.6	1	71.8	2	640.9	2	25	100.0	1	800	1	500	5	12	1
2	8-р сургууль	12а	Г.Гантогос	26	24	11	45.8	22	77.8	1	669.0	1	11	100.0	1	752	4	559	1	30	2
3	8-р сургууль	12б	Б.Баттуяа	22	19	12	63.2	10	63.4	5	600.0	5	12	100.0	1	733	6	401	16	43	3
4	Дорнод ахлах	12б	Б.Болортуяа	15	11	5	45.5	23	66.4	4	614.6	4	5	100.0	1	704	11	522	3	46	4
5	Долоодой	12а	О.Отгонзул	21	21	5	23.8	33	66.6	3	617.4	3	5	100.0	1	725	8	522	3	51	5
6	Баян-Уул	12б	А.Мөнхтуяа	21	17	9	52.9	17	57.6	9	579.8	9	9	100.0	1	653	19	532	2	57	6
7	5-р сургууль	12б	Д.Оюунжаргал	33	30	18	60.0	11	48.7	19	535.5	17	18	100.0	1	800	1	420	13	62	9
8	12-р сургууль	12б	Б.Баярмаа	28	23	9	39.1	28	60.4	8	586.4	8	9	100.0	1	717	9	468	8	62	9
9	Шинэ хөгжил	12а	Л.Оргилмаа	27	21	14	66.7	8	53.8	11	557.7	11	14	100.0	1	662	17	411	14	62	9
10	2-р сургууль	12а	Б.Батзориг	23	20	6	30.0	31	56.5	10	572.3	10	6	100.0	1	686	13	494	6	71	12
11	5-р сургууль	12а	С.Уянга	30	29	12	41.4	27	52.8	13	556.1	12	12	100.0	1	717	9	460	9	71	12
12	Дорнод ахлах	12а	Б.Хүрэлчимэг	13	12	7	58.3	13	62.6	6	591.1	6	6	85.7	22	733	6	392	18	71	12
13	1-р сургууль	12г	Б.Батзориг	30	27	15	55.6	15	61.8	7	587.4	7	13	86.7	21	763	3	372	19	72	13
14	12-р сургууль	12а	Б.Оюун	26	17	12	70.6	7	48.0	20	535.0	18	12	100.0	1	612	27	453	10	83	14
15	11-р сургууль	12а	П.Батболд	13	8	6	75.0	4	53.7	12	547.0	14	5	83.3	26	662	17	361	21	94	15
16	Хан-Уул	12б	Э.Ариунаа	31	27	8	29.6	32	51.5	15	549.1	13	8	100.0	1	623	26	445	11	98	16
17	Фловер	12а	Б.Гантуяа	11	11	4	36.4	29	49.5	18	544.8	15	4	100.0	1	580	30	481	7	100	17
18	Халхгол	12а	Э.Золзаяа	11	11	5	45.5	23	47.0	22	521.4	21	5	100.0	1	627	25	437	12	104	18
19	Хан-Уул	12а	Б.Ариунтуяа	32	30	13	43.3	26	52.2	14	541.2	16	11	84.6	23	741	5	361	21	105	19
20	1-р сургууль	12а	А.Алтан-Ундрах	33	27	13	48.1	20	51.0	16	534.1	19	12	92.3	18	671	15	372	19	107	20
21	8-р сургууль	12в	Т.Мөнгөнцэцэг	25	22	7	31.8	30	47.7	21	517.6	22	7	100.0	1	653	19	401	16	109	21
22	1-р сургууль	12в	Т.Сольчулуун	26	23	13	56.5	14	50.0	17	528.8	20	11	84.6	23	686	13	303	29	116	22
23	Баян-Уул	12а	Ш.Цэцэгмаа	22	20	9	45.0	25	40.3	26	496.6	24	9	100.0	1	559	33	411	14	123	23
24	5-р сургууль	12г	Х.Баттуяа	33	27	20	74.1	5	40.5	25	489.9	25	18	90.0	20	641	23	339	26	124	24
25	Чулуунхороот	12а	А.Ганзаяа	23	17	11	64.7	9	42.5	23	505.6	23	10	90.9	19	584	29	350	23	126	25
26	1-р сургууль	12б	Л.Болормаа	33	29	17	58.6	12	40.3	27	483.9	27	14	82.4	27	645	22	350	23	138	26
27	5-р сургууль	12в	Б.Ууганцэцэг	32	25	19	76.0	2	40.1	28	477.8	28	15	78.9	29	649	21	250	31	139	27
28	Хан-Уул	12в	Д.Гантулга	34	29	14	48.3	19	42.5	24	488.1	26	11	78.6	30	671	15	315	28	142	28
29	Баяндун	12а	Д.Батчулуун	29	24	13	54.2	16	39.3	29	476.0	29	11	84.6	23	602	28	350	23	148	29
30	Чойбалсан	12а	Д.Наранчимэг	30	25	19	76.0	2	36.1	30	447.7	32	11	57.9	33	634	24	263	30	151	30
31	Дашбалбар	12а	Б.Одонтуяа	29	21	15	71.4	6	35.4	31	450.5	30	12	80.0	28	580	30	206	33	158	32
32	Өмнөх он				99	46	46.5	21	35.2	32	449.1	31	35	76.1	31	704	11	219	32	158	32
33	Цагаан-Овоо	12а	Г.Ганзориг	34	25	13	52.0	18	31.5	33	427.8	33	8	61.5	32	572	32	327	27	175	33

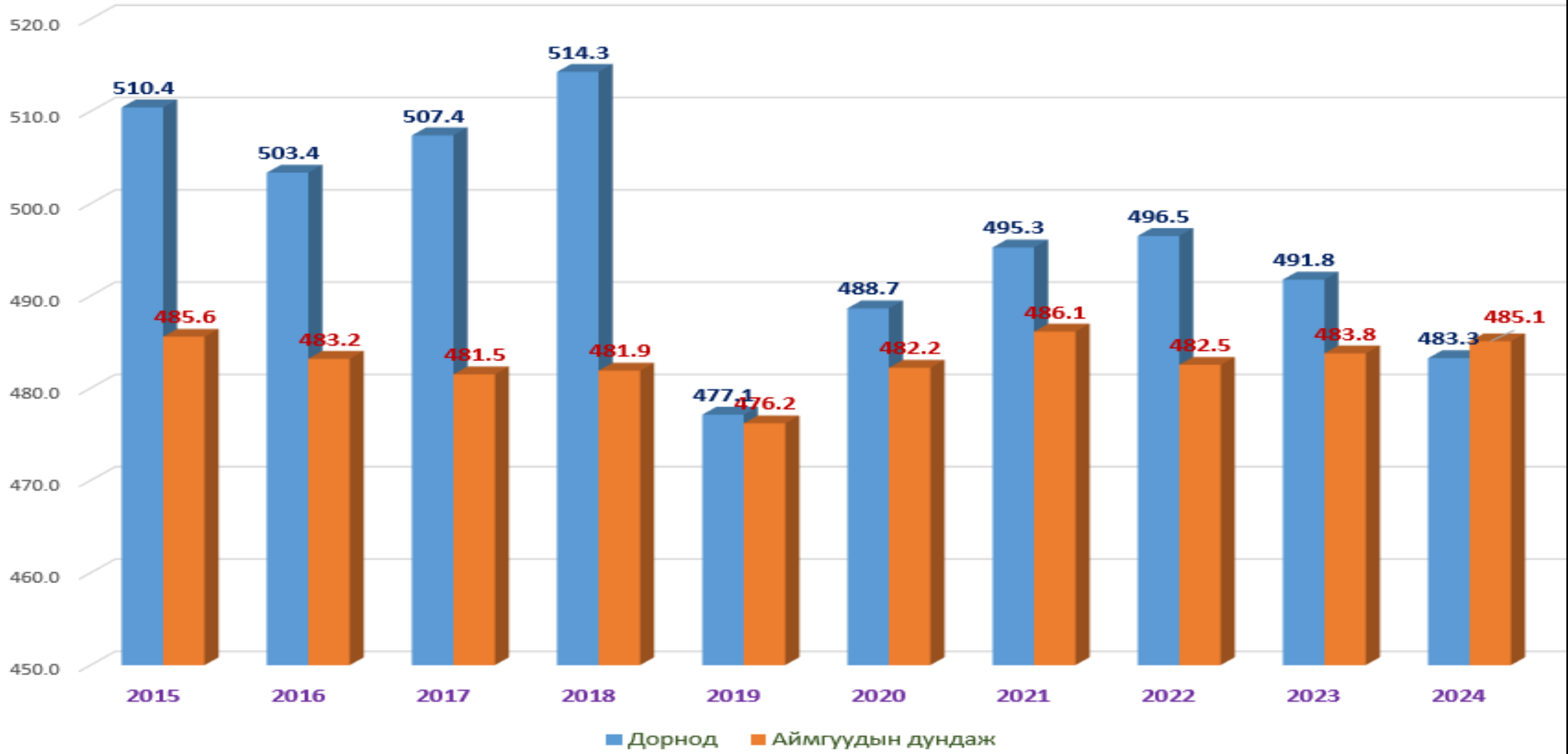
Нийгмийн ухаан

№	Сургуулийн нэр	Анги бүлэг	Нийгмийн ухаан хичээл заасан багш	Сурагчдын тоо	ЭЕШ бүртгэсэн	Шалгагдсан			Ерөнхий оноо						ЧАНАР						Байр		
						Шалгагдсан тоо	Шалгагдсан жин	Байр	Дундаж оноо /Гүйцэтгэлээр	Байр	Дундаж оноо /хэмжээст оноогоор	Байр	400-с дээш оноо авсан	Хувийн жин	Байр	Хамгийн дээд оноо	Байр	Хамгийн доод оноо	Байр	Оролцооны жин	Байр	Байруудын нийлбэр	Байр
1	Шинэ хөгжил	12аб	Н.Ган-Эрдэнэ	61	52	39	75.0	2	62.8	4	599.3	3	39	100.0	1	800	1	411	6	9.2	2	19	1
2	8-р сургууль	12абв	Б.Насанбаяр	73	65	30	46.2	16	63.0	3	595.5	4	30	100.0	1	752	4	401	8	7.1	6	42	2
3	12-р сургууль	12аб	Д.Анхбилэг	54	40	21	52.5	11	54.2	7	560.7	6	21	100.0	1	717	8	453	4	4.9	9	46	3
4	Долоодой	12а	Э.Энхбаяр	21	21	5	23.8	21	66.6	1	617.4	1	5	100.0	1	725	7	522	1	1.2	19	51	4
5	Дорнод ахлах	12аб	Б.Ундармаа	28	23	12	52.2	12	64.5	2	602.9	2	11	91.7	10	733	6	392	9	2.8	15	56	5
6	2-р сургууль	12а	Б.Батзориг	23	20	6	30.0	20	56.5	5	572.3	5	6	100.0	1	686	11	494	2	1.4	17	61	7
7	5-р сургууль	12бг	У.Гантуяа	66	57	38	66.7	5	44.6	15	512.7	14	36	94.7	9	800	1	339	14	8.9	3	61	7
8	1-р сургууль	12вг	А.Энхтайван	56	50	28	56.0	8	55.9	6	558.1	7	24	85.7	14	763	3	303	17	6.6	8	63	8
9	Баян-Уул	12аб	Б.Лхагвадорж	43	37	18	48.6	14	48.9	10	538.2	10	18	100.0	1	653	14	411	6	4.2	11	66	9
10	11-р сургууль	12а	М.Сарангарав	13	8	6	75.0	2	53.7	8	547.0	8	5	83.3	17	662	13	361	10	1.4	17	75	10
11	5-р сургууль	12ав	Г.Цэрмаа	62	54	31	57.4	7	46.4	13	517.0	13	27	87.1	12	717	8	250	19	7.3	5	77	11
12	Хан-Уул	12абв	Э.Орхон	97	86	35	40.7	18	48.7	11	526.1	11	30	85.7	14	741	5	315	16	8.2	4	79	12
13	1-р сургууль	12аб	Н.Номин-Эрдэнэ	66	56	30	53.6	10	45.6	14	509.0	15	26	86.7	13	671	12	350	11	7.1	6	81	14
14	Фловер	12а	Б.Хшигдэлгэр	11	11	4	36.4	19	49.5	9	544.8	9	4	100.0	1	580	19	481	3	0.9	21	81	14
15	Халхгол	12а	Э.Золзаяа	11	11	5	45.5	17	47.0	12	521.4	12	5	100.0	1	627	16	437	5	1.2	19	82	15
16	Чулуунхороот	12а	О.Наранцэцэг	23	17	11	64.7	6	42.5	16	505.6	16	10	90.9	11	584	18	350	11	2.6	16	94	16
17	Баяндун	12а	А.Отгонжаргал	29	24	13	54.2	9	39.3	17	476.0	17	11	84.6	16	602	17	350	11	3.1	13	100	17
18	Чойбалсан	12а	Д.Должин	30	25	19	76.0	1	36.1	18	447.7	20	11	57.9	21	634	15	263	18	4.5	10	103	18
19	Өмнөх он				99	46	46.5	15	35.2	20	449.1	19	35	76.1	19	704	10	219	20	10.8	1	104	19
20	Дашбалбар	12а	Б.Одонтуяа	29	21	15	71.4	4	35.4	19	450.5	18	12	80.0	18	580	19	206	21	3.5	12	111	20
21	Цагаан-Овоо	12а	Б.Эрхбилгүүн	34	25	13	52.0	13	31.5	21	427.8	21	8	61.5	20	572	21	327	15	3.1	13	124	21

Англи хэл

		2015 он			2016 он			2017 он			2018 он			2019 он			2020 он			2021 он			2022 он			2023 он						2024 он							
		шалгуулагчдын тоо	Дундаж оноо	Байр	шалгуулагчдын тоо	Дундаж оноо	Байр	шалгуулагчдын тоо	Дундаж оноо	Байр	шалгуулагчдын тоо	Дундаж оноо	Байр	шалгуулагчдын тоо	Дундаж оноо	Байр	шалгуулагчдын тоо	Дундаж оноо	Байр	шалгуулагчдын тоо	Дундаж оноо	Байр	шалгуулагчдын тоо	Дундаж оноо	Байр	800 оноо авсан	Хамгийн дээд гүйцэтгэл	800-ийн хувийн жин	Байр	Дундаж оноо	Байр	шалгуулагчдын тоо	800 оноо авсан	Хамгийн дээд гүйцэтгэл	800-ийн хувийн жин	Байр	Дундаж оноо	Байр	
1	Архангай	407	473.0	16	679	467.9	19	762	462.7	20	733	471.3	14	278	463.8	18	486	476.7	14	419	468.6	18	411	470.2	18	371		90	0.00	5	480.0	12	458		83	0.00	5	468.3	20
2	Баян-Өлгий	128	509.1	2	393	496.5	6	407	511.7	1	481	512.5	3	233	478.7	10	282	490.3	6	422	479.0	14	421	484.4	9	305	2	95	0.66	1	499.8	3	271		88	0.00	5	502.1	4
3	Баянхонгор	368	479.3	13	389	487.9	8	506	477.8	11	472	461.9	20	151	449.0	21	226	500.7	3	233	508.1	2	281	481.3	11	302		91	0.00	5	480.9	11	335		86	0.00	5	478.0	15
4	Булган	300	465.5	21	393	470.8	18	453	461.2	21	437	461.5	21	153	469.3	17	283	450.4	21	316	463.7	20	201	455.0	21	172		84	0.00	5	468.1	18	256		87	0.00	5	461.2	21
5	Говь-Алтай	457	483.6	11	474	473.3	16	520	483.1	8	485	479.6	10	277	472.4	14	350	466.1	19	428	468.3	19	274	470.9	16	335		90	0.00	5	465.6	19	336		89	0.00	5	478.7	14
6	Говьсүмбэр	90	472.5	19	205	470.9	17	216	475.4	12	194	475.4	12	26	481.0	9	131	473.8	16	133	504.7	3	108	482.7	10	112		76	0.00	5	471.0	17	102		81	0.00	5	492.7	6
7	Дархан-Уул	644	508.0	3	1062	502.0	2	1185	510.0	2	1114	514.0	2	297	491.7	2	826	506.4	1	749	512.6	1	710	518.1	1	756	2	96	0.26	4	519.0	1	828	3	92	0.36	2	513.8	1
8	Дорноговь	263	478.3	14	357	485.8	9	419	481.4	9	431	485.2	7	195	471.8	16	265	481.4	11	377	497.3	6	343	479.3	12	299		91	0.00	5	484.8	9	269		88	0.00	5	479.2	13
9	Дорнод	381	510.4	1	409	503.4	1	460	507.4	3	468	514.3	1	155	477.1	12	403	488.7	9	430	495.3	8	459	496.5	5	373		86	0.00	5	491.8	6	448		90	0.00	5	483.3	9
10	Дундговь	277	474.4	15	386	481.9	10	459	468.1	16	389	467.5	18	97	490.4	3	263	461.3	20	259	477.1	15	231	471.9	14	243		87	0.00	5	460.8	20	204		88	0.00	5	475.0	17
11	Өвөрхангай	576	491.2	7	723	499.0	3	687	502.4	4	750	491.6	6	352	485.4	5	451	506.0	2	444	503.1	4	504	491.5	6	533		90	0.00	5	487.0	8	614	1	91	0.16	4	489.3	8
12	Өмнөговь	405	472.8	17	448	474.0	15	558	469.4	15	673	465.3	19	72	491.8	1	306	493.3	5	354	479.1	13	352	466.4	20	321		86	0.00	5	482.7	10	324		87	0.00	5	475.4	16
13	Завхан	407	487.5	8	481	477.2	14	582	465.9	18	672	467.7	17	289	453.7	20	443	467.9	18	528	461.0	21	382	467.0	19	435		78	0.00	5	458.4	21	432		78	0.00	5	480.8	11
14	Орхон	481	496.8	5	1022	497.3	5	1162	502.0	5	1026	502.7	4	506	481.7	8	772	500.0	4	894	501.6	5	737	497.5	4	766		92	0.00	5	516.6	2	826	2	94	0.24	3	513.7	2
15	Сүхбаатар	256	507.7	4	290	491.3	7	346	480.0	10	403	481.4	9	146	477.4	11	266	489.1	8	274	496.5	7	234	488.8	8	190		76	0.00	5	498.5	4	225	1	95	0.44	1	505.8	3
16	Сэлэнгэ	615	481.9	12	898	479.8	11	1084	483.4	7	1013	475.9	11	254	476.1	13	616	477.6	13	682	484.6	12	546	489.1	7	609		92	0.00	5	478.6	13	627		90	0.00	5	482.4	10
17	Төв	319	467.2	20	666	479.3	12	690	474.7	13	639	474.2	13	172	472.1	15	431	482.7	10	381	484.8	11	366	478.7	13	339		89	0.00	5	477.9	14	418		90	0.00	5	479.9	12
18	Увс	503	483.7	10	558	477.2	13	647	466.3	17	468	483.3	8	351	484.2	6	279	489.2	7	341	491.4	9	324	499.4	3	339		91	0.00	5	497.6	5	371		86	0.00	5	492.1	7
19	Хөвсгөл	583	472.7	18	772	466.9	20	870	471.4	14	916	469.4	16	281	463.7	19	572	470.2	17	606	473.3	16	552	470.4	17	611	2	94	0.33	2	471.3	16	671		88	0.00	5	470.3	18
20	Ховд	301	496.3	6	341	498.3	4	365	492.8	6	461	495.7	5	210	486.2	4	311	480.7	12	340	488.4	10	325	502.4	2	310	1	94	0.32	3	491.1	7	395		84	0.00	5	495.5	5
21	Хэнтий	551	485.1	9	588	466.5	21	707	464.3	19	560	469.5	15	231	482.4	7	432	474.0	15	392	470.4	17	355	471.7	15	337		88	0.00	5	477.8	15	428		82	0.00	5	469.3	19
	ДҮН	8312	485.6		11534	483.2		13085	481.5		12785	481.9		4726	476.2		8394	482.2		9002	486.1		8116	482.5		8058	7				483.8		8838	7				485.1	

Англи хэл



Англи хэл

№	Сургуулийн нэр	Захирлын нэр	2015 он			2016 он			2017 он			2018 он			2019 он			2020 он			2021 он			2022 он			2023 он			2024 он			2023 оноос ахиц	Байр
			Орсон	Дундаж оноо	Байр	Орсон	Дундаж оноо	Байр	Орсон	Дундаж оноо	Байр	Дундаж оноо /хэмжээст оноо	Байр	Шалгуулсан	Дундаж оноо /хэмжээст оноо	Байр	Шалгуулсан	Дундаж оноо /хэмжээст оноо	Байр	Шалгуулсан	Дундаж оноо /хэмжээст оноо	Байр	Шалгуулсан	Дундаж оноо /хэмжээст оноо	Байр	Шалгуулсан	Дундаж оноо /хэмжээст оноо	Байр	Шалгуулсан	Дундаж оноо /хэмжээст оноо	Байр			
1	11-р сургууль	В.Алтансүвд	10	522.8	5	5	510.2	6	9	516.4	9	492.8	13	1	435	12	7	471.7	12	3	406.3	18	5	506.2	9	6	477.5	12	2	555.5	1	78.0	2	
2	Баяндун	Ш.Батжав	15	506.4	7	8	571.5	4	15	452.1	16	530.4	7	7	552.6	2	11	533.1	5	4	526.5	7	10	529.9	4	3	479	11	6	535.0	2	56.0	5	
3	Халхгол	Д.Урантогос	8	470.3	11	9	434.8	16	18	397.2	17	369.0	18				3	416.3	18	1	578.0	2	6	520.8	8	6	493.7	7	10	529.9	3	36.2	6	
4	Долоодой	Ц.Алдармаа															2	578.5	2	5	569.4	4	7	578.1	1	13	551.9	2	18	526.8	4	-25.1	13	
5	Дорнод Ахлах	Ш.Мандах										531.4	6	8	595.3	1	20	558.9	3	10	570.7	3	15	501.1	10	29	528.4	4	14	522.5	5	-5.9	11	
6	FLOWER	М.Байгалмаа	4	627.3	1	7	595.0	1	6	626.2	1	616.5	1				12	608.8	1	9	592.2	1	7	529.3	5	10	581.1	1	4	504.0	6	-77.1	17	
7	12-р сургууль	М.Аюушхорлоо				10	507.6	7	14	556.9	3	539.4	5	1	401	13	13	539.5	4	25	514.2	8	18	552.5	2	10	534.9	3	19	500.2	7	-34.7	16	
8	2-р сургууль	Ц.Саранцэцэг	4	612.3	2	7	574.3	3	6	489.0	11	550.7	4				8	457.8	15	10	470.7	12	11	450.7	17	2	409.0	17	11	499.5	8	90.5	1	
9	8-р сургууль	М.Наранжаргал	37	558.4	3	31	580.3	2	41	540.9	5	529.8	8	19	508.1	4	43	523	6	51	532.2	6	37	541	3	18	508.4	6	31	495.6	9	-12.8	12	
11	5-р сургууль	Ж.Болормаа	83	495.1	8	76	504.3	9	92	511.1	10	501.4	11	14	472.4	7	77	489.3	8	76	501.5	11	81	465.6	15	63	492.5	8	80	493.4	10	0.9	10	
10	1-р сургууль	Б.Батсүх	58	547.4	4	68	544.0	5	77	568.2	2	556.9	3	16	469.7	8	35	506.5	7	68	540.4	5	90	528.9	6	60	523.3	5	73	492.5	11	-30.8	15	
12	Хан-Уул	А.Сэндмаа	39	506.6	6	38	504.8	8	40	518.9	8	525.2	9	8	508.3	3	31	478.3	11	28	503.1	9	35	527.5	7	45	416.9	16	45	486.2	12	69.4	4	
13	Чулуунхороот	Л.Мөнхцэцэг				11	445.4	12	4	460.3	13	480.3	14	8	459.9	9	8	467.5	14	6	458	14	8	490.6	11	12	434.7	15	14	469.2	13	34.5	7	
14	Чойбалсан	П.Хүрэлбаатар				7	437.1	14	4	519.0	7	446.5	16				6	488.0	9	10	421.5	17	7	418.0	18	6	387.5	18	5	463.6	14	76.1	3	
15	Шинэ хөгжил	Б.Шүрэнчимэг	39	494.2	9	12	480.7	11	15	543.9	4	506.9	10	10	501.1	5	29	483.6	10	26	470.1	13	27	476.9	13	18	489.8	9	30	460.3	15	-29.4	14	
16	Цагаан-Овоо	Б.Төмөрчөдөр	11	474.5	10	12	483.6	10	13	452.2	15	433.6	17	8	475.9	6	30	442.8	16	14	432.6	16	20	488.7	12	16	437	14	14	448	16	11.0	8	
17	Баян-Уул	Б.Батхуяг	10	435.2	13	18	434.9	15	27	485.1	12	457.9	15	5	457.6	10	16	468.1	13	27	432.9	15	23	470.2	14	36	445.6	13	32	447	17	1.4	9	
18	Дашбалбар	Б.Балсанханд	11	443.6	12	13	438	13	6	457.8	14	495.5	12	2	443.5	11	12	441.8	17	10	501.9	10	5	460.0	16	8	485.4	10	4	388.0	18	-97.4	18	
	Аймгийн ЕБС дундаж		329	478.1		332	473.3		387	476.2		475.8		107	483.1		363	497.4		383	501.2		412	502		361	485.7		412	487.7		2.0		

Англи хэл

№	Сургуулийн нэр	Анги бүлэг	Анги удирдсан багш	Сурагчдын тоо	ЭЭШ бүртгэсэн	Шалгагдсан			Ерөнхий оноо						ЧАНАР			Байр			
						Шалгагдсан тоо	Шалгагдсан жин	Байр	Дундаж оноо /Гүйцэтгэлээр	Байр	Дундаж оноо /хэмжээст оноогоор	Байр	400-с дээш оноо авсан	Хувийн жин	Байр	Хамгийн дээд оноо	Байр	Хамгийн доод оноо	Байр	Байруудын нийлбэр	Байр
1	Долоодой	12а	О.Отгонзул	21	21	18	85.7	3	37.9	8	526.8	7	18	100.0	1	683	5	412	7	31	1
2	8-р сургууль	12а	Г.Гантогос	26	24	11	45.8	25	48.6	1	570.6	1	11	100.0	1	696	4	434	4	36	2
3	Халхгол	12а	Э.Золзаяа	11	11	10	90.9	2	38.4	7	529.9	5	9	90.0	13	785	1	399	9	37	3
4	Дорнод ахлах	12в	Б.Болортуяа	15	11	8	72.7	10	39.4	4	529.0	6	8	100.0	1	599	14	423	6	41	4
5	11-р сургууль	12а	П.Батболд	13	8	2	25.0	28	44.5	2	555.5	2	2	100.0	1	605	13	506	1	47	5
6	Баяндун	12а	Д.Батчулуун	29	24	6	25.0	28	38.7	6	535.0	4	6	100.0	1	599	14	463	2	55	6
7	2-р сургууль	12а	Б.Батзориг	23	20	11	55.0	20	32.5	16	499.5	13	11	100.0	1	657	8	434	4	62	8
8	5-р сургууль	12а	С.Уянга	30	29	18	62.1	15	42.9	3	536.1	3	16	88.9	14	677	7	344	20	62	8
9	Хан-Уул	12а	Б.Ариунтуяа	32	30	17	56.7	17	33.1	15	509.5	9	17	100.0	1	573	24	444	3	69	9
10	1-р сургууль	12г	Б.Батзориг	30	27	19	70.4	13	34.4	12	505.5	10	18	94.7	9	617	11	344	20	75	10
11	5-р сургууль	12г	Х.Баттуяа	33	27	21	77.8	7	33.4	13	492.9	18	18	85.7	16	683	5	313	26	85	11
12	1-р сургууль	12в	Т.Сольчулуун	26	23	18	78.3	6	31.2	19	493.9	16	17	94.4	10	582	20	359	15	86	12
13	1-р сургууль	12в	Л.Болормаа	33	29	21	72.4	11	35.1	11	493.8	17	16	76.2	25	737	2	313	26	92	14
14	5-р сургууль	12в	Д.Оюунжаргал	33	30	23	76.7	8	35.7	10	495.0	15	17	73.9	27	704	3	278	29	92	14
15	Баян-Уул	12в	А.Мөнхтуяа	21	17	13	76.5	9	29.2	21	486.8	19	12	92.3	12	566	25	399	9	95	15
16	12-р сургууль	12в	Б.Баярмаа	28	23	16	69.6	14	33.1	14	500.4	12	14	87.5	15	596	17	329	24	96	16
17	Дорнод ахлах	12а	Б.Хүрэлчимэг	13	12	6	50.0	23	38.8	5	513.8	8	5	83.3	18	599	14	278	29	97	17
18	12-р сургууль	12а	Б.Оюун	26	17	3	17.6	33	32.3	17	499.3	14	3	100.0	1	545	28	412	7	100	18
19	8-р сургууль	12в	Б.Баттуяа	22	19	15	78.9	5	25.4	28	459.6	26	14	93.3	11	545	28	399	9	107	19
20	Шинэ хөгжил	12в	С.Төмөрбаянба	34	31	17	54.8	21	29.6	20	474.2	21	14	82.4	19	607	12	359	15	108	21
21	Чулуунхороот	12а	А.Ганзаяа	23	17	14	82.4	4	27.8	23	469.2	24	11	78.6	23	582	20	373	14	108	21
22	1-р сургууль	12а	А.Алтан-Ундрах	33	27	15	55.6	19	31.3	18	472.5	22	10	66.7	30	653	10	359	15	114	23
23	Фловер	12а	Б.Гантуяа	11	11	4	36.4	26	36.8	9	504.0	11	3	75.0	26	593	18	329	24	114	23
24	Хан-Уул	12в	Д.Гантулга	34	29	15	51.7	22	28.4	22	474.3	20	12	80.0	20	576	23	359	15	122	24
25	Хан-Уул	12в	Э.Ариунаа	31	27	13	48.1	24	27.5	24	469.6	23	11	84.6	17	566	25	388	13	126	25
26	Шинэ хөгжил	12а	Л.Оргилмаа	27	21	13	61.9	16	24.5	30	442.2	29	10	76.9	24	590	19	344	20	138	26
27	Чойбалсан	12а	Д.Наранчимэг	30	25	5	20.0	31	26.0	25	463.6	25	4	80.0	20	522	31	399	9	141	27
28	5-р сургууль	12в	Б.Ууганцэцэг	32	25	18	72.0	12	25.6	27	449.2	27	13	72.2	28	579	22	260	32	148	28
29	Цагаан-Овоо	12а	Г.Ганзориг	34	25	14	56.0	18	24.8	29	448.0	28	10	71.4	29	545	28	344	20	152	30
30	Өмнөх он				99	36	36.4	26	25.8	26	432.6	31	17	47.2	33	657	8	296	28	152	30
31	8-р сургууль	12в	Т.Мөнгөнцэцэг	25	22	5	22.7	30	24.4	31	438.8	30	4	80.0	20	556	27	359	15	153	31
32	Баян-Уул	12а	Ш.Цэцэгмаа	22	20	19	95.0	1	22.1	32	419.7	32	11	57.9	31	517	32	200	33	161	32
33	Дашбалбар	12а	Б.Одонтуяа	29	21	4	19.0	32	20.5	33	388.0	33	2	50.0	32	517	32	278	29	191	33

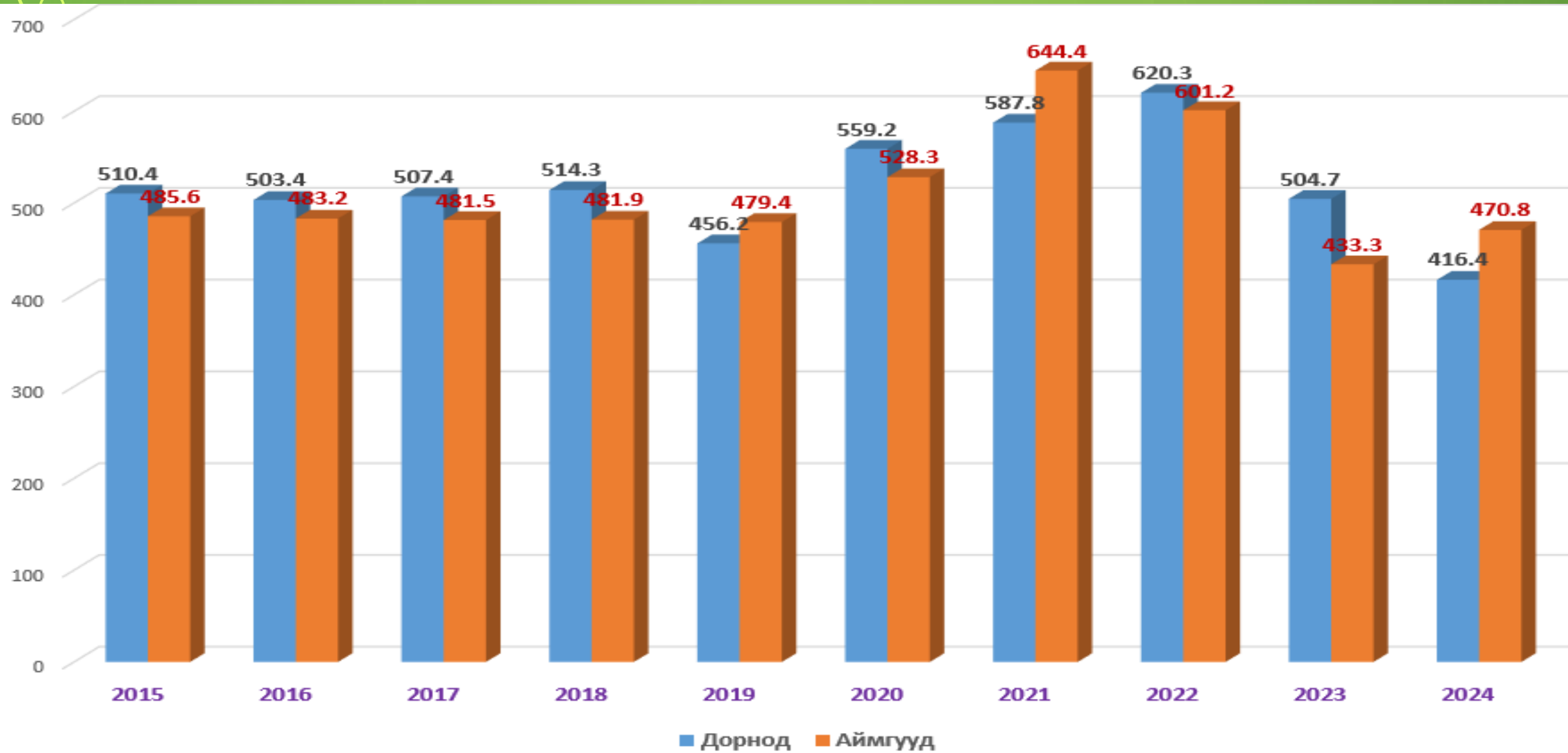
Англи хэл

№	Сургуулийн нэр	Анги бүлэг	Англи хэл заасан багш	Сурагчдын тоо	ЭЕШ бүртгэсэн	Шалгагдсан			Ерөнхий оноо						ЧАНАР					Байр			
						Шалгагдсан тоо	Шалгагдсан жин	Байр	Дундаж оноо /Гүйцэтгэлээр	Байр	Дундаж оноо /Хэмжээст оноогоор	Байр	400-с дээш оноо авсан	Хувийн жин	Байр	Хамгийн дээд оноо	Байр	Хамгийн доод оноо	Байр	Оролцооны жин	Байр	Байруудын нийлбэр	Байр
1	Долоодой	12а	О.Отгонзул	21	21	18	85.7	3	37.9	8	526.8	6	18	100.0	1	683	5	412	7	4.0	9	39	1
2	8-р сургууль	12а	Н.Цэцэгмаа	13	12	8	66.7	6	52.9	1	582.9	1	8	100.0	1	696	4	434	5	1.8	25	43	2
3	Халхгол	12а	Л.Насанзул	11	11	10	90.9	2	38.4	7	529.9	5	9	90.0	12	785	1	399	9	2.2	24	60	4
4	5-р сургууль	12а	Т.Гэрэлмаа	30	29	11	37.9	19	45.5	2	557.5	2	11	100.0	1	634	11	444	3	2.5	22	60	4
5	Хан-Уул	12а	Г.Удвалцэцэг	32	30	17	56.7	9	33.1	12	509.5	9	17	100.0	1	573	21	444	3	3.8	11	66	5
6	2-р сургууль	12а	Л.Оюунтунгалаг	23	20	11	55.0	11	32.5	14	499.5	13	11	100.0	1	657	8	434	5	2.5	22	74	6
7	11-р сургууль	12а	С.Чулуунцэцэг	13	8	2	25.0	28	44.5	3	555.5	3	2	100.0	1	605	13	506	1	0.4	31	80	7
8	Баяндун	12а	Б.Батчулуун	29	24	6	25.0	28	38.7	6	535.0	4	6	100.0	1	599	14	463	2	1.3	27	82	9
9	5-р сургууль	12бг	Ө.Гантуяа	66	57	24	42.1	18	39.5	4	519.0	8	20	83.3	17	683	5	278	27	5.4	3	82	9
10	Дорнод ахлах	12аб	П.Будсүрэн	28	23	14	60.9	8	39.1	5	522.5	7	13	92.9	9	599	14	278	27	3.1	15	85	10
11	1-р сургууль	12в	С.Хэрлэнчимэг	26	23	12	52.2	13	32.4	15	506.1	10	12	100.0	1	560	25	412	7	2.7	21	92	11
12	12-р сургууль	12аб	Б.Баярмаа	54	40	19	47.5	16	33.0	13	500.2	12	17	89.5	13	596	16	329	21	4.2	6	97	12
13	Баян-Уул	12б	А.Мөнхтуяа	21	17	13	76.5	5	29.2	18	486.8	16	12	92.3	10	566	23	399	9	2.9	18	99	13
14	1-р сургууль	12бв	Ч.Энхтуяа	59	52	17	32.7	25	35.1	11	495.8	15	14	82.4	18	737	2	329	21	3.8	11	103	14
15	Шинэ хөгжил	12б	Д.Цэцэгсүрэн	34	31	17	54.8	12	29.6	17	474.2	19	14	82.4	18	607	12	359	15	3.8	11	104	15
16	1-р сургууль	12абг	Ч.Оюунтунгалаг	96	83	25	30.1	26	35.3	10	496.4	14	19	76.0	24	653	10	313	24	5.6	2	110	16
17	Чулуунхороот	12а	А.Ганзаяа	23	17	14	82.4	4	27.8	22	469.2	22	11	78.6	22	582	19	373	14	3.1	15	118	17
18	1-р сургууль	12аг	Г.Эрдэнэ	63	54	19	35.2	22	29.1	19	475.9	17	16	84.2	16	569	22	344	18	4.2	6	120	19
19	8-р сургууль	12абв	Б.Баттуяа	60	53	23	43.4	17	26.7	24	465.3	23	21	91.3	11	556	26	359	15	5.1	4	120	19
20	Хан-Уул	12в	Л.Өлзиймаа	34	29	15	51.7	14	28.4	21	474.3	18	12	80.0	20	576	20	359	15	3.3	14	122	20
21	5-р сургууль	12бг	Т.Энхтуяа	66	57	20	35.1	23	28.9	20	464.0	24	15	75.0	25	704	3	313	24	4.5	5	124	21
22	Хан-Уул	12б	Б.Оюунтуул	31	27	13	48.1	15	27.5	23	469.6	20	11	84.6	15	566	23	388	12	2.9	18	126	22
23	Фловер	12а	О.Урангоо	11	11	4	36.4	20	36.8	9	504.0	11	3	75.0	25	593	17	329	21	0.9	29	132	23
24	5-р сургууль	12ав	Б.Ууганцэцэг	62	54	18	33.3	24	31.3	16	469.3	21	12	66.7	28	677	7	260	30	4.0	9	135	24
25	Шинэ хөгжил	12а	Б.Отгончимэг	27	21	13	61.9	7	24.5	28	442.2	28	10	76.9	23	590	18	344	18	2.9	18	140	25
26	Өмнөх он				99	36	36.4	20	25.8	26	432.6	29	17	47.2	31	657	8	296	26	8.0	1	141	26
27	Цагаан-Овоо	12а	У.Энхчимэг	34	25	14	56.0	10	24.8	27	448.0	27	10	71.4	27	545	27	344	18	3.1	15	151	27
28	Баян-Уул	12а	Б.Жаргалтуяа	22	20	19	95.0	1	22.1	30	419.7	30	11	57.9	29	517	29	200	31	4.2	6	156	28
29	Чойбалсан	12а	Б.Төмөртоогоо	30	25	5	20.0	30	26.0	25	463.6	25	4	80.0	20	522	28	399	9	1.1	28	165	30
30	5-р сургууль	12в	Б.Батзаяа	32	25	7	28.0	27	24.0	29	450.7	26	6	85.7	14	494	31	388	12	1.6	26	165	30
31	Дашбалбар	12а	Д.Уянгатуул	29	21	4	19.0	31	20.5	31	388.0	31	2	50.0	30	517	29	278	27	0.9	29	208	31

Орос хэл

		2015 он			2016 он			2017 он			2018 он			2019 он			2020 он			2021 он			2022 он			2023 он						2024 он								
		шалгуулагчдын тоо	Дундаж оноо	Байр	шалгуулагчдын тоо	Дундаж оноо	Байр	шалгуулагчдын тоо	Дундаж оноо	Байр	шалгуулагчдын тоо	Дундаж оноо	Байр	шалгуулагчдын тоо	Дундаж оноо	Байр	шалгуулагчдын тоо	Дундаж оноо	Байр	шалгуулагчдын тоо	Дундаж оноо	Байр	шалгуулагчдын тоо	Дундаж оноо	Байр	шалгуулагчдын тоо	800 оноо авсан	Хамгийн дээд гүйцэтгэл	800-ийн хувийн жин	Байр	Дундаж оноо	Байр	шалгуулагчдын тоо	800 оноо авсан	Хамгийн дээд гүйцэтгэл	800-ийн хувийн жин	Байр	Дундаж оноо	Байр	
1	Архангай	407	473.0	16	679	467.9	19	762	462.7	20	733	471.3	14	4	565.0	3	2	521.0	10	10	540.7	21	4	457.0	20	5		85	0.00	2	403.2	11	1		40	0.00	2	387.0	15	
2	Баян-Өлгий	128	509.1	2	393	496.5	6	407	511.7	1	481	512.5	3	87	533.3	5	70	523.1	9	146	575.2	16	170	559.0	14	112		97	0.00	2	447.9	7	66		96	0.00	2	505.8	4	
3	Баянхонгор	368	479.3	13	389	487.9	8	506	477.8	11	472	461.9	20	4	466.5	12	4	511.0	11	6	689.3	1	4	609.3	7	4		73	0.00	2	434.0	10	3		53	0.00	2	412.7	14	
4	Булган	300	465.5	21	393	470.8	18	453	461.2	21	437	461.5	21	5	471.6	10	9	577.8	3	7	632.1	8	3	559.7	13	4		50	0.00	2	341.3	19	-							
5	Говь-Алтай	457	483.6	11	474	473.3	16	520	483.1	8	485	479.6	10	4	451.0	16	11	460.3	17	10	550.1	19	14	507.5	18	12		56	0.00	2	335.4	20	-							
6	Говьсүмбэр	90	472.5	19	205	470.9	17	216	475.4	12	194	475.4	12	2	421.0	18	3	463.0	16	1	640.0	7	3	601.7	8	4		55	0.00	2	374.0	16	-							
7	Дархан-Уул	644	508.0	3	1062	502.0	2	1185	510.0	2	1114	514.0	2	17	465.8	13	27	575.2	4	17	589.4	13	23	668.8	2	25		96	0.00	2	443.1	9	13		83	0.00	2	482.3	7	
8	Дорноговь	263	478.3	14	357	485.8	9	419	481.4	9	431	485.2	7	5	549.2	4	2	310.5	21	5	626.4	10	7	522.0	15	3		68	0.00	2	468.0	5	2		57	0.00	2	436.0	11	
9	Дорнод	381	510.4	1	409	503.4	1	460	507.4	3	468	514.3	1	9	456.2	15	10	559.2	6	10	587.8	14	6	620.3	6	9		96	0.00	2	504.7	2	5		62	0.00	2	416.4	13	
10	Дундговь	277	474.4	15	386	481.9	10	459	468.1	16	389	467.5	18			5	468.4	14	1	610.0	11	4	419.8	21	2		46	0.00	2	375.0	15	1		38	0.00	2	373.0	16		
11	Өвөрхангай	576	491.2	7	723	499.0	3	687	502.4	4	750	491.6	6	10	460.5	14	7	579.6	2	11	676.5	4	13	581.4	9	12		88	0.00	2	489.6	4	6		78	0.00	2	478.0	8	
12	Өмнөговь	405	472.8	17	448	474.0	15	558	469.4	15	673	465.3	19	3	322.7	20	5	543.4	8	2	548.0	20	2	625.0	5	-		-		-		2	77	0.00	2	485.0	6			
13	Завхан	407	487.5	8	481	477.2	14	582	465.9	18	672	467.7	17	18	379.3	19	23	405.9	20	6	665.2	5	17	519.4	16	8		76	0.00	2	367.1	17	2		96	0.00	2	681.0	2	
14	Орхон	481	496.8	5	1022	497.3	5	1162	502.0	5	1026	502.7	4	35	640.5	1	38	681.1	1	53	677.7	2	42	733.2	1	49	5	100	10.20	1	752.0	1	30	6	100	20.00	1	738.4	1	
15	Сүхбаатар	256	507.7	4	290	491.3	7	346	480.0	10	403	481.4	9	2	486.5	6	7	570.6	5	4	630.0	9	5	650.2	4	6		58	0.00	2	385.5	14	3		63	0.00	2	468.7	9	
16	Сэлэнгэ	615	481.9	12	898	479.8	11	1084	483.4	7	1013	475.9	11	10	470.4	11	21	465.0	15	17	556.2	18	11	507.3	19	18		96	0.00	2	399.4	13	19		74	0.00	2	444.1	10	
17	Төв	319	467.2	20	666	479.3	12	690	474.7	13	639	474.2	13	4	485.5	7	13	469.8	12	13	568.2	17	8	566.4	11	3		89	0.00	2	446.3	8	3		31	0.00	2	284.3	18	
18	Увс	503	483.7	10	558	477.2	13	647	466.3	17	468	483.3	8	12	472.8	9	4	408.3	19	8	664.9	6	3	657.7	3	8		77	0.00	2	452.4	6	2		90	0.00	2	649.5	3	
19	Хөвсгөл	583	472.7	18	772	466.9	20	870	471.4	14	916	469.4	16	9	474.7	8	22	454.3	18	21	605.3	12	26	578.9	10	19		94	0.00	2	400.3	12	10		75	0.00	2	431.8	12	
20	Ховд	301	496.3	6	341	498.3	4	365	492.8	6	461	495.7	5	9	443.2	17	13	469.2	13	15	577.9	15	31	518.2	17	19		60	0.00	2	349.7	18	13		82	0.00	2	487.2	5	
21	Хэнтий	551	485.1	9	588	466.5	21	707	464.3	19	560	469.5	15	8	573.4	2	22	549.3	7	12	677.3	3	15	562.0	12	4		82	0.00	2	496.5	3	2		36	0.00	2	313.5	17	
	ДҮН	8312	485.6		11534	483.2		13085	481.5		12785	481.9		257	479.4		318	528.3		375	644.4		411	601.2		326	5				433.3		183	6					470.8	

Орос хэл



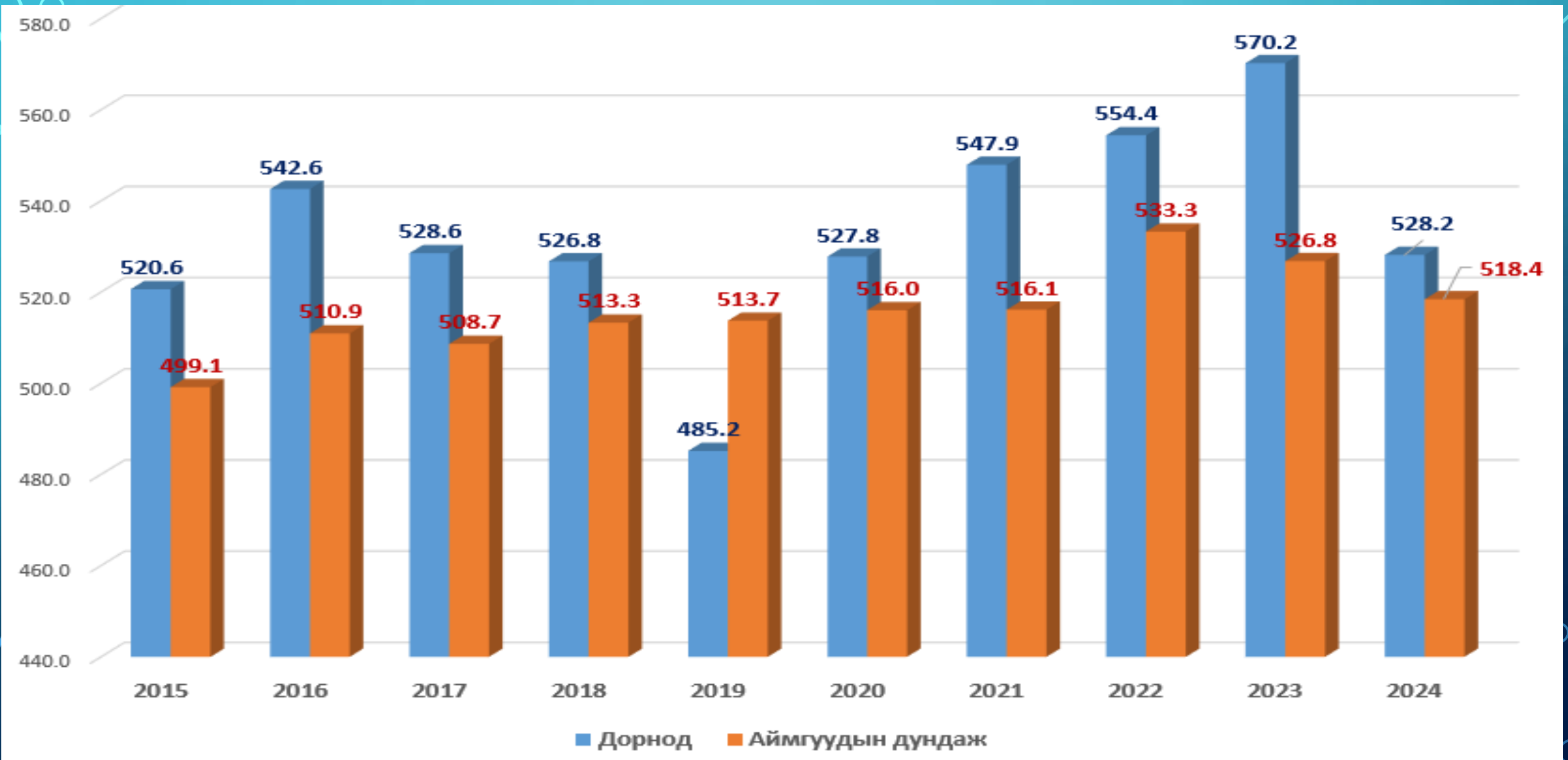
Орос хэл

№	Сургуулийн нэр	Захирлын нэр	2015 он		2016 он		2017 он		2018 он		2019 он		2020 он			2021 он			2022 он			2023 он			2024 он		
			Дундаж оноо	Байр	Дундаж оноо	Байр	Дундаж оноо	Байр	Дундаж оноо /хэмжээст оноо	Байр	Дундаж оноо /хэмжээст оноо	Байр	Шалгуулсан	Дундаж оноо /хэмжээст оноо	Байр	Шалгуулсан	Дундаж оноо /хэмжээст оноо	Байр	Шалгуулсан	Дундаж оноо /хэмжээст оноо	Байр	Шалгуулсан	Дундаж оноо /хэмжээст оноо	Байр	Шалгуулсан	Дундаж оноо /хэмжээст оноо	Байр
1	Баяндун	Ш.Батжав		-		-	360.0	7		-	704.0	1													1	541.0	1
2	Чулуунхороот	Л.Мөнхцэцэг				-		-	480.2	5	484.0	2	1	669.0	2				1	702.0	4	1	709.0	2	1	499.0	2
3	Хан-Уул	А.Сэндмаа	472.7	7	441.0	8		-	766.0	1								1	786.0	2	1	276.0	6	1	450.0	3	
4	1-р сургууль	Б.Батсүх	527.0	2	532.0	4	489.5	4	438.0	7			2	655.0	3	4	531.0	3	1	800.0	1	1	667.0	3	1	345.0	4
5	Чойбалсан	П.Хүрэлбаатар		-		-		-		-														1	247.0	5	
6	2-р сургууль	Ц.Саранцэцэг	525.0	4	548.5	3		-		-																	
7	5-р сургууль	Ж.Болормаа	525.5	3	559.0	2	574.0	1	439.0	6			2	686.5	1									3	382.7	5	
8	8-р сургууль	М.Наранжаргал	490.0	6	615.8	1	548.7	3	578.7	3								1	786.0	2							
9	Шинэ хөгжил	Б.Шүрэнчимэг	523.0	5	294.0	9	571.0	2	500.0	4	447.0	3															
10	11-р сургууль	В.Алтансүвд	547.0	1		-		-		-																	
11	12-р сургууль	М.Аюушхорлоо			466.0	6		-		-												1	779.0	1			
12	FLOWER	М.Байгалмаа		-		-		-		-																	
13	Долоодой	Ц.Алдармаа																									
14	Дорнод ахлах	Ш.Мандах							584.0	2	331.0	5															
15	Баян-Уул	Б.Батхуяг		-	494.5	5			361.0	9			1	312.0	7									1	603.0	4	
16	Дашбалбар	Б.Балсанханд		-		-	460.7	5		-			1	468.0	5	1	547.0	2									
17	Халхгол	Д.Урантогос		-	446.5	7	419.5	6		-			1	439.0	6												
18	Цагаан-Овоо	Б.Төмөрчөдөр	392.0	8		-	360.0	7	434.5	8	428.0	4	1	564.0	4	1	752.0	1									
	Аймгийн ЕБС дундаж		505		439.7		378.3		509		479		9	542		6	610		4	769		8	523		5	416	

Газарзүй

		2015 он			2016 он			2017 он			2018 он			2019 он			2020 он			2021 он			2022 он			2023 он			2024 он										
		шалгуулагчдын тоо	800 оноо авсан	Дундаж оноо	Байр	шалгуулагчдын тоо	800 оноо авсан	Дундаж оноо	Байр	шалгуулагчдын тоо	800 оноо авсан	Дундаж оноо	Байр	шалгуулагчдын тоо	800 оноо авсан	Дундаж оноо	Байр	шалгуулагчдын тоо	800 оноо авсан	Дундаж оноо	Байр	шалгуулагчдын тоо	800 оноо авсан	Дундаж оноо	Байр	шалгуулагчдын тоо	800 оноо авсан	Дундаж оноо	Байр	Хамгийн дээд гүйцэтгэл	800-ийн хувийн жин	Байр	Дундаж оноо	Байр	шалгуулагчдын тоо	800 оноо авсан	Хамгийн дээд гүйцэтгэл	800-ийн хувийн жин	Байр
1	Архангай	107	494.7	13	122	485.3	18	45	505.0	13	59	493.5	17	14	542.6	8	19	540.8	5	27	516.9	13	23	520.1	15	14	87	0.00	2	529.2	12	19	60	0.00	2	484.5	18		
2	Баян-Өлгий	16	455.3	21	101	467.9	21	92	403.0	21	86	409.1	21	49	410.8	21	28	349.3	21	85	403.1	21	32	496.0	19	48	85	0.00	2	452.3	20	29	67	0.00	2	458.7	21		
3	Баянхонгор	39	502.5	11	33	545.4	3	17	508.2	11	34	514.0	12	3	566.3	3	10	475.6	20	10	529.6	8	8	553.4	7	6	87	0.00	2	589.2	1	13	68	0.00	2	480.7	20		
4	Булган	62	486.6	16	42	495.7	14	31	508.3	10	33	512.6	13	11	535.8	10	17	488.5	19	14	507.6	15	7	510.9	16	9	77	0.00	2	510.0	16	13	73	0.00	2	500.7	17		
5	Говь-Алтай	93	500.9	12	50	506.1	11	48	494.8	18	42	461.9	20	10	472.2	18	10	501.7	18	16	503.2	16	9	538.7	9	15	73	0.00	2	538.3	8	17	73	0.00	2	525.9	10		
6	Говьсүмбэр	12	459.3	20	41	486.2	17	42	498.3	14	31	517.2	9	1	514.0	11	16	502.4	17	5	559.6	3	11	474.9	21	6	58	0.00	2	535.7	9	2	75	0.00	2	563.0	2		
7	Дархан-Уул	57	488.7	15	98	504.8	12	39	526.0	7	41	560.3	3	4	602.8	1	16	534.6	7	12	535.1	7	16	523.3	14	10	87	0.00	2	474.2	19	25	78	0.00	2	535.9	6		
8	Дорноговь	62	477.9	18	69	485.2	19	34	547.6	2	17	528.8	7	8	444.0	19	11	592.3	1	24	517.7	12	5	510.8	17	6	71	0.00	2	499.5	17	11	75	0.00	2	534.4	7		
9	Дорнод	74	520.6	4	38	542.6	4	29	528.6	5	40	526.8	8	6	485.2	17	20	527.8	8	14	547.9	4	23	554.4	6	13	79	0.00	2	570.2	3	25	83	0.00	2	528.2	9		
10	Дундговь	79	505.5	9	71	519.3	8	53	484.6	20	37	537.0	4	3	545.7	6	18	514.8	11	23	544.6	5	8	542.0	8	12	76	0.00	2	492.7	18	8	71	0.00	2	509.1	13		
11	Өвөрхангай	102	535.5	2	101	559.3	1	60	540.3	3	72	534.1	6	16	573.1	2	18	539.8	6	19	526.2	9	14	593.7	1	16	66	0.00	2	524.8	15	17	75	0.00	2	565.1	1		
12	Өмнөговь	116	481.5	17	59	491.7	16	39	495.2	16	66	487.6	18	2	493.5	13	19	513.6	12	24	503.0	17	14	538.6	10	19	87	0.00	2	528.8	14	24	83	0.00	2	536.6	5		
13	Завхан	72	527.4	3	70	521.3	7	46	526.6	6	43	505.5	15	11	566.0	4	12	512.1	14	21	484.2	18	11	567.8	3	19	81	0.00	2	528.9	13	17	73	0.00	2	505.0	14		
14	Орхон	96	470.2	19	129	475.8	20	70	494.9	17	52	505.1	16	21	491.0	14	25	517.8	9	25	507.8	14	27	557.7	5	24	1	98	4.17	1	559.1	4	33	79	0.00	2	523.9	11	
15	Сүхбаатар	57	510.8	6	23	536.0	5	11	556.7	1	16	578.3	1	1	427.0	20	7	586.7	2	3	567.7	1	9	523.6	13	6	84	0.00	2	584.5	2	6	61	0.00	2	562.3	3		
16	Сэлэнгэ	97	505.7	8	109	509.7	10	61	496.4	15	44	515.6	10	18	489.1	15	12	512.8	13	16	560.8	2	11	582.1	2	16	80	0.00	2	534.8	11	34	83	0.00	2	529.1	8		
17	Төв	59	492.7	14	110	495.7	15	46	490.0	19	42	514.6	11	10	544.1	7	30	515.3	10	22	542.5	6	10	526.7	12	18	88	0.00	2	535.4	10	10	70	0.00	2	546.3	4		
18	Увс	74	517.1	5	69	556.4	2	38	523.9	8	26	562.7	2	26	508.1	12	13	549.0	4	21	469.9	20	12	508.3	18	12	86	0.00	2	558.4	5	16	1	84	6.25	1	510.8	12	
19	Хөвсгөл	102	504.1	10	138	498.9	13	89	530.9	4	89	507.8	14	13	539.2	9	44	503.8	16	36	521.9	10	34	533.9	11	22	85	0.00	2	540.5	7	31	74	0.00	2	500.9	16		
20	Ховд	56	539.1	1	59	512.1	9	37	507.8	12	44	472.6	19	21	486.5	16	14	508.1	15	29	469.9	19	29	480.4	20	19	59	0.00	2	429.7	21	15	59	0.00	2	481.3	19		
21	Хэнтий	127	506.0	7	116	534.2	6	89	515.0	9	39	534.6	5	20	551.4	5	21	550.2	3	26	519.8	11	16	561.6	4	15	74	0.00	2	546.3	6	25	68	0.00	2	504.3	15		
	ДҮН	1559	3	499.1	1648	3	510.9	1016	2	508.7	953	0	513.3	268	1	513.7	380	1	516.0	472	0	516.1	329	1	533.3	325	1		526.8	390	1				518.4				

Газарзүй



Газарзүй

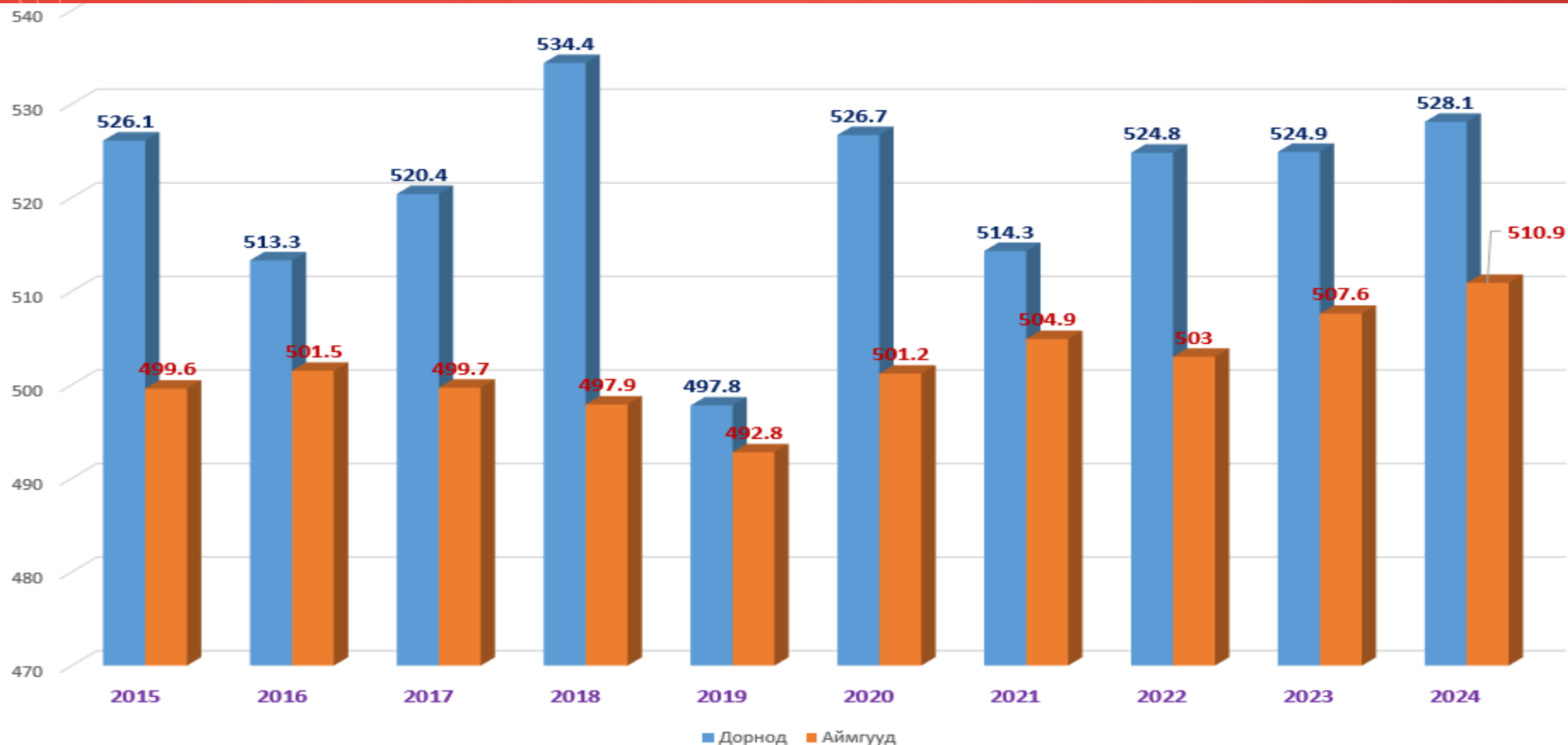
№	Сургуулийн нэр	Захирлын нэр	2015 он		2016 он		2017 он		2018 он		2019 он		2020 он		2021 он		2022 он		2023 он		2023 он		2023 оноос ахиц	Байр						
			Дундаж оноо	Байр	Дундаж оноо	Байр	Дундаж оноо	Байр	Дундаж оноо /хэмжээст оноо	Байр	Дундаж оноо /хэмжээст оноо	Байр	Шалгагдсан	Дундаж оноо /хэмжээст оноо	Байр	Шалгагдсан	Дундаж оноо /хэмжээст оноо	Байр	Шалгагдсан	Дундаж оноо /хэмжээст оноо	Байр	Шалгагдсан			Дундаж оноо /хэмжээст оноо	Байр				
1	Долоодой	Б.Нямжав																												
2	Хан-Уул	А.Сэндмаа	625.8	2	564.7	4			659.5	1	556.5	1	3	514.0	5	4	542.3	5	3	614.7	2	5	584.8	3	7	561.3	2	-23.5	5	
3	8-р сургууль	М.Наранжаргал	530.3	8		-	635.4	2	633.0	2			8	541.5	4	1	601.0	4	1	689.0	1			1	552.0	3	552.0	2		
4	1-р сургууль	Б.Батсүх	538.7	6	560.0	5	517.8	5	601.3	3	333.0	4	1	568.0	3				8	573.8	3	2	646.0	2	8	542.9	4	-103.1	7	
5	Дорнод ахлах	Ш.Мандах																	1	654.0	1	1	530.0	5				-124.0	8	
6	12-р сургууль	М.Аюушхорлоо			596.0	3	500.5	6	488.8	10	511.0	2				1	605.0	3	5	541.6	5	1	560.0	4	2	515.5	6	-44.5	6	
7	Баян-Уул	Б.Батхуяг	564.9	3	611.4	1	635.0	3	519.5	7			1	677.0	1	3	507.3	6	2	569.0	4			1	461.0	7	461.0	3		
8	2-р сургууль	Ц.Саранцэцэг		-	548.0	7																								
9	5-р сургууль	Ж.Болормаа	561.4	4	556.6	6	471.8	7										2	459.0	7										
11	Шинэ хөгжил	Б.Шүрэнчимэг	530.5	7		-			587.0	4						2	612.5	2												
10	11-р сургууль	В.Алтансүвд		-		-			569.5	5																				
12	FLOWER	М.Байгалмаа	637.0	1		-	656.0	1																						
13	Баяндун	Ш.Батжав	542.8	5		-	521.0	4	493.0	8			1	573.0	2				1	468.0	6									
14	Дашбалбар	Б.Балсанханд	382.7	11	538.0	8			530.3	6						1	699.0	1												
15	Халхгол	Д.Урантогос	443.4	10	536.0	9																								
16	Цагаан-Овоо	Б.Төмөрчөдөр	448.7	9	610.0	2	468.0	8	491.6	9	427.0	3	6	477.3	6															
17	Чойбалсан	П.Хүрэлбаатар		-		-																								
18	Чулуунхороот	Л.Мөнхцэцэг			452.1	10																								
Аймгийн ЕБС-ийн ДҮН			483.8		506.6		550.7		557.3		456.9		20	558.5		12	594.5		22	559.3		9	603.3		21	546.8		-56.5		

Газарзүй

№	Сургуулийн нэр	Анги бүлэг	Газарзүй заасан багш	Сурагчдын тоо	ЭЕШ бүртгэсэн	Шалгагдсан			Ерөнхий оноо							ЧАНАР					Байр		
						Шалгагдсан тоо	Шалгагдсан жин	Байр	Дундаж оноо /Гүйцэтгэлээр	Байр	Дундаж оноо /хэмжээст оноогоор	Байр	400-с дээш оноо авсан	Хувийн жин	Байр	Хамгийн дээд оноо	Байр	Хамгийн доод оноо	Байр	Оролцооны жин	Байр	Байруудын нийлбэр	Байр
1	Хан-Уул	12бв	Д.Гантулга	65	56	7	12.5	1	51.9	2	561.3	2	7	100.0	1	770	1	487	4	28.0	2	13	1
2	Долоодой	12а	О.Сугар	21	21	1	4.8	6	67.0	1	637.0	1	1	100.0	1	637	4	637	1	4.0	5	19	2
3	1-р сургууль	12абвг	С.Алтангэрэл	122	106	8	7.5	3	50.0	4	542.9	4	8	100.0	1	649	2	415	6	32.0	1	21	3
4	8-р сургууль	12а	О.Батуяа	26	24	1	4.2	7	51.0	3	552.0	3	1	100.0	1	552	5	552	2	4.0	5	26	4
5	Дорнод ахлах	12б	Б.Мөнхтуяа	15	11	1	9.1	2	47.0	6	530.0	5	1	100.0	1	530	6	530	3	4.0	5	28	5
6	Баян-Уул	12б	О.Мөнх-Эрдэнэ	21	17	1	5.9	4	36.0	7	461.0	7	1	100.0	1	461	8	461	5	4.0	5	37	6
7	12-р сургууль	12аб	Б.Ууган-Эрдэнэ	54	40	2	5.0	5	47.5	5	515.5	6	1	50.0	8	642	3	389	8	8.0	4	39	7
8	өмнөх он				99	4	4.0	8	32.0	8	430.3	8	4	100.0	1	475	7	400	7	16.0	3	42	8

ФИЗИК

		2015 он			2016 он			2017 он			2018 он			2019 он			2020 он			2021 он			2022 он			2023 он						2024 он							
		шалгуулагчдын тоо	Дундаж оноо	Байр	шалгуулагчдын тоо	Дундаж оноо	Байр	шалгуулагчдын тоо	Дундаж оноо	Байр	шалгуулагчдын тоо	Дундаж оноо	Байр	шалгуулагчдын тоо	Дундаж оноо	Байр	шалгуулагчдын тоо	Дундаж оноо	Байр	шалгуулагчдын тоо	Дундаж оноо	Байр	шалгуулагчдын тоо	Дундаж оноо	Байр	800 оноо авсан	Хамгийн дээд гүйцэтгэл	800-ийн хувийн жин	Байр	Дундаж оноо	Байр	шалгуулагчдын тоо	800 оноо авсан	Хамгийн дээд гүйцэтгэл	800-ийн хувийн жин	Байр	Дундаж оноо	Байр	
1	Архангай	373	506.5	10	509	511.5	4	430	516.4	3	424	497.5	9	145	480.4	18	250	510.5	7	257	512.8	7	198	516.7	5	183		92	0.00	4	512.3	9	200		96	0.00	5	505.7	12
2	Баян-Өлгий	91	515.5	3	286	483.3	20	289	489.9	17	280	509.8	5	161	506.0	4	122	477.7	20	243	452.3	21	211	483.4	19	150		91	0.00	4	489.7	17	116		84	0.00	5	495.5	16
3	Баянхонгор	288	486.7	18	309	493.3	14	312	497.6	13	310	469.4	21	67	486.9	14	156	477.7	20	136	512.5	8	123	496.0	15	123		82	0.00	4	488.3	18	133		93	0.00	5	499.3	14
4	Булган	251	496.2	13	297	498.9	12	304	478.7	19	317	486.5	16	92	477.6	19	161	483.3	18	171	507.6	12	105	505.4	12	103		92	0.00	4	504.7	11	108		87	0.00	5	480.1	20
5	Говь-Алтай	367	487.7	17	436	489.3	16	365	504.4	9	306	498.4	8	148	501.3	6	196	484.9	17	204	487.5	18	163	491.6	16	144		95	0.00	4	520.5	5	153		75	0.00	5	491.8	18
6	Говьсүмбэр	69	470.8	21	165	479.1	21	160	454.2	21	119	494.2	13	18	438.5	21	56	479.7	19	61	485.2	19	59	458.8	21	53		76	0.00	4	476.9	21	65		73	0.00	5	478.5	21
7	Дархан-Уул	392	502.2	11	593	510.8	6	646	514.7	5	535	518.3	3	144	487.0	12	327	508.6	9	381	503.4	14	300	518.1	4	269	1	97	0.37	2	528.3	2	284		94	0.00	5	523.3	6
8	Дорноговь	222	477.4	20	328	492.9	15	311	503.1	10	307	504.5	6	111	499.8	7	184	512.5	4	200	521.1	4	162	513.3	7	156		91	0.00	4	515.1	8	173		86	0.00	5	520.1	7
9	Дорнод	387	526.1	1	344	513.3	3	379	520.4	2	339	534.4	1	119	497.8	10	227	526.7	1	207	514.3	6	173	524.8	2	190		95	0.00	4	524.9	3	188	1	98	0.53	2	528.1	4
10	Дундговь	242	508.2	8	264	507.2	10	264	502.6	12	244	491.8	14	52	496.3	11	112	506.8	11	137	532.4	1	98	515.9	6	98		95	0.00	4	523.6	4	84		94	0.00	5	551.9	2
11	Өвөрхангай	554	513.6	4	679	522.1	2	625	524.4	1	590	514.5	4	256	509.0	2	306	520.9	2	329	524.6	3	321	523.0	3	335		92	0.00	4	519.3	6	283	1	98	0.35	3	527.8	5
12	Өмнөговь	250	488.0	16	309	498.6	13	248	495.1	16	298	483.4	18	43	506.9	3	122	519.3	3	174	503.8	13	177	468.7	20	176		89	0.00	4	497.4	16	138		94	0.00	5	492.7	17
13	Завхан	393	510.2	5	488	511.4	5	527	502.7	11	500	487.9	15	151	499.6	9	224	506.9	10	286	488.3	17	233	511.4	9	204		93	0.00	4	501.3	14	205		94	0.00	5	512.2	10
14	Орхон	334	497.2	12	726	508.1	9	769	505.0	6	629	496.8	11	314	482.8	17	371	512.0	6	447	510.7	9	360	505.8	11	419	1	97	0.24	3	503.8	12	426		97	0.00	5	501.4	13
15	Сүхбаатар	220	508.7	6	296	488.8	17	267	488.0	18	247	481.0	19	101	476.7	20	121	508.8	8	138	500.8	15	118	487.1	17	117		93	0.00	4	501.4	13	116		88	0.00	5	536.8	3
16	Сэлэнгэ	438	491.5	14	677	486.4	19	907	496.8	15	623	480.6	20	151	486.8	15	316	490.9	15	362	485.1	20	259	496.8	14	268		81	0.00	4	482.3	20	294		97	0.00	5	487.8	19
17	Төв	242	482.4	19	493	500.0	11	402	504.7	8	384	496.7	12	84	486.9	13	252	502.3	13	194	508.3	11	206	498.3	13	166		95	0.00	4	508.0	10	171		77	0.00	5	498.0	15
18	Увс	373	518.6	2	424	527.5	1	420	514.9	4	290	522.2	2	192	542.9	1	192	512.4	5	183	526.7	2	190	540.3	1	171	1	100	0.58	1	555.5	1	172	1	98	0.58	1	559.7	1
19	Хөвсгөл	621	508.4	7	809	510.0	8	736	504.8	7	763	503.8	7	229	499.7	8	379	503.1	12	410	509.9	10	329	512.7	8	335		92	0.00	4	519.3	6	375	1	98	0.27	4	518.1	8
20	Ховд	332	508.1	9	409	510.6	7	454	497.6	14	437	497.4	10	197	483.4	16	212	493.7	14	271	497.5	16	210	509.7	10	217		91	0.00	4	486.3	19	218		96	0.00	5	507.3	11
21	Хэнтий	455	488.2	15	408	487.6	18	425	477.2	20	307	486.1	17	119	501.7	5	166	487.0	16	182	517.7	5	143	485.0	18	147		81	0.00	4	500.0	15	151		93	0.00	5	512.9	9
	ДҮН	6894	499.6		9249	501.5		9240	499.7		8249	497.9		2894	492.8		4452	501.2		4973	504.9		4138	503.0		4024	3		0.07		507.6		4053	4		0.10		510.9	

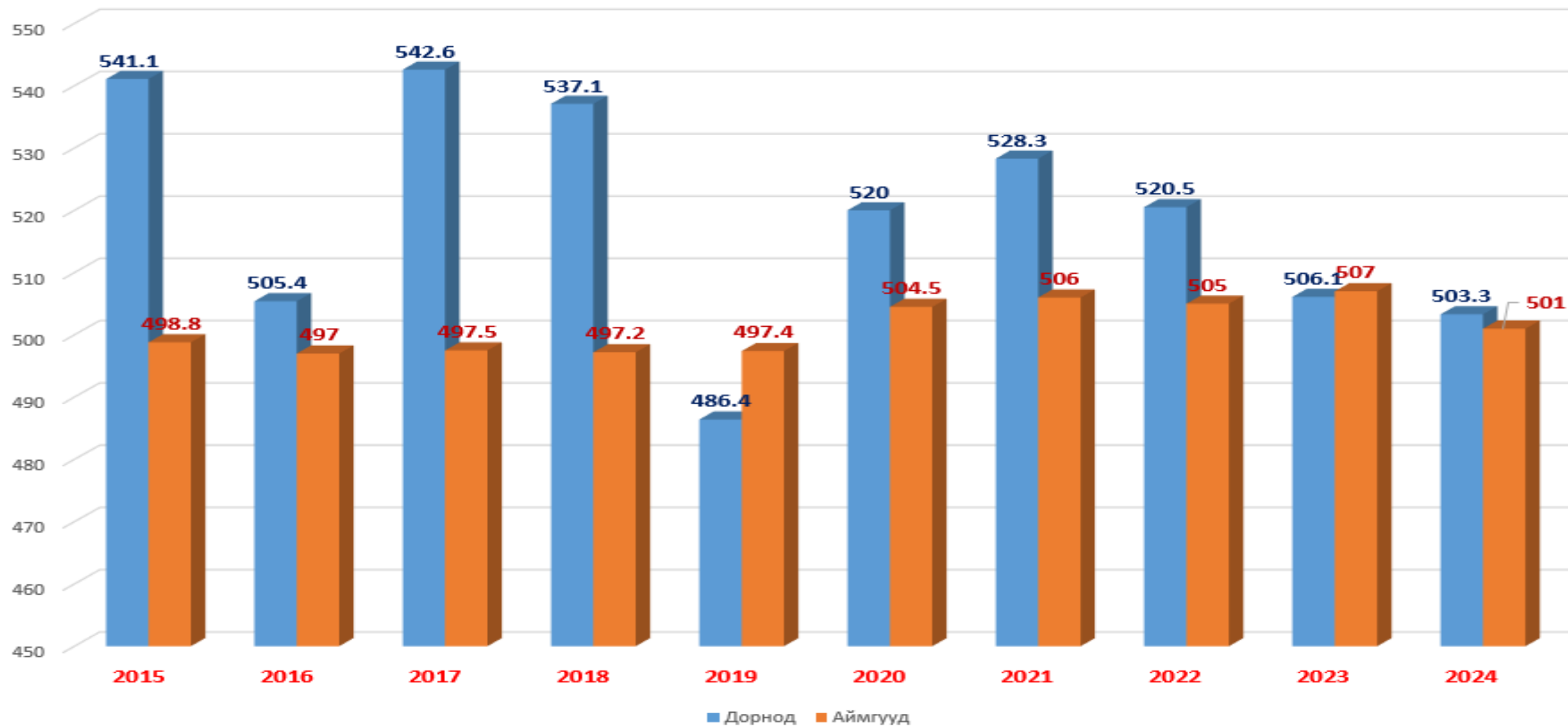


ФИЗИК

№	Сургуулийн нэр	Захирлын нэр	2015 он		2016 он		2017 он		2018 он		2019 он		2020 он			2021 он			2022 он			2023 он			2024 он			2023 оноос ахиц	Байр
			Дундаж оноо	Байр	Дундаж оноо	Байр	Дундаж оноо	Байр	Дундаж оноо /хэмжээст оноо	Байр	Дундаж оноо /хэмжээст оноо	Байр	Шалгагдсан	Дундаж оноо /хэмжээст оноо	Байр	Шалгагдсан	Дундаж оноо /хэмжээст оноо	Байр	Шалгагдсан	Дундаж оноо /хэмжээст оноо	Байр	Шалгагдсан	Дундаж оноо /хэмжээст оноо	Байр	Шалгагдсан	Дундаж оноо /хэмжээст оноо	Байр		
1	12-р сургууль	М.Аюушхорлоо			550.9	4	538.7	5	540.1	8	530.8	5	14	561.2	5	14	560.9	4	7	590.3	5	10	608.6	2	10	649.0	1	40.4	3
2	Долоодой	Ц.Алдармаа													3	544.3	9	6	664.8	2	8	614.6	1	13	601.5	2	-13.2	13	
3	8-р сургууль	М.Наранжаргал	589.3	2	601.7	2	530.2	8	575.4	4	619.5	2	19	608.8	1	18	544.9	6	14	636.9	3	13	549.7	7	19	590.3	3	40.6	2
4	FLOWER	М.Байгалмаа	664.8	1	659.2	1	636.9	2	640.3	1			6	606.0	2	5	619.4	1	4	671.8	1	2	576.0	5	1	583.0	4	7.0	9
5	Дорнод ахлах	Ш.Мандах						632.9	2	660.3	1	19	601.9	3	5	510.4	12	7	578.3	7	12	590.5	3	8	561.6	5	-28.9	14	
6	5-р сургууль	Ж.Болормаа	550.3	6	544.5	5	538.0	6	574.9	5	581.6	3	30	536.8	9	25	517.8	11	29	465.5	15	22	462.1	17	20	537.3	6	75.2	1
7	Хан-Уул	А.Сэндмаа	547.3	8	539.7	6	552.0	4	568.6	6	482.7	8	36	485.9	13	18	542.8	10	10	555.9	9	21	532.8	8	27	529.8	7	-3.0	12
8	Баяндун	Ш.Батжав	531.2	9	554.4	3	560.4	3	522.2	9	512.0	6	13	552.3	7	9	571.7	3	7	506.3	12	9	505.8	11	3	527.3	8	21.6	6
9	Баян-Уул	Б.Батхуяг	479.8	11	516.0	9	497.4	14	496.1	12	410.4	13	10	513.8	10	6	465.3	15	4	584.0	6	14	504.4	12	5	518.2	9	13.8	7
11	Халхгол	Д.Урантогос	345.0	14	424.0	16	464.0	17	495.0	13			2	540.5	8				1	595.0	4	2	479.5	16	5	515.1	10	35.6	4
10	Цагаан-Овоо	Б.Төмөрчөдөр	551.7	4	528.9	7	481.5	15	475.1	15	492.3	7	8	564.9	4	5	573.2	2	7	558.6	8	9	511.7	10	6	514.3	11	2.7	11
12	Шинэ хөгжил	Б.Шүрэнчимэг	503.8	10	475.8	12	511.7	12	518.1	11	482.6	9	15	444.5	16	13	487.7	13	10	502.1	13	14	502.5	13	8	512.0	12	9.5	8
13	Чулуунхороот	Л.Мөнхцэцэг			468.4	15	532.8	7	474.7	16	542.9	4	7	506.3	11	7	544.7	7	7	507.7	11	11	492.5	14	5	495.8	13	3.3	10
14	1-р сургууль	Б.Батсүх	547.7	7	518.4	8	518.2	11	550.6	7	469.9	11	11	557.5	6	26	548.2	5	27	535.1	10	18	577.9	4	27	493.2	14	-84.8	16
15	Чойбалсан	П.Хүрэлбаатар	441.3	13	473.3	14	466.8	16	462.9	18			9	502.3	12	4	411.0	17	1	383.0	18	5	447.8	18	4	479.0	15	31.2	5
16	2-р сургууль	Ц.Саранцэцэг	584.0	3	492.1	11	522.6	10	520.5	10			4	469.3	14	6	544.5	8	7	497.4	14	2	567.0	6	9	458.2	16	-108.8	17
17	Дашбалбар	Б.Балсанханд	471.9	12	496.9	10	499.6	13	486.7	14	437.0	12	3	454.0	15	13	484.8	14	5	452.8	16	5	512.4	9	8	445.0	17	-67.4	15
18	11-р сургууль	В.Алтансүвд	550.3	5	473.7	13	525.1	9	466.4	17	482.4	10	7	435.9	17	2	462.0	16	6	444.3	17	1	487.0	15			##	-487.0	18
	Аймгийн ЕБС дундаж		525.6		489.3		492.7		500		515.7		213	526.0		179	525.5		159	540.5		178	529.2		178	533.6		4.4	

№	Сургуулийн нэр	Анги бүлэг	Физик заасан багш	Сурагчдын тоо	ЭЕШ бүртгэсэн	Шалгагдсан			Ерөнхий оноо						ЧАНАР					Байр			
						Шалгагдсан тоо	Шалгагдсан жин	Байр	Дундаж оноо /Гүйцэтгэлээр	Байр	Дундаж оноо /хэмжээст оноогоор	Байр	400-с дээш оноо авсан	Хувийн жин	Байр	Хамгийн дээд оноо	Байр	Хамгийн доод оноо	Байр	Оролцооны жин	Байр	Байруудын нийлбэр	Байр
1	Долоодой	12а	Б.Нямжав	21	21	13	61.9	1	53.7	2	601.5	2	13	100.0	1	800	1	460	7	6.9	4	18	1
2	12-р сургууль	12аб	Б.Оюун	54	40	10	25.0	10	67.0	1	643.8	1	10	100.0	1	717	3	586	1	5.3	6	23	2
3	Дорнод ахлах	12аб	Б.Мөнхтуяа	28	23	8	34.8	5	42.2	5	558.1		8	100.0	1	633	6	470	6	4.3	9	32	3
4	5-р сургууль	12аб	Ч.Очмаа	63	59	12	20.3	12	39.6	6	543.1	6	12	100.0	1	685	5	460	7	6.4	5	42	4
5	8-р сургууль	12абв	Ц.Цэцэгмаа	73	65	19	29.2	8	51.3	3	578.7	4	18	94.7	12	711	4	323	15	10.1	3	49	5
6	Хан-Уул	12абв	Д.Өлзиймаа	97	86	27	31.4	6	37.1	8	524.6	10	24	88.9	13	739	2	323	15	14.4	1	55	6
7	Халхгол	12а	З.Баасанжаргал	11	11	5	45.5	2	32.3	12	515.1	11	5	100.0	1	573	14	502	3	2.7	14	57	7
8	Фловер	12а	С.Сүрэнхорлоо	11	11	1	9.1	19	47.0	4	583.0	3	1	100.0	1	583	12	583	2	0.5	19	60	8
9	5-р сургууль	12вг	Ц.Цэрэнжаргал	65	52	8	15.4	14	34.9	9	527.4	8	8	100.0	1	589	11	451	9	4.3	9	61	9
10	Баян-Уул	12б	Ө.Энхзул	43	37	5	13.5	16	37.2	7	527.8	7	5	100.0	1	625	7	408	11	2.7	14	63	10
11	Баяндун	12а	С.Төрбат	29	24	3	12.5	17	34.7	10	527.3	9	3	100.0	1	580	13	487	4	1.6	18	72	11
12	Цагаан-Овоо	12а	Н.Анхбаяр	34	25	6	24.0	11	31.3	13	514.3	12	6	100.0	1	547	18	478	5	3.2	13	73	12
13	Чулуунхороот	12а	П.Мягмаржав	23	17	5	29.4	7	29.4	15	495.8	14	5	100.0	1	551	17	443	10	2.7	14	78	13
14	1-р сургууль	12абвг	Г.Дэнсмаа	122	106	27	25.5	9	31.0	14	493.2	15	23	85.2	17	618	8	306	17	14.4	1	81	14
15	Шинэ хөгжил	12аб	С.Төмөрбямба	61	52	8	15.4	14	33.4	11	505.7	13	7	87.5	15	618	8	396	12	4.3	9	82	15
16	2-р сургууль	12а	П.Энхцэцэг	23	20	9	45.0	3	26.2	17	458.2	17	8	88.9	13	604	10	306	17	4.8	8	85	16
17	Дашбалбар	12а	Э.Уугантуяа	29	21	8	38.1	4	23.4	18	445.0	18	7	87.5	15	560	15	396	12	4.3	9	91	17
18	Чойбалсан	12а	Б.Энхтөр	30	25	4	16.0	13	28.0	16	479.0	16	3	75.0	18	556	16	369	14	2.1	17	110	18
19	өмнөх он				99	10	10.1	18	21.2	19	416.2	19	7	70.0	19	508	19	212	19	5.3	6	119	19

		2015 он			2016 он			2017 он			2018 он			2019 он			2020 он			2021 он			2022 он			2023 он						2024 он								
		шалгуулагчдын тоо	Дундаж оноо	Байр	шалгуулагчдын тоо	Дундаж оноо	Байр	шалгуулагчдын тоо	Дундаж оноо	Байр	шалгуулагчдын тоо	Дундаж оноо	Байр	шалгуулагчдын тоо	Дундаж оноо	Байр	шалгуулагчдын тоо	Дундаж оноо	Байр	шалгуулагчдын тоо	Дундаж оноо	Байр	шалгуулагчдын тоо	Дундаж оноо	Байр	800 оноо авсан	Хамгийн дээд гүйцэтгэл	800-ийн хувийн жин	Байр	Дундаж оноо	Байр	шалгуулагчдын тоо	800 оноо авсан	Хамгийн дээд гүйцэтгэл	800-ийн хувийн жин	Байр	Дундаж оноо	Байр		
1	Архангай	206	505.1	9	311	497.4	12	330	505.2	9	353	494.7	13	121	484.3	14	233	507.4	8	261	501.3	16	251	506.0	11	186		93	0.00	4	501.3	14	226		92	0.00	4	494.1	15	
2	Баян-Өлгий	78	463.6	20	304	446.1	21	302	437.6	21	257	467.5	21	186	472.0	20	187	448.4	21	349	450.5	21	312	450.8	21	249		95	0.00	4	469.1	21	182		94	0.00	4	462.0	21	
3	Баянхонгор	163	511.7	4	240	500.9	8	233	503.3	11	245	478.2	18	52	493.8	12	159	495.7	16	180	511.8	10	208	515.3	4	161		92	0.00	4	516.4	6	156		93	0.00	4	490.5	18	
4	Булган	108	503.6	10	149	506.3	5	147	513.3	5	196	511.8	4	61	523.8	4	115	493.6	18	157	503.8	12	121	515.1	5	94		94	0.00	4	539.8	2	98		91	0.00	4	513.8	5	
5	Говь-Алтай	166	462.6	21	195	483.1	20	177	480.7	18	181	473.1	19	142	480.5	16	128	476.4	20	190	481.8	20	158	493.2	19	145	1	98	0.69	2	486.7	18	125		89	0.00	4	487.0	19	
6	Говьсүмбэр	21	512.8	3	48	492.2	16	44	442.1	20	46	503.0	8	7	455.4	21	37	499.9	13	34	525.9	2	30	528.4	1	35		85	0.00	4	547.2	1	24		80	0.00	4	518.5	3	
7	Дархан-Уул	162	499.8	12	258	511.6	3	260	513.8	4	280	513.9	3	68	501.3	9	165	538.8	2	213	513.1	9	218	521.7	2	201		94	0.00	4	517.5	5	222		88	0.00	4	522.7	2	
8	Дорноговь	74	469.3	19	111	487.3	19	116	476.8	19	116	494.3	14	44	480.0	17	66	527.9	3	96	514.3	7	90	509.6	8	83		91	0.00	4	484.2	19	99		90	0.00	4	500.0	12	
9	Дорнод	110	541.1	1	136	505.4	6	140	542.6	1	149	537.1	1	45	486.4	13	114	520.0	4	124	528.3	1	135	520.5	3	150		92	0.00	4	506.1	11	119		85	0.00	4	503.3	11	
10	Дундговь	99	478.0	18	116	495.5	13	126	492.2	15	108	489.7	16	25	495.6	11	102	489.4	19	100	498.9	17	89	487.0	20	71		83	0.00	4	504.8	12	62		84	0.00	4	477.6	20	
11	Өвөрхангай	207	507.1	7	278	521.7	1	288	509.7	7	302	504.3	6	150	524.8	3	219	518.1	5	258	525.1	3	221	513.5	7	244		96	0.00	4	514.0	8	213		94	0.00	4	530.4	1	
12	Өмнөговь	120	506.2	8	172	492.2	15	116	520.9	2	153	506.5	5	30	534.2	1	74	547.6	1	109	519.7	5	105	507.8	10	86		94	0.00	4	526.5	3	93		87	0.00	4	508.9	6	
13	Завхан	180	487.2	17	222	501.1	7	217	516.3	3	275	491.0	15	102	500.8	10	166	495.3	17	214	490.7	19	201	504.8	13	206		91	0.00	4	515.5	7	198		92	0.00	4	506.5	7	
14	Орхон	127	497.1	13	254	512.5	2	260	498.9	13	207	503.2	7	83	477.7	18	161	505.7	10	206	505.8	11	194	503.8	14	190		93	0.00	4	512.9	10	164	1	95	0.61	1	515.4	4	
15	Сүхбаатар	124	494.6	14	135	490.4	17	171	483.2	17	145	489.2	17	74	474.4	19	109	504.2	11	141	501.8	15	108	505.2	12	116		92	0.00	4	513.5	9	90		84	0.00	4	505.3	9	
16	Сэлэнгэ	154	511.3	5	223	498.5	11	243	498.3	14	207	497.7	9	57	506.7	8	122	499.6	14	181	502.4	14	189	495.5	18	137		80	0.00	4	472.8	20	165		93	0.00	4	495.2	14	
17	Төв	108	490.6	16	213	499.2	10	177	506.7	8	189	469.0	20	39	526.7	2	136	509.4	7	159	515.1	6	149	509.3	9	130		91	0.00	4	502.1	13	136		85	0.00	4	491.8	17	
18	Увс	242	509.4	6	322	500.5	9	308	501.6	12	279	523.8	2	222	517.5	6	202	512.1	6	293	503.1	13	255	514.2	6	225		94	0.00	4	523.0	4	266	1	95	0.38	2	505.4	8	
19	Хөвсгөл	258	500.9	11	395	494.7	14	373	504.5	10	425	497.5	11	125	519.8	5	257	505.9	9	311	514.1	8	315	502.5	15	305		96	0.00	4	499.3	16	301	1	95	0.33	3	492.2	16	
20	Ховд	216	528.0	2	296	510.4	4	253	509.7	6	339	497.1	12	145	508.0	7	196	497.5	15	293	498.8	18	305	499.5	17	254	2	97	0.79	1	499.5	15	239		91	0.00	4	496.4	13	
21	Хэнтий	186	494.5	15	205	489.4	18	224	490.9	16	186	497.7	10	145	482.0	15	137	502.7	12	157	520.0	4	142	500.8	16	155	1	98	0.65	3	493.7	17	123		91	0.00	4	504.3	10	
	ДҮН	3109	498.8		4583	497.0		4505	497.5		4638	497.2		1923	497.4		3085	504.5		4026	506.0		3796	505.0		3423	4				507.0		3301	3					501.0	



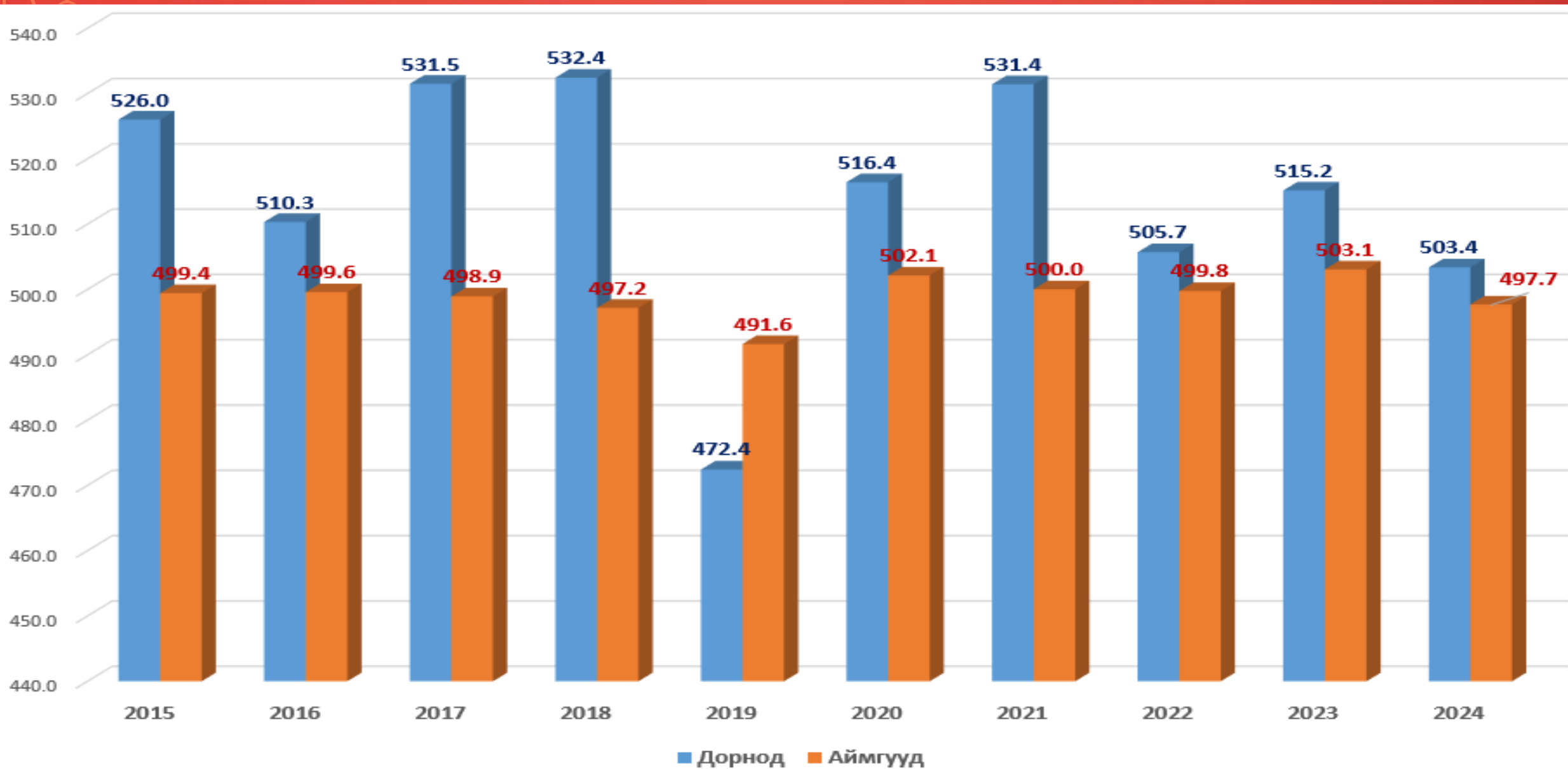
Биологи

№	Сургуулийн нэр	Захирлын нэр	2015 он		2016 он		2017 он		2018 он		2019 он		2020 он			2021 он			2022 он			2023 он			2024 он			2023 оноос ахиц	Байр
			Дундаж оноо	Байр	Дундаж оноо	Байр	Дундаж оноо	Байр	Дундаж оноо /хэмжээст оноо	Байр	Дундаж оноо /хэмжээст оноо	Байр	Шалгуулсан	Дундаж оноо /хэмжээст оноо	Байр	Шалгуулсан	Дундаж оноо /хэмжээст оноо	Байр	Шалгуулсан	Дундаж оноо /хэмжээст оноо	Байр	Шалгуулсан	Дундаж оноо /хэмжээст оноо	Байр	Шалгуулсан	Дундаж оноо /хэмжээст оноо	Байр		
1	12-р сургууль	М.Аюушхорлоо			482.7	9	690.8	1	609.4	3	513.5	3	4	610.5	3	8	625.8	2	6	589.2	1	6	607.8	2	4	637.3	1	29.4	5
2	FLOWER	М.Байгалмаа	710.7	1		-	601.0	3	624.3	2			7	641.4	1	9	623.0	3	5	583.8	2	2	644.0	1	4	541.8	2	-102.3	15
3	Шинэ хөгжил	Б.Шүрэнчимэг	575.5	4	505.4	5	580.3	5	539.5	9	465	6	5	416.6	15	6	435.3	13	10	502.7	11	9	479.7	10	6	540	3	60.3	2
4	5-р сургууль	Ж.Болормаа	525.4	6	504.0	6	551.0	8	570.2	5	621	1	10	546.1	7	10	639.7	1	17	553.8	7	21	534.2	6	14	538.7	4	4.5	10
5	Дашбалбар	Б.Балсанханд	410.0	11	441.0	13			430.8	16	388	11	5	454.2	12	10	465.6	11	4	534	8	1	304	18	1	526	5	222.0	1
6	Хан-Уул	А.Сэндмаа	517.6	7	506.4	4	563.2	6	524.7	11	486.5	4	9	560.3	5	12	554.5	6	14	567.7	4	23	518.6	7	20	525.8	6	7.1	9
7	Долоодой	Ц.Алдармаа																				2	501.5	9	2	525.0	7	23.5	6
8	8-р сургууль	М.Наранжаргал	685.4	2	588.7	1	630.8	2	567.2	6	609.5	2	14	624.2	2	13	611.4	4	9	576.0	3	17	540.0	4	9	523.3	8	-16.7	11
9	1-р сургууль	Б.Батсүх	505.0	8	526.3	3	556.1	7	562.2	7	485.6	5	10	572.8	4	13	557.3	5	18	560.9	6	19	534.4	5	13	517.4	9	-17.0	12
11	Халхгол	Д.Урантогос	445.3	10	484.7	7	416.8	15					1	371.0	16	2	413.5	16	3	519.3	9	3	460.3	14	1	511.0	10	50.7	3
10	Чулуунхороот	Л.Мөнхцэцэг			473.5	11			453.3	14	429	9	3	472	10	5	437.4	12	3	513.3	10	3	468	13	1	481	11	13.0	8
12	2-р сургууль	Ц.Саранцэцэг	476.5	9	465.4	12	492.2	11	546.3	8			5	435.2	14	3	498.7	10	3	462.0	15	3	442.3	17	6	479.5	12	37.2	4
13	Цагаан-Овоо	Б.Төмөрчөдөр	609.0	3	484.6	8	465.2	12	487.3	13	382	12	8	463.6	11	10	415.9	15	9	483.9	14	7	446.6	16	6	459.8	13	13.3	7
14	Баяндун	Ш.Батжав	531.5	5	580.5	2	517.9	9	520.5	12	437.3	8	12	518.3	8	2	512.5	7	5	498.2	12	4	474.5	11	9	456.6	14	-17.9	13
15	Баян-Уул	Б.Батхуяг	380.0	12	479.8	10	442.3	14	529.9	10	425	10	6	494.8	9	4	501.5	9	3	410.7	16	6	473.8	12	9	436	15	-37.8	14
16	Чойбалсан	П.Хүрэлбаатар		-	433.1	14	510.5	10	449.4	15			1	554.0	6	2	432.0	14	2	487.5	13	1	510.0	8	4	366.5	16	-143.5	16
17	Дорнод ахлах	Ш.Мандах																				2	562.5	3	1	344.0	17	-218.5	17
18	11-р сургууль	В.Алтансүвд		-		-	447.0	13	642.0	1	444.5	7	1	441.0	13	3	502.3	8	3	563.3	5	2	448.5	15			###	-448.5	18
	Аймгийн ЕБС дундаж		490.1		463.7		497.7		503.6		473.9		101	511.0		112	514.1		114	525.4		131	515.6		110	504.5		-11.1	

Биологи

№	Сургуулийн нэр	Анги бүлэг	Биологи заасан багш	Сурагчдын тоо	ЭЭШ бүртгэсэн	Шалгагдсан			Ерөнхий оноо						ЧАНАР					Байр			
						Шалгагдсан тоо	Шалгагдсан жин	Байр	Дундаж оноо /Гүйцэтгэлээр	Байр	Дундаж оноо /хэмжээст оноогоор	Байр	400-с дээш оноо авсан	Хувийн жин	Байр	Хамгийн дээд оноо	Байр	Хамгийн доод оноо	Байр	Оролцооны жин	Байр	Байруудын нийлбэр	Байр
1	5-р сургууль	12абвг	Х.Баттуяа	128	111	14	12.6	9	52.6	4	538.7	4	14	100.0	1	700	1	438	8	11.8	2	29	1
2	12-р сургууль	12аб	А.Саранчимэг	54	40	4	10.0	12	74.3	1	637.3	1	4	100.0	1	664	2	583	1	3.4	11	29	1
3	Фловер	12а	А.Саранчимэг	11	11	4	36.4	2	53.3	2	541.8	2	4	100.0	1	618	7	475	5	3.4	11	30	2
4	Хан-Уул	12абв	Б.Ариунтуяа	97	86	20	23.3	6	50.1	7	525.8	6	20	100.0	1	659	3	431	10	16.8	1	34	3
5	Шинэ хөгжил	12аб	Л.Мөнхтуяа	61	52	6	11.5	11	52.8	3	540.0	3	6	100.0	1	610	8	457	6	5.0	8	40	4
6	1-р сургууль	12абвг	Б.Цэндсүрэн	122	106	13	12.3	10	48.4	9	517.4	9	13	100.0	1	643	5	438	8	10.9	3	45	5
7	8-р сургууль	12ав	Э.Батцэцэг	51	46	9	19.6	7	50.8	5	523.3	8	7	77.8	13	622	6	375	12	7.6	4	55	6
8	Долоодой	12а	М.Оюун-Эрдэнэ	21	21	2	9.5	13	50.5	6	525.0	7	2	100.0	1	606	9	444	7	1.7	14	57	7
9	Дашбалбар	12а	Г.Ууганчимэг	29	21	1	4.8	18	49.0	8	526.0	5	1	100.0	1	526	13	526	2	0.8	15	62	8
10	Халхгол	12а	Г.Байгалмаа	11	11	1	9.1	14	46.0	10	511.0	10	1	100.0	1	511	14	511	3	0.8	15	67	9
11	өмнөх он				99	9	9.1	14	43.3	11	488.7	11	8	88.9	11	654	4	356	13	7.6	4	68	10
12	2-р сургууль	12а	А.Адъяаням	23	20	6	30.0	3	41.5	12	479.5	13	5	83.3	12	591	11	391	11	5.0	8	70	11
13	Баяндун	12а	А.Батгэрэл	29	24	9	37.5	1	38.7	15	440.6	15	6	66.7	14	596	10	302	17	7.6	4	76	12
14	Чулуунхороот	12а	Ч.Эрдэнэчимэг	23	17	1	5.9	17	40.0	13	481.0	12	1	100.0	1	481	16	481	4	0.8	15	78	13
15	Цагаан-Овоо	12а	С.Нямлхагва	34	25	6	24.0	5	38.8	14	459.8	14	4	66.7	14	563	12	356	13	5.0	8	80	14
16	Баян-Уул	12аб	Д.Ганцэцэг	43	37	9	24.3	4	33.7	16	436.0	16	6	66.7	14	496	15	344	15	7.6	4	84	15
17	Чойбалсан	12а	Х.Ариунчимэг	30	25	4	16.0	8	25.0	17	366.5	17	2	50.0	17	438	17	255	18	3.4	11	105	16
18	Дорнод ахлах	12а		13	12	1	8.3	16	22.0	18	344.0	18		0.0	18	344	18	344	15	0.8	15	118	17

		2015 он			2016 он			2017 он			2018 он			2019 он			2020 он			2021 он			2022 он						2023 он						2024 он								
		шалгуулагчд ын тоо	Дундаж оноо	Байр	шалгуулагчд ын тоо	Дундаж оноо	Байр	шалгуулагчд ын тоо	Дундаж оноо	Байр	шалгуулагчд ын тоо	Дундаж оноо	Байр	шалгуулагчд ын тоо	Дундаж оноо	Байр	шалгуулагчд ын тоо	Дундаж оноо	Байр	шалгуулагчд ын тоо	Дундаж оноо	Байр	шалгуулагчд ын тоо	800 оноо авсан Хамгийн дээд	800-ийн хувийн жин	Байр	Дундаж оноо	Байр	шалгуулагчд ын тоо	800 оноо авсан Хамгийн дээд	800-ийн хувийн жин	Байр	Дундаж оноо	Байр	шалгуулагчд ын тоо	800 оноо авсан Хамгийн дээд	800-ийн хувийн жин	Байр	Дундаж оноо	Байр			
4	Булган	110	518.0	3	152	502.7	10	149	519.4	3	185	514.3	4	63	504.5	8	116	508.0	7	150	510.9	7	120		75	0.00	3	498.5	11	96	1	98	1.04	1	534.5	3	99		65	0.00	2	516.7	3
5	Говь-Алтай	169	458.6	21	215	484.5	19	175	500.3	9	161	477.8	19	139	472.7	17	121	469.4	20	183	460.0	21	156		70	0.00	3	486.6	18	136		66	0.00	3	472.4	20	124		44	0.00	2	484.3	19
6	Говьсүмбэр	25	539.5	1	60	506.7	7	48	478.6	20	43	500.4	9	7	457.4	21	38	494.4	17	34	496.2	13	31		59	0.00	3	537.5	1	37		84	0.00	3	535.9	2	23		44	0.00	2	501.2	7
7	Дархан-Уул	177	509.3	4	277	510.5	3	267	527.9	2	282	514.3	3	74	480.6	16	159	536.3	1	219	520.1	2	232		89	0.00	3	523.4	2	211		84	0.00	3	514.5	5	223		77	0.00	2	524.6	1
8	Дорноговь	88	469.7	20	124	497.5	14	129	486.0	16	125	487.4	13	47	485.0	14	69	520.3	2	102	512.6	5	92		72	0.00	3	504.3	8	87		76	0.00	3	497.1	16	100		63	0.00	2	489.4	16
9	Дорнод	112	526.0	2	142	510.3	4	156	531.5	1	157	532.4	1	45	472.4	18	112	516.4	4	128	531.4	1	138		79	0.00	3	505.7	6	149		83	0.00	3	515.2	4	126		67	0.00	2	503.4	5
10	Дундговь	100	491.5	15	131	506.5	8	131	481.5	19	116	474.7	20	27	495.6	10	98	469.0	21	103	491.2	17	87		55	0.00	3	480.1	21	75		88	0.00	3	503.7	10	65		59	0.00	2	485.5	18
11	Өвөрхангай	207	504.4	11	274	526.8	1	300	512.3	6	300	510.7	5	148	515.0	2	221	518.7	3	260	512.7	4	218		77	0.00	3	502.8	9	245		98	0.00	3	502.5	11	212		79	0.00	2	517.6	2
12	Өмнөговь	133	490.0	16	184	475.5	20	109	486.1	15	146	486.0	16	30	496.6	9	73	500.3	13	103	508.2	8	108		54	0.00	3	498.1	12	85		96	0.00	3	513.5	6	87		52	0.00	2	492.9	12
13	Завхан	183	497.3	13	218	501.2	12	222	513.2	5	280	502.5	8	105	505.4	7	171	489.8	18	211	484.7	18	205		87	0.00	3	498.8	10	195		89	0.00	3	499.7	13	203		74	0.00	2	502.5	6
14	Орхон	174	506.9	6	331	511.0	2	296	516.2	4	245	509.0	6	95	482.6	15	163	513.3	5	217	518.6	3	207		86	0.00	3	517.1	3	214		96	0.00	3	537.0	1	168		64	0.00	2	512.3	4
15	Сүхбаатар	116	505.3	8	135	490.2	17	181	476.3	21	148	486.0	17	78	469.0	19	117	497.7	16	140	492.7	15	103		79	0.00	3	504.5	7	116		93	0.00	3	504.0	8	100		54	0.00	2	492.8	13
16	Сэлэнгэ	153	488.0	18	232	490.4	16	240	485.0	18	193	492.3	12	52	507.3	4	119	499.3	15	177	491.3	16	186		75	0.00	3	492.0	14	141		76	0.00	3	476.6	19	167		68	0.00	2	499.9	9
17	Төв	99	473.4	19	224	504.9	9	187	491.0	13	197	484.7	18	40	506.5	6	128	503.5	9	151	507.5	9	137		56	0.00	3	487.6	16	130		70	0.00	3	504.7	7	135		54	0.00	2	483.9	20
18	Увс	239	505.6	7	336	507.4	6	313	503.3	8	272	517.0	2	208	507.1	5	198	503.1	10	287	499.0	11	260		83	0.00	3	509.6	5	225		91	0.00	3	503.9	9	266		80	0.00	2	493.0	11
19	Хөвсгөл	257	504.9	10	384	502.3	11	360	504.6	7	407	498.8	10	127	510.8	3	249	502.9	11	306	503.1	10	321	1	91	0.31	2	486.1	19	319	1	97	0.31	2	497.8	14	293	1	83	0.34	1	499.2	10
20	Ховд	209	509.2	5	286	509.5	5	261	493.6	12	333	506.6	7	140	495.4	11	184	511.5	6	288	496.3	12	303		86	0.00	3	495.8	13	264		87	0.00	3	501.4	12	236		82	0.00	2	491.1	15
21	Хэнтий	193	501.7	12	192	497.8	13	219	488.6	14	178	497.3	11	77	522.5	1	136	507.1	8	160	512.4	6	135		74	0.00	3	488.4	15	150		76	0.00	3	487.8	18	123		68	0.00	2	492.0	14
	ДҮН	3190	499.4		4734	499.6		4569	498.9		4580	497.2		1846	491.6		3025	502.1		3967	500.0		3790	2				499.8		3474	2				503.1		3326	1				497.7	



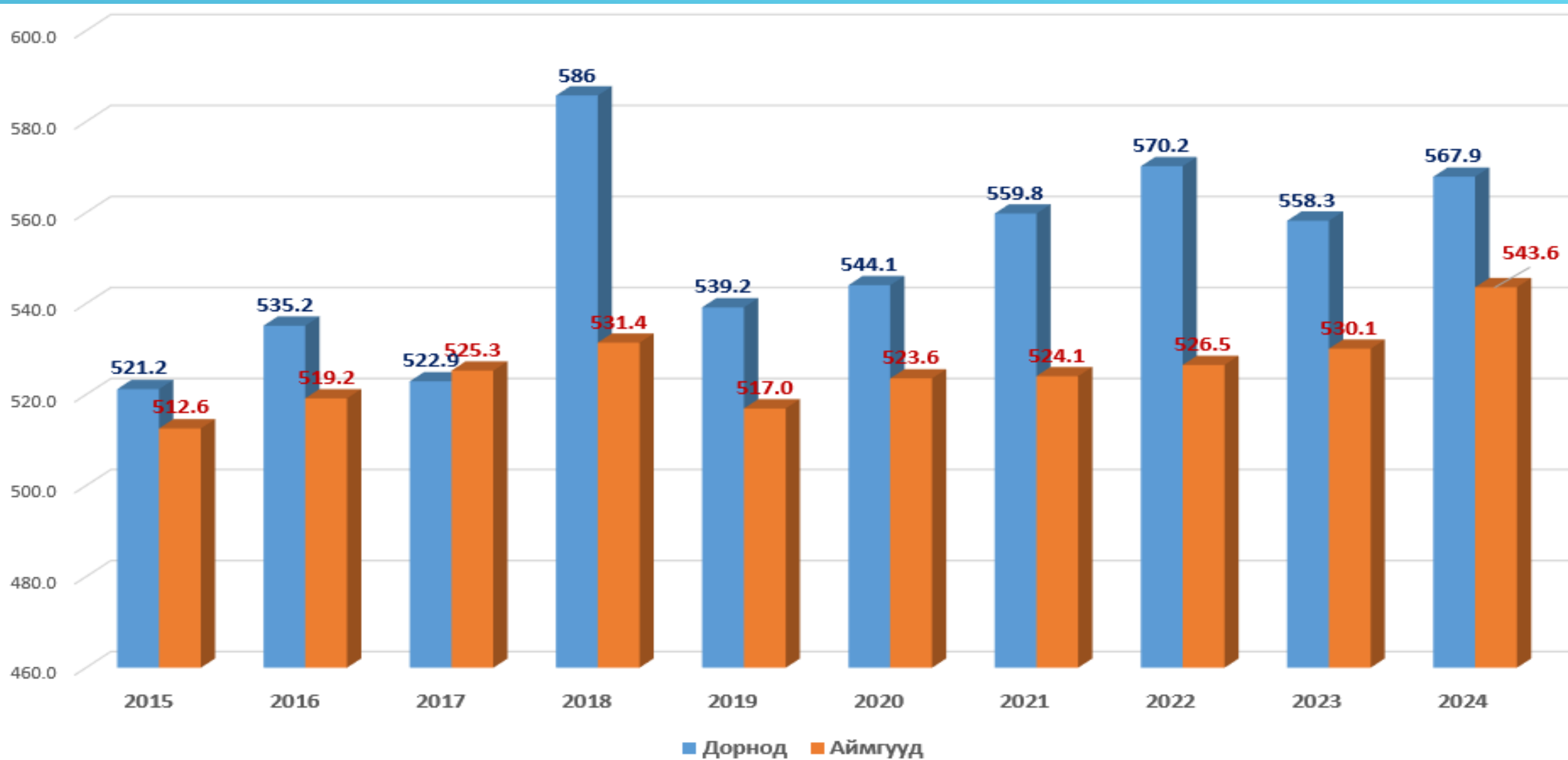
№	Сургуулийн нэр	Захирлын нэр	2015 он			2016 он			2017 он			2018 он			2019 он			2020 он			2021 он			2022 он			2023 он			2024 он			2023 оноос ахиц	Байр
			Орсон	Дундаж оноо	Байр	Орсон	Дундаж оноо	Байр	Шалгуулсан	Дундаж оноо	Байр	Дундаж оноо /хэмжээст оноо	Байр	Шалгуулсан	Дундаж оноо /хэмжээст оноо	Байр	Шалгуулсан	Дундаж оноо /хэмжээст оноо	Байр	Шалгуулсан	Дундаж оноо /хэмжээст оноо	Байр	Шалгуулсан	Дундаж оноо /хэмжээст оноо	Байр	Шалгуулсан	Дундаж оноо /хэмжээст оноо	Байр	Шалгуулсан	Дундаж оноо /хэмжээст оноо	Байр			
1	12-р сургууль	М.Аюушжорлоо				9	521.6	5	7	594.7	4	585.6	3	2	510.0	5	4	570.3	3	8	598.8	3	6	596.7	2	6	582.3	1	4	643.3	1	60.9	4	
2	8-р сургууль	М.Наранжаргал	15	631.8	2	14	617.7	1	19	625.9	3	601.2	1	6	559.0	2	14	653.7	1	14	665.9	1	10	609.0	1	17	551.1	6	12	580.2	2	29.1	6	
3	FLOWER	М.Байгалмаа	3	703.3	1	-	-	-	8	630.3	2	600.9	2				7	607.1	2	9	600.9	2	6	567.7	3	2	576.0	2	4	580.0	3	4.0	7	
4	Долоодой	Ц.Алдармаа																							2	492.5	10	2	566.0	4	73.5	3		
5	Дашбалбар	Б.Балсанханд	5	468.8	8	7	470.0	10			-	459.7	16	2	392.5	12	5	499.0	9	10	431.5	15	4	414.5	15	1	446.0	16	1	560.0	5	114.0	1	
6	1-р сургууль	Б.Батсүх	13	508.8	5	16	562.2	2	20	571.6	5	548.3	6	4	479.8	6	12	524.5	6	12	577.4	6	18	533.4	4	20	560.0	3	14	540.7	6	-19.3	12	
7	Шинэ хөгжил	Б.Шүрэнчимэг	12	530.2	3	8	484.6	7	10	563.9	7	521.6	9	1	419.0	8	5	437.4	14	7	441.6	14	9	489.4	12	9	458.1	15	6	537.5	7	79.4	2	
8	5-р сургууль	Ж.Болормаа	19	529.2	4	20	496.5	6	20	519.3	10	549.4	4	1	626.0	1	10	499.1	8	11	596.1	4	19	519.8	9	22	511.2	8	13	493.0	8	-18.2	11	
9	Хан-Уул	А.Сэндмаа	21	483.6	7	21	531.4	4	16	546.5	8	490.0	14	2	426.0	7	10	538.6	4	13	540.0	7	14	519.8	10	23	551.9	5	20	490.8	9	-61.1	14	
11	Баяндун	Ш.Батжав	2	437.0	10	6	553.8	3	6	479.7	12	548.0	7	3	531.7	4	10	534.2	5	2	592.0	5	5	473.2	13	4	557.8	4	9	471.4	10	-86.3	16	
10	Цагаан-Овоо	Б.Төмөрчөдөр	2	494.5	6	6	458.2	11	7	365.3	16	480.8	15	3	405.7	10	8	426.1	15	10	463.2	11	9	502.2	11	7	468.0	14	6	469.8	11	1.8	8	
12	Баян-Уул	Б.Батхуяг	3	402.0	11	10	476.3	8	16	455.1	13	454.7	17	4	395.0	11	4	482.3	10	4	446.3	13	3	532.0	5	6	485.8	11	9	468.6	12	-17.3	10	
13	2-р сургууль	Ц.Саранцэцэг	1	446.0	9	5	474.4	9	4	569.3	6	492.7	12				5	478.4	11	4	519.5	8	3	391.7	16	3	430.3	18	7	465.0	13	34.7	5	
14	Чулуунхороот	Л.Мөнхцэцэг				3	453.7	12	1	499.0	11	524.8	8	1	419.0	8	3	469.7	13	5	473.6	10	3	526.0	7	4	531.0	7	4	448.8	14	-82.3	15	
15	Халхгол	Д.Урантогос	2	383.0	12	3	450.7	13	3	367.3	15					1	520.0	7	2	419.5	16	2	421.5	14	3	444.0	17	1	439.0	15	-5.0	9		
16	Чойбалсан	П.Хүрэлбаатар				6	421.3	14	5	454.2	14	505.0	11			1	338.0	16	2	500.5	9	2	528.0	6	1	478.0	12	3	421.3	16	-56.7	13		
17	Дорнод ахлах	Ш.Мандах										492.0	13													2	501.0	9	1	408.0	17	-93.0	17	
18	11-р сургууль	В.Алтансүвд							1	528.0	9	549.0	5	2	545.0	3	1	478.0	12	3	462.0	12	3	522.3	8	2	473.0	13			##	-473.0	18	
	Аймгийн ЕБС дундаж		98	505.6		134	464.8		143	518		494.3		31	475.7		100	503.5		116	520.5		116	509.2		134	524.6		116	508.7		-16.0		

№	Сургуулийн нэр	Анги бүлэг	Хими заасан багш	Сурагчдын тоо	ЭЕШ бүртгэсэн	Шалгагдсан			Ерөнхий оноо						ЧАНАР					Байр			
						Шалгагдсан тоо	Шалгагдсан жин	Байр	Дундаж оноо /Гүйцэтгэлээр	Байр	Дундаж оноо /хэмжээст оноогоор	Байр	400-с дээш оноо авсан	Хувийн жин	Байр	Хамгийн дээд оноо	Байр	Хамгийн доод оноо	Байр	Оролцооны жин	Байр	Байруудын нийлбэр	Байр
1	12-р сургууль	12аб	С.Загдхорлоо	54	40	4	10.0	14	47.5	1	643.3	1	4	100.0	1	710	2	590	1	3.2	11	31	1
2	Фловер	12а	М.Байгалмаа	11	11	4	36.4	2	32.8	4	580.0	3	4	100.0	1	608	9	545	3	3.2	11	33	2
3	8-р сургууль	12абв	Л.Ууганцэцэг	73	65	12	18.5	8	36.1	2	580.2	2	11	91.7	11	717	1	394	10	9.5	4	38	3
4	Баяндун	12а	А.Батгэрэл	29	24	9	37.5	1	20.7	10	471.4	10	9	100.0	1	612	8	424	7	7.1	6	43	4
5	Шинэ хөгжил	12аб	Л.Оргилмаа	61	52	6	11.5	12	27.5	7	537.5	7	6	100.0	1	635	5	478	5	4.8	9	46	5
6	Долоодой	12а	Э.Лхагважав	21	21	2	9.5	15	33.0	3	566.0	4	2	100.0	1	631	6	501	4	1.6	15	48	6
7	1-р сургууль	12абвг	Э.Лхагважав	122	106	14	13.2	9	29.9	5	540.7	6	13	92.9	10	710	2	309	16	11.1	2	50	7
8	2-р сургууль	12а	А.Адъяаням	23	20	7	35.0	3	19.9	11	465.0	13	7	100.0	1	579	10	408	8	5.6	8	54	8
9	Хан-Уул	12абв	Б.Болормаа	97	86	20	23.3	7	23.6	8	490.8	9	17	85.0	13	647	4	328	15	15.9	1	57	9
10	Дашбалбар	12а	С.Ариунцэцэг	29	21	1	4.8	18	29.0	6	560.0	5	1	100.0	1	560	12	560	2	0.8	16	60	10
11	5-р сургууль	12абвг	Б.Ган-Эрдэнэ	128	111	13	11.7	11	23.5	9	493.0	8	11	84.6	14	628	7	287	17	10.3	3	69	12
12	Баян-Уул	12аб	Б.Өнөржаргал	43	37	9	24.3	4	19.7	12	468.6	12	8	88.9	12	545	13	394	10	7.1	6	69	12
13	Цагаан-Овоо	12а	М.Дэлгэрнаран	34	25	6	24.0	5	19.7	12	469.8	11	5	83.3	15	521	14	394	10	4.8	9	76	13
14	Халхгол	12а	Г.Байгалмаа	11	11	1	9.1	16	17.0	16	439.0	16	1	100.0	1	439	17	439	6	0.8	16	88	14
15	Чулуунхороот	12а	Ч.Эрдэнэчимэг	23	17	4	23.5	6	18.0	15	448.8	14	3	75.0	17	511	16	379	13	3.2	11	92	16
16	Өмнөх он				99	10	10.1	13	18.2	14	441.8	15	8	80.0	16	567	11	238	18	7.9	5	92	16
17	Дорнод ахлах	12а		13	12	1	8.3	17	15.0	18	408.0	18	1	100.0	1	408	18	408	8	0.8	16	96	17
18	Чойбалсан	12а	Х.Ариунчимэг	30	25	3	12.0	10	16.3	17	421.3	17	1	33.3	18	521	14	364	14	2.4	14	104	18

МОНГОЛЫН ТҮҮХ

		2015 он			2016 он			2017 он			2018 он		2019 он			2020 он			2021 он		2022 он			2023 он						2024 он						
		шалгуулагчды н тоо	Дундаж оноо	Байр	шалгуулагчды н тоо	Дундаж оноо	Байр	шалгуулагчды н тоо	Дундаж оноо	Байр	Дундаж оноо	Байр	шалгуулагчды н тоо	Дундаж оноо	Байр	шалгуулагчды н тоо	Дундаж оноо	Байр	Дундаж оноо	Байр	Дундаж оноо	Байр	шалгуулагчды н тоо	800 оноо авсан	Хамгийн дээд Гүйцэтгэл	800-ийн хувийн жин	Байр	Дундаж оноо	Байр	шалгуулагчды н тоо	800 оноо авсан	Хамгийн дээд Гүйцэтгэл	800-ийн хувийн жин	Байр	Дундаж оноо	Байр
1	Архангай	19	534.0	5	59	515.0	11	33	551.0	6	533	9	18	511.4	13	18	517.0	13	531.1	9	502.1	18	16		93	0.00	2	520.3	13	13		77	0.00	2	529.8	16
2	Баян-Өлгий	5	418.8	21	33	460.5	21	25	456.2	21	478	21	16	468.8	19	11	369.4	21	423.6	21	434.5	19	23		80	0.00	2	451.1	20	24		64	0.00	2	423.9	21
3	Баянхонгор	19	545.6	3	18	534.5	7	14	488.8	18	508	18	7	444.9	20	14	487.3	18	481.0	17	421.2	21	3		38	0.00	2	439.0	21	4		86	0.00	2	530.8	15
4	Булган	24	528.7	7	40	512.6	13	31	561.6	2	512	17	8	539.3	8	17	503.4	17	563.8	4	538.8	10	15		75	0.00	2	519.3	14	12		76	0.00	2	543.8	10
5	Говь-Алтай	52	504.1	14	27	538.6	5	32	494.6	17	518	14	15	487.8	17	11	531.7	10	532.1	8	598.2	1	20		75	0.00	2	551.0	8	29		80	0.00	2	551.7	8
6	Говьсүмбэр	66	507.0	13	24	487.2	19	13	468.0	20	527	11	3	548.0	7	12	549.8	4	517.7	11	514.8	14	7		75	0.00	2	549.1	9	8		80	0.00	2	589.6	3
7	Дархан-Уул	40	488.5	18	65	514.1	12	69	502.9	16	530	10	17	504.2	16	22	527.5	11	499.8	15	524.7	13	32		90	0.00	2	536.0	10	19		85	0.00	2	541.0	12
8	Дорноговь	30	526.5	8	28	525.1	8	24	532.9	9	512	16	2	358.0	21	8	483.6	19	472.6	20	505.4	17	11		88	0.00	2	479.5	19	5		94	0.00	2	496.8	19
9	Дорнод	22	521.2	11	24	535.2	6	16	522.9	11	586	3	5	539.2	9	12	544.1	6	559.8	5	570.2	4	12		88	0.00	2	558.3	4	13		88	0.00	2	567.9	6
10	Дундговь	32	495.1	16	62	500.7	17	21	512.4	14	505	19	3	523.0	10	14	510.0	14	527.7	10	574.8	3	14	1	96	0.07	1	557.6	5	10		90	0.00	2	579.9	5
11	Өвөрхангай	67	560.9	2	46	586.4	1	35	560.1	3	541	5	16	556.6	5	24	517.6	12	611.6	2	557.9	6	24		92	0.00	2	554.8	7	18	1	98	0.06	1	633.0	1
12	Өмнөговь	33	488.2	19	39	501.2	16	42	555.1	5	497	20	3	504.7	15	13	592.0	2	546.4	6	548.6	8	11		90	0.00	2	569.4	3	14		91	0.00	2	535.3	13
13	Завхан	28	511.0	12	18	522.6	9	29	531.2	10	534	8	11	567.4	3	15	544.9	5	473.6	19	540.1	9	18		78	0.00	2	530.6	11	17		89	0.00	2	532.4	14
14	Орхон	31	489.5	17	77	511.2	14	51	512.9	13	518	13	39	508.0	14	31	508.5	15	505.5	13	533.2	12	38		91	0.00	2	529.1	12	41		82	0.00	2	509.1	18
15	Сүхбаатар	13	543.5	4	3	550.0	3	6	636.2	1	587	2	6	512.3	12	6	667.8	1	644.2	1	432.5	20	13		93	0.00	2	621.5	1	7		87	0.00	2	611.0	2
16	Сэлэнгэ	37	529.0	6	42	498.1	18	49	486.3	19	524	12	13	513.4	11	19	505.7	16	516.7	12	564.7	5	35		88	0.00	2	500.1	17	44		89	0.00	2	541.8	11
17	Төв	17	451.5	20	52	520.5	10	65	536.5	8	534	7	6	584.5	2	16	537.8	8	502.9	14	535.6	11	17		81	0.00	2	555.9	6	19		82	0.00	2	558.6	7
18	Увс	28	526.1	9	32	563.6	2	18	518.5	12	608	1	16	594.4	1	18	584.7	3	593.3	3	511.4	16	17		93	0.00	2	591.9	2	8		81	0.00	2	583.4	4
19	Хөвсгөл	36	524.4	10	49	505.7	15	42	539.9	7	513	15	15	477.6	18	26	537.3	9	540.7	7	512.3	15	30		90	0.00	2	489.3	18	35		91	0.00	2	525.3	17
20	Ховд	12	574.7	1	21	543.0	4	13	555.9	4	560	4	9	556.6	6	10	432.0	20	486.7	16	553.0	7	21		78	0.00	2	514.9	15	15		90	0.00	2	486.3	20
21	Хэнтий	46	496.4	15	35	477.5	20	24	507.5	15	536	6	16	556.9	4	13	543.5	7	474.9	18	583.2	2	16		73	0.00	2	513.8	16	19		88	0.00	2	544.8	9
	ДҮН	657	512.6		794	519.2		652	525.3		531.43		244	517		330	524		524		526.5		393	1			530.1		374	1			543.6			

МОНГОЛЫН ТҮҮХ



МОНГОЛЫН ТҮҮХ

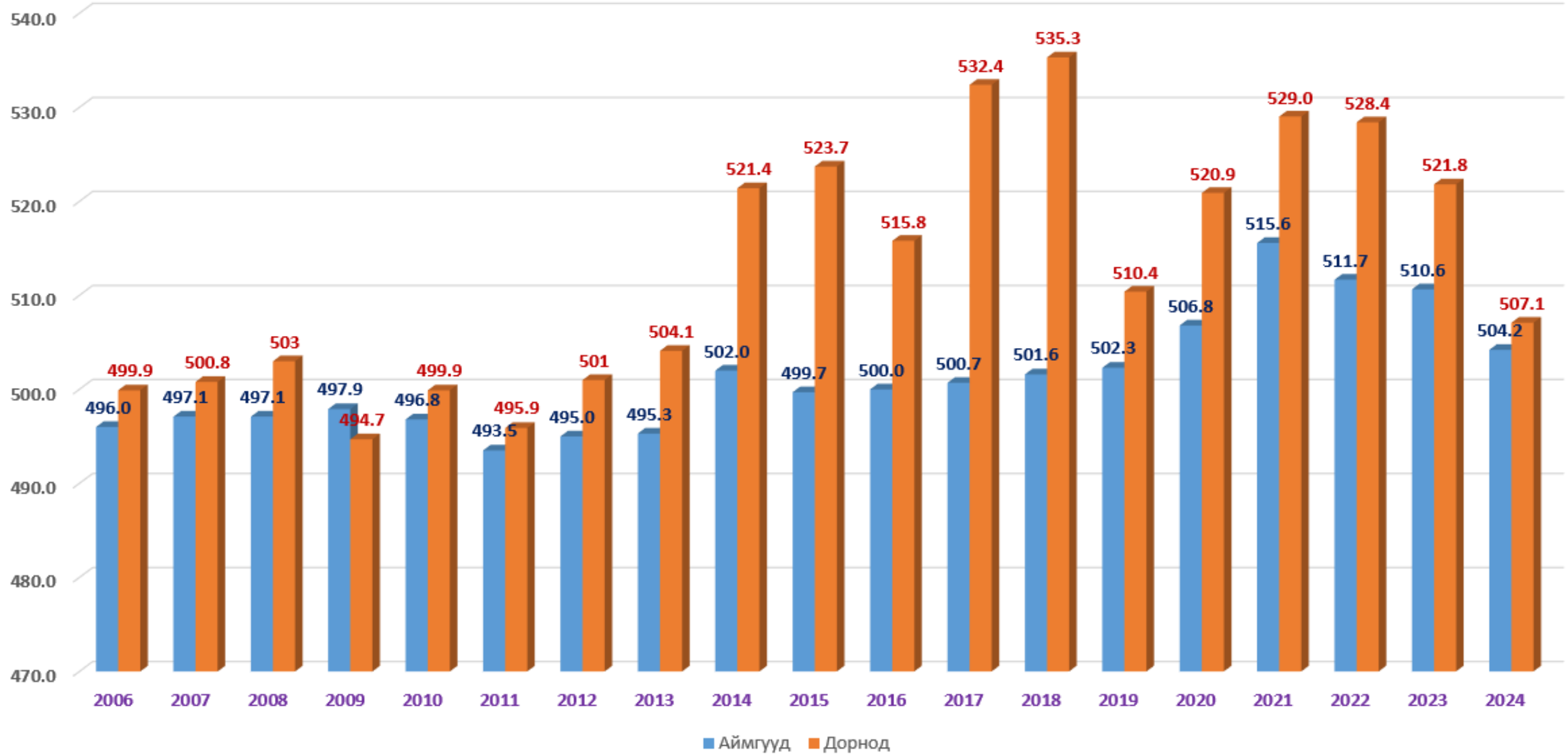
1	Сургуулийн нэр	Захирлын нэр	2015 он		2016 он		2017 он		2018 он		2019 он		2020 он			2021 он			2022 он			2023 он			2024 он		
			Дундаж оноо	Байр	Дундаж оноо	Байр	Дундаж оноо	Байр	Дундаж оноо /хэмжээст оноо	Байр	Дундаж оноо /хэмжээст оноо	Байр	Шалгуулсан	Дундаж оноо /хэмжээст оноо	Байр	Шалгуулсан	Дундаж оноо /хэмжээст оноо	Байр	Шалгуулсан	Дундаж оноо /хэмжээст оноо	Байр	Шалгуулсан	Дундаж оноо /хэмжээст оноо	Байр	Шалгуулсан	Дундаж оноо /хэмжээст оноо	Байр
1	Баяндун	Ш.Батжав		-		-		-			643	1			1	793.0	1				1	642.0	2	1	713.0	1	
2	Шинэ хөгжил	Б.Шүрэнчимэг		-		-	654.0	2	553.0	9			1	696.0	1									4	655.0	2	
3	Дорнод ахлах	Ш.Мандах																			2	676.5	1	1	537.0	3	
4	Дашбалбар	Б.Балсанханд	381.5	8	479.0	9	477.0	6	563.0	6					1	525.0	5	2	494.5	8	1	462.0	7	1	504.0	4	
5	Цагаан-Овоо	Б.Төмөрчөдөр	514.0	5	519.5	8		-	704.0	1	546	2	2	517.5	6	2	472	8			1	568	4	1	504.0	4	
6	2-р сургууль	Ц.Саранцэцэг	643.0	1	560.0	5		-	583.0	4								1	770.0	1				1	449.0	6	
7	1-р сургууль	Б.Батсүх	529.7	4	539.0	7	490.5	5	565.0	5					2	657.5	3	1	581.0	7							
8	Хан-Уул	А.Сэндмаа		-	565.0	4		-			520	3	1	624.0	2	2	514.0	6	1	750.0	2	1	573.0	3			
9	5-р сургууль	Ж.Болормаа	489.7	6	542.5	6	443.0	8					2	499.0	7						2	540.0	6				
10	8-р сургууль	М.Наранжаргал	553.6	3		-	556.0	4	589.7	3								2	606.5	5							
11	11-р сургууль	В.Алтансүвд		-	656.0	1		-					1	528.0	5			1	695.0	3							
12	12-р сургууль	М.Аюушхорлоо				-	465.0	7	590.0	2			2	609.5	3	2	634.0	4	1	589.0	6	1	548.0	5			
13	FLOWER	М.Байгалмаа	617.0	2	626.0	2	710.0	1							1	673.0	2										
14	Долоодой	Ц.Алдармаа																									
15	Баян-Уул	Б.Батхуяг	473.0	7	465.0	10	572.3	3	559.8	8																	
16	Халхгол	Д.Урантогос		-	589.5	3		-										1	624.0	4							
17	Чойбалсан	П.Хүрэлбаатар		-		-		-	563.0	6																	
18	Чулуунхороот	Л.Мөнхцэцэг				-		-					1	583.0	4	1	502.0	7									
Аймгийн ЕБС-ийн дундаж			525.2		503.8		546.0		527.0		569.7		10	579.6		12	596.3		10	638.8		9	580.7		9	591.9	

Нэгдсэн дүн

		Математик				Монгол хэл				Нийгмийн ухаан				Англи хэл				Орос хэл				Газарзүй				Физик				Биологи				Хими				Монголын түүх				НЭГДСЭН				
		шалгуулагчдын тоо	800 оноо авсан	Дундаж оноо	Байр	шалгуулагчдын тоо	800 оноо авсан	Дундаж оноо	Байр	шалгуулагчдын тоо	800 оноо авсан	Дундаж оноо	Байр	шалгуулагчдын тоо	800 оноо авсан	Дундаж оноо	Байр	шалгуулагчдын тоо	800 оноо авсан	Дундаж оноо	Байр	шалгуулагчдын тоо	800 оноо авсан	Дундаж оноо	Байр	шалгуулагчдын тоо	800 оноо авсан	Дундаж оноо	Байр	шалгуулагчдын тоо	800 оноо авсан	Дундаж оноо	Байр	Нийт шалгуулагчдын тоо	800 оноо авсан	Нийт оноо	Дундаж оноо	Байр								
1	Архангай	607		484.4	20	345		496.8	20	516	2	491.8	20	458		468.3	20	1		387.0	15	19		484.5	18	200		505.7	12	226		494.1	15	235		479.8	21	13		529.8	16	2620	2	1275727	486.9	20
2	Баян-Өлгий	410		494.2	15	166		438.7	21	348	1	469.8	21	271		502.1	4	66		505.8	4	29		458.7	21	116		495.5	16	182		462.0	21	184		489.3	17	24		423.9	21	1796	1	863424	480.7	21
3	Баянхонгор	494		489.1	17	237		505.1	19	386		501.8	15	335		478.0	15	3		412.7	14	13		480.7	20	133		499.3	14	156		490.5	18	157		500.2	8	4		530.8	15	1918	0	946241	493.3	17
4	Булган	326		480.0	21	168	1	508.2	16	300		501.1	17	256		461.2	21					13		500.7	17	108		480.1	20	98		513.8	5	99		516.7	3	12		543.8	10	1380	1	676676	490.3	19
5	Говь-Алтай	429	1	501.7	12	332		522.7	10	414	4	516.7	9	336		478.7	14					17		525.9	10	153		491.8	18	125		487.0	19	124		484.3	19	29		551.7	8	1959	5	984611	502.6	13
6	Говьсүмбэр	135		484.8	19	82		538.8	2	124	1	527.5	2	102		492.7	6					2		563.0	2	65		478.5	21	24		518.5	3	23		501.2	7	8		589.6	3	565	1	286204	506.6	9
7	Дархан-Уул	778	1	515.2	4	320		518.8	11	645		509.4	12	828	3	513.8	1	13		482.3	7	25		535.9	6	284		523.3	6	222		522.7	2	223		524.6	1	19		541.0	12	3357	4	1732436	516.1	4
8	Дорноговь	423	1	495.5	14	276		515.1	12	373	4	522.8	7	269		479.2	13	2		436.0	11	11		534.4	7	173		520.1	7	99		500.0	12	100		489.4	16	5		496.8	19	1731	5	873346	504.5	11
9	Дорнод	490		503.8	9	193		513.5	13	425	2	524.1	6	448		483.3	9	5		416.4	13	25		528.2	9	188	1	528.1	4	119		503.3	11	126		503.4	5	13		567.9	6	2032	3	1030465	507.1	8
10	Дундговь	235		502.1	11	132	3	551.7	1	211		524.5	4	204		475.0	17	1		373.0	16	8		509.1	13	84		551.9	2	62		477.6	20	65		485.5	18	10		579.9	5	1012	3	516164	510.0	6
11	Өвөрхангай	844	1	517.6	3	335	1	535.4	4	635	3	548.3	1	614	1	489.3	8	6		478.0	8	17		565.1	1	283	1	527.8	5	213		530.4	1	212		517.6	2	18	1	633.0	1	3177	8	1660787	522.8	1
12	Өмнөговь	339		492.0	16	235		528.8	8	309	2	514.9	10	324		475.4	16	2		485.0		24		536.6	5	138		492.7	17	93		508.9	6	87		492.9	12	14		535.3	13	1565	2	783722	500.8	14
13	Завхан	641		511.8	6	290	3	534.2	5	503	1	509.2	13	432		480.8	11	2		681.0	2	17		505.0	14	205		512.2	10	198		506.5	7	203		502.5	6	17		532.4	14	2508	4	1273155	507.6	7
14	Орхон	953		513.5	5	378	1	511.9	15	606		502.4	14	826	2	513.7	2	30	6	738.4	1	33		523.9	11	426		501.4	13	164	1	515.4	4	168		512.3	4	41		509.1	18	3625	10	1856161	512.0	5
15	Сүхбаатар	325	5	527.0	1	281		528.8	7	347		524.1	5	225	1	505.8	3	3		468.7	9	6		562.3	3	116		536.8	3	90		505.3	9	100		492.8	13	7		611.0	2	1500	6	781625	521.1	2
16	Сэлэнгэ	735	1	499.2	13	451		505.1	18	588		501.2	16	627		482.4	10	19		444.1	10	34		529.1	8	294		487.8	19	165		495.2	14	167		499.9	9	44		541.8	11	3124	1	1550777	496.4	16
17	Төв	545		488.8	18	311	1	505.6	17	489		494.9	18	418		479.9	12	3		284.3	18	10		546.3	4	171		498.0	15	136		491.8	17	135		483.9	20	19		558.6	7	2237	1	1100553	492.0	18
18	Увс	571	3	522.1	2	235		537.1	3	451	1	526.7	3	371		492.1	7	2		649.5	3	16	1	510.8	12	172	1	559.7	1	266	1	505.4	8	266		493.0	11	8		583.4	4	2358	7	1220451	517.6	3
19	Хөвсгөл	848	6	511.4	7	507	1	513.0	14	682		494.0	19	671		470.3	18	10		431.8	12	31		500.9	16	375	1	518.1	8	301	1	492.2	16	293	1	499.2	10	35		525.3	17	3753	10	1873199	499.1	15
20	Ховд	599		507.8	8	273	1	524.4	9	485		510.1	11	395		495.5	5	13		487.2	5	15		481.3	19	218		507.3	11	239		496.4	13	236		491.1	15	15		486.3	20	2488	1	1256443	505.0	10
21	Хэнтий	411		503.4	10	246	3	530.3	6	383		519.3	8	428		469.3	19	2		313.5	17	25		504.3	15	151		512.9	9	123		504.3	10	123		492.0	14	19		544.8	9	1911	3	960636	502.7	12
	ДҮН	11138	19	502.2		5793	15	517.3		9220	21	511.2		8838	7	485.1		183	6	403.6		390	1	518.4		4053	4	510.9		3301	3	501.0		3326	1	497.7		374	1	543.6		46616	78	23502803	504.2	

БҮТ-с www.stat.eec.mn сайтаар удахгүй зарлах болно.

Нэгдсэн дүн



Нэгдсэн дүн

	Он	Аймгуудын дундаж	Дорнод аймаг		Эхний 3 байр эзэлсэн аймгууд		
			Дундаж оноо	Байр	1-р байр	2-р байр	3-р байр
1	2006	496.0	499.9	10	Увс	Орхон	Төв
2	2007	497.1	500.8	9	Орхон	Дархан-Уул	Увс
3	2008	497.1	503	7	Дархан-Уул	Орхон	Дундговь
4	2009	497.9	494.7	16	Орхон	Дархан-Уул	Завхан
5	2010	496.8	499.9	7	Дархан-Уул	Дундговь	Увс
6	2011	493.5	495.9	9	Дархан-Уул	Дундговь	Өвөрхангай
7	2012	495.0	501	8	Дундговь	Өвөрхангай	Дархан-Уул
8	2013	495.3	504.1	5	Орхон	Өвөрхангай	Дундговь
9	2014	502.0	521.4	2	Орхон	Дорнод	Өвөрхангай
10	2015	499.7	523.7	1	Дорнод	Өвөрхангай	Сүхбаатар
11	2016	500.0	515.8	2	Өвөрхангай	Дорнод	Завхан
12	2017	500.7	532.4	1	Дорнод	Өвөрхангай	Дархан-Уул
13	2018	501.6	535.3	1	Дорнод	Увс	Өвөрхангай
14	2019	502.3	510.4	6	Өмнөговь	Хэнтий	Дорноговь
15	2020	506.8	520.9	5	Өвөрхангай	Өмнөговь	Дорноговь
16	2021	515.6	529.0	4	Өвөрхангай	Дорноговь	Баянхонгор
17	2022	511.7	528.4	2	Дархан-Уул	Дорнод	Өвөрхангай
18	2023	510.6	521.8	5	Сүхбаатар	Увс	Дархан-Уул
19	2024	504.2	507.1	8	Өвөрхангай	Сүхбаатар	Увс

Нэгдсэн дүн

№	Сургуулийн нэр	Захирлын нэр	Математик			Монгол хэл			Нийгмийн ухаан			Англи хэл			Орос хэл хэл			Газарзүй			Физик			Биологи			Хими			Монголын түүх			НЭГДСЭН				
			шалгуулагч тоо	Дундаж оноо	Байр	шалгуулагч тоо	Дундаж оноо	Байр	шалгуулагч тоо	Дундаж оноо	Байр	шалгуулагч тоо	Дундаж оноо	Байр	шалгуулагч тоо	Дундаж оноо	Байр	шалгуулагч тоо	Дундаж оноо	Байр	шалгуулагч тоо	Дундаж оноо	Байр	шалгуулагч тоо	Дундаж оноо	Байр	шалгуулагч тоо	Дундаж оноо	Байр	Нийт шалгалтын тоо	Жин	Нийт оноо	Дундаж оноо	Байр			
1	Долоодой	Б.Нямжав	17	576.4	2	3	577.0		5	617.4	1	18	526.8	4						13	601.5	2	2	525.0	7	2	566.0	4				60	3.3	34101	568.4	1	
2	Дорнод ахлах	Ш.Мандах	17	580.0	1	4	603.5	3	12	600.9	4	14	522.5	5			1	637.0	1	8	561.6	5	1	344.0	17	1	408.0	17	1	537.0	3	59	3.2	33219	563.0	2	
3	8-р сургууль	М.Наранжаргал	43	533.5	5	6	582.0	4	30	606.1	3	31	495.6	9			1	552.0	3	19	590.3	3	9	523.3	8	12	580.2	2			151	8.2	83420	552.5	3		
4	12-р сургууль	М.Аюушхорлоо	24	529.5	6	12	525.8	9	21	557	6	19	500.2	7			2	515.5	6	10	649.0	1	4	637.3	1	4	643.3	1			96	5.2	52861	550.6	4		
5	Шинэ хөгжил	Б.Шүрэнчимэг	25	481.1	15	7	530.1	8	39	611.0	2	30	460.3	15						8	512.0	12	6	540	3	6	537.5	7	4	655.0	2	125	6.8	66559	532.5	5	
6	FLOWER	Б.Энхболор	5	464.4	16	1	607.0		4	544.8	8	4	504.0	6						1	583.0	4	4	541.8	2	4	580.0	3			23	1.2	12194	530.2	6		
7	Халхгол	Д.Урантогос	8	563.5	3	3	497.7	15	5	521.4	12	10	529.9	3						5	515.1	10	1	511.0	10	1	439.0	15			33	1.8	17433	528.3	7		
8	Хан-Уул	А.Сэндмаа	60	516.4	8	7	682.3	1	35	521.8	11	45	486.2	12	1	450.0	3	7	561.3	2	27	529.8	7	20	525.8	6	20	490.8	9			222	12.0	114918	517.6	8	
9	11-р сургууль	В.Алтансүвд	5	499.2	11	5	484.0	16	6	547	7	2	555.5	1																18	1.0	9309	517.2	9			
10	1-р сургууль	Б.Батсүх	70	497.0	13	26	547.1	6	58	532	10	73	492.5	11	1	345.0	4	8	542.9	4	27	493.2	14	13	517.4	9	14	540.7	6			290	15.7	148119	510.8	10	
11	5-р сургууль	Ж.Болормаа	77	503.8	9	31	525.5	11	69	510	13	80	493.4	10						20	537.3	6	14	538.7	4	13	493.0	8			304	16.5	154436	508.0	11		
12	Чулуунхороот	Л.Мөнхцэцэг	12	536.5	4	11	525.7	10	11	505.6	14	14	469.2	13	1	499.0	2			5	495.8	13	1	481	11	4	448.8	14			59	3.2	29606	501.8	12		
13	Баяндун	Ш.Батжав	12	498.4	12	7	544.7	7	13	476	15	6	535.0	2	1	541.0	1	1	530.0	5	3	527.3	8	9	456.6	14	9	471.4	10	1	713.0	1	62	3.4	30910	498.5	13
14	2-р сургууль	Ц.Саранцэцэг	12	520.5	7	3	498.7	14	6	572.3	5	11	499.5	8						9	458.2	16	6	479.5	12	7	465.0	13	1	449.0	6	55	3.0	27376	497.7	14	
15	Баян-Уул	Б.Батхуяг	27	461.0	17	8	515.3	12	18	538.2	9	32	447	17						5	518.2	9	9	436	15	9	468.6	12			108	5.9	51291	474.9	15		
16	Дашбалбар	Б.Балсанханд	13	503.5	10	13	465.2	17	15	450.5	16	4	388.0	18			1	461.0	7	8	445.0	17	1	526	5	1	560.0	5	1	504.0	4	57	3.1	26514	465.2	16	
17	Цагаан-Овоо	Б.Төмөрчөдөр	10	487.2	14	11	455.5	18	13	427.8	18	14	448	16						6	514.3	11	6	459.8	13	6	469.8	11	1	504.0	4	67	3.6	30884	461.0	17	
18	Чойбалсан	П.Хүрэлбаатар	11	437.7	18	10	505.6	13	19	447.7	17	5	463.6	14	1	247.0	5			4	479.0	15	4	366.5	16	3	421.3	16			57	3.1	25589	448.9	18		
Аймгийн дундаж			448	510.2		168	528.5		379	533.2		412	487.7		5	416.4			546.8	178	533.6		110	504.5		116	508.7		9	591.9	1846		948739	513.9			

Нэгдсэн дүн

№	Сургуулийн нэр	Захирлын нэр	2006 он		2007 он		2008 он		2009 он		2010 он		2011 он		2012 он		2013 он		2014 он		2015 он		2016 он		2017 он		2018 он		2019 он		2020 он		2021 он		2022 он		2023 он		2024 он		2023 оны амжилтаас ахисан эсэх			
			Дундаж оноо	Байр	Дундаж оноо	Байр	Дундаж оноо	Байр	Дундаж оноо	Байр	Дундаж оноо	Байр	Дундаж оноо	Байр	Дундаж оноо	Байр	Дундаж оноо	Байр	Дундаж оноо	Байр	Дундаж оноо	Байр	Дундаж оноо	Байр	Дундаж оноо	Байр	Дундаж оноо	Байр	Дундаж оноо	Байр	Дундаж оноо	Байр	Дундаж оноо	Байр	Дундаж оноо	Байр								
1	1-р сургууль	Б.Батсүх	511.7	3	540.2	1	533.5	2	511.5	7	505.7	8	510.8	7	535.1	4	536.7	5	524.5	5	534.3	4	538.1	4	538.6	6	549.7	5	474.0	12	557.4	7	565.5	5	545.2	5	535.1	7	510.8	10	-24.3			
2	2-р сургууль	Ц.Саранцэцэг	503.4	6	500.6	4	474.2	11	510.0	8	493.0	9	499.2	9	543.9	3	513.2	8	427.6	15	579.0	2	523.2	7	512.5	9	531.5	9			494.2	14	523.2	11	499.5	15	487.7	13	497.7	14	10.0			
3	Хан-Уул	А.Сэндмаа	508.9	5	500.2	5	500.9	9	499.1	9	549.9	1	537.9	1	544.6	2	526.1	6	534.0	3	528.2	6	518.2	9	544.3	5	585.7	2	525.6	4	531.2	9	530.5	9	534.1	6	513.7	11	517.6	8	4.0			
4	5-р сургууль	Ж.Болормаа	537.9	1	530.7	3	527.8	3	513.9	5	516.3	6	511.7	6	533.5	5	504.1	10	571.3	2	522.9	7	528.5	5	521.8	7	535.2	8	562.2	2	525.6	10	553.0	7	504.5	12	499.4	12	508.0	11	8.6			
5	8-р сургууль	М.Наранжаргал	516.2	2	532.2	2	540.1	1	524.8	2	521.5	5	525.4	2	514.1	7	537.7	4	525.2	4	561.9	3	592.0	2	568.6	2	571.9	4	559.8	3	569.8	5	573.3	4	577.6	3	537.9	6	552.5	3	14.5			
6	Шинэ хөгжил	Б.Шүрэнчимэг			482.8	9	513.3	5	479.5	13	485.6	11	486.2	12	506.2	8	511.1	9	463.5	13	518.7	8	462.1	16	563.6	3	541.4	7	481.0	9	501.7	11	520.4	12	504.1	13	553.6	4	532.5	5	-21.2			
7	11-р сургууль	В.Алтансүвд	490.3	9	470.3	11	512.1	6	487.9	12	510.8	7	513.8	4	485.2	13	499.6	11	520.6	7	530.4	5	522.0	8	507.7	11	529.2	10	504.4	6	488.6	15	476.0	17	517.5	8	479.8	17	517.2	9	37.4			
8	12-р сургууль	М.Аюушхорлоо	500.3	7	497.0	6	527.8	3	535.9	1	522.1	3	521.8	3	518.3	6	521.7	7	580.3	1			524.0	6	554.5	4	546.4	6	497.5	7	574.8	4	575.5	3	568.5	4	546.5	5	550.6	4	4.2			
9	FLOWER	Б.Энхболор						521.7	4						568.6	1	578.6	1			645.8	1	623.2	1	646.2	1	626.9	1			626.6	1	626.7	1	580.3	2	603.5	1	530.2	6	-73.4			
10	Долоодой	Б.Нямжав																												586.9	3	553.7	6	641.2	1	595.3	2	568.4	1	-26.9				
11	Дорнод ахлах	Ш.Мандах																												583.9	3	562.7	1	612.0	2	548.5	8	529.5	7	562.4	3	563.0	2	0.6
12	Баяндун	Ш.Батжав	474.9	11	478.4	10	502.3	8	494.4	11	521.7	4	497.0	10	494.8	10	475.5	14	499.1	9	513.2	9	550.6	3	497.2	12	527.3	11	509.1	5	557.7	6	594.1	2	516.3	9	519.5	8	498.5	13	-20.9			
13	Баян-Уул	Б.Батхуяг	509.1	4	485.8	8	502.4	7	511.7	6	528.0	2	503.7	8	500.7	9	539.4	2	523.5	6	467.8	11	499.0	11	513.0	8	492.7	14	477.0	10	498.9	12	495.7	14	512.0	11	480.1	16	474.9	15	-5.1			
14	Дашбалбар	Б.Балсанханд	495.8	8	488.8	7	464.6	12	496.7	10	489.5	10	473.0	13	466.4	16	467.7	15	485.6	12	447.5	12	481.7	13	482.4	14	501.4	13	448.9	13	475.5	17	512.1	13	489.4	17	513.8	10	465.2	16	-48.7			
15	Халхгол	Д.Урантогос	479.7	10	451.4	15	462.4	13	465.0	15	439.5	15	442.5	15	492.1	11	499.4	12	459.7	14	432.0	14	477.4	14	427.0	16	445.4	17			466.2	18	485.5	16	498.7	16	481.5	14	528.3	7	46.7			
16	Цагаан-Овоо	Б.Төмөрчедөр	460.7	12	465.3	12	453.4	14	450.0	16	462.4	13	513.3	5	487.8	12	538.8	3	496.6	10	503.1	10	516.0	10	459.4	15	505.7	12	481.8	8	498.6	13	527.7	10	500.8	14	463.3	18	461.0	17	-2.4			
17	Чойбалсан	П.Хүрэлбаатар	457.0	13	455.8	13	479.7	10	477.6	14	455.1	14	449.3	14	479.8	14	449.0	16	489.7	11	446.3	13	476.9	15	511.0	10	479.0	16			482.6	16	466.4	18	462.4	18	480.4	15	448.9	18	-31.5			
18	Чулуунхороот	Л.Мөнхцэцэг	436.8	14	455.2	14	449.3	15	522.4	3	485.1	12	491.6	11	474.8	15	484.0	13	516.6	8			482.1	12	483.7	13	490.1	15	474.9	11	536.5	8	491.0	15	513.2	10	513.9	9	501.8	12	-12.1			
Аймгийн дундаж			491.6		489.0		465.2		500.1		499.09		498.5		509.1		511.4		476.1		516.5		519.7		490.1		502.4		504.5		532.5		534.4		527.5		520.4		513.9		-6.5			

Нэгдсэн дүн

№	Сургуулийн нэр	Анги бүлэг	Анги удирдсан багш	Сурагчдын тоо	ЭЭШ бүртгэсэн	Математик			Монгол хэл			Ийгмийн ухаа			Англи хэл			Орос хэл хэл			Газарзүй			Физик			Биологи			Хими			Монголын түүх			НЭГДСЭН								
						шалгуулагч тоо	Дундаж оноо	Байр	шалгуулагч тоо	Дундаж оноо	Байр	шалгуулагч тоо	Дундаж оноо	Байр	шалгуулагч тоо	Дундаж оноо	Байр	шалгуулагч тоо	Дундаж оноо	Байр	шалгуулагч тоо	Дундаж оноо	Байр	шалгуулагч тоо	Дундаж оноо	Байр	шалгуулагч тоо	Дундаж оноо	Байр	шалгуулагч тоо	Дундаж оноо	Байр	Нийт шалгуулагч тоо	Жин	Нийт оноо	Дундаж оноо	Байр							
1	8-р сургууль	12а	Г.Гантогос	26	24	16	552.7	6	3	631.0	5	11	669.0	1	11	570.6	1				1	552.0	5	8	614.0	3	1	596.0	3	1	661.0	1				52	2.6	31093	597.9	1				
2	Долоодой	12а	О.Отгонзул	21	21	17	576.4	2	3	577.0	9	5	617.4	3	18	526.8	7				1	637.0	2	13	601.5	5	2	525.0	14	2	566.0	9				61	3.0	34738	569.5	2				
3	12-р сургууль	12в	Б.Баярмаа	28	23	14	552.4	7	1	578.0	8	9	586.4	8	16	500.4	12				1	389.0	13	7	656.9	1	3	628.3	2	3	637.3	3				54	2.7	30379	562.6	3				
4	Дорнод ахлах	12в	Б.Болортуяа	15	11	10	565.7	3	2	554.0	11	5	614.6	4	8	529.0	6				1	530.0	7	5	572.2	8							1	537.0	3	32	1.6	17998	562.4	4				
5	Дорнод ахлах	12а	Б.Хүрэлчимэг	13	12	7	600.4	1	2	653.0	2	7	591.1	6	6	513.8	8							3	544.0	12	1	344.0	30	1	408.0	30				27	1.3	15114	559.8	5				
6	Шинэ хөгжил	12в	С.Төмөрбямба	34	31	15	477.9	26	6	542.0	14	25	640.9	2	17	474.2	21							5	530.8	14	1	492.0	19	1	521.0	13	4	655.0	2	74	3.6	40790	551.2	6				
7	Хан-Уул	12в	Э.Ариунаа	31	27	17	532.1	10	5	706.4	1	8	549.1	13	13	469.6	23							3	605.7	3	13	547.8	10	5	519.0	15	5	501.0	17				69	3.4	37114	537.9	7	
8	8-р сургууль	12в	Т.Мөнгөнцэцэг	25	22	16	538.8	8	3	533.0	15	7	517.6	22	5	438.8	30									7	604.7	4	8	514.3	16	10	567.7	8				56	2.8	30060	536.8	8		
9	5-р сургууль	12а	С.Уянга	30	29	23	515.4	13	9	547.7	12	12	556.1	12	18	536.1	3									7	547.9	9	3	558.7	5	1	490.0	20				73	3.6	39106	535.7	9		
10	12-р сургууль	12а	Б.Оюун	26	17	10	497.4	20	11	521.0	21	12	535.0	18	3	499.3	14							1	642.0	1	3	630.7	2	1	664.0	1				42	2.1	22482	535.3	10				
11	1-р сургууль	12г	Б.Батзориг	30	27	21	496.4	21	6	555.3	10	15	587.4	7	19	505.5	10	1	345.0	4	2	600.5	4	7	519.9	16	5	556.6	6	5	570.0	7				81	4.0	42990	530.7	11				
12	Фловер	12а	Б.Гантуяа	11	11	5	464.4	30	1	607.0	6	4	544.8	15	4	504.0	11									1	583.0	6	4	541.8	9	4	580.0				23	1.1	12194	530.2	12			
13	5-р сургууль	12в	Д.Оюунжаргал	33	30	16	564.7	4	15	523.7	19	18	535.5	17	23	495.0	15									5	538.4	13	6	567.8	4	7	509.1	15				90	4.4	47578	528.6	13		
14	Халхгол	12а	Э.Золзаяа	11	11	8	563.5	5	3	497.7	25	5	521.4	21	10	529.9	5									5	515.1	19	1	511.0	17	1	439.0	28				33	1.6	17432.7	528.3	14		
15	Хан-Уул	12а	Б.Ариунтуяа	32	30	21	525.1	11	1	644.0	3	13	541.2	16	17	509.5	9	1	450.0	3							7	515.1	19	10	528.8	11	10	500.9	18				80	3.9	41722	521.5	15	
16	8-р сургууль	12в	Б.Баттуяа	22	19	11	498.1	19				12	600.0	5	15	459.6	26																						43	2.1	22267	517.8	16	
17	11-р сургууль	12а	П.Батболд	13	8	5	499.2	17	5	484.0	27	6	547.0	14	2	555.5	2																						18	0.9	9309	517.2	17	
18	Баян-Уул	12в	А.Мөнхтуяа	21	17	11	477.6	27	6	525.7	18	9	579.8	9	13	486.8	19							1	461.0	11	2	575.5	7	2	420.0	28	2	492.0	19				46	2.3	23391	508.5	18	
19	1-р сургууль	12а	А.Алтан-Ундрах	33	27	17	501.2	16	4	638.8	4	13	534.1	19	15	472.5	22							3	544.3	6	6	469.3	28	6	476.2	24	5	524.8	12				69	3.4	35037	507.8	19	
20	Шинэ хөгжил	12а	Л.Оргилмаа	27	21	10	485.9	25	1	459.0	30	14	557.7	11	13	442.2	29										3	480.7	25	5	549.6	8	5	540.8	11				51	2.5	25769	505.3	20	
21	1-р сургууль	12в	Т.Сольчулуун	26	23	12	503.1	15	7	521.6	20	13	528.8	20	18	493.9	16							2	517.0	9	6	454.0	30	1	555.0	7	3	507.7	16				62	3.1	31288	504.6	21	
22	Чулуунхороот	12а	А.Ганзаяа	23	17	12	536.5	9	11	525.7	17	11	505.6	23	14	469.2	24	1	499.0	2							5	495.8	24	1	481.0	22	4	448.8	26				59	2.9	29606	501.8	22	
23	2-р сургууль	12а	Б.Батзориг	23	20	12	520.5	12	3	498.7	24	6	572.3	10	11	499.5	13										9	458.2	29	6	479.5	23	7	465.0	23	1	449.0	7	55	2.7	27376	497.7	23	
24	1-р сургууль	12в	Л.Болормаа	33	29	20	490.3	23	9	520.7	22	17	483.9	27	21	493.8	17							1	475.0	10	8	517.1	18	1	531.0	10	1	573.0	6				78	3.8	38804	497.5	24	
25	Баяндун	12а	Д.Батчулуун	29	24	12	498.4	18	7	544.7	13	13	476.0	29	6	535.0	4	1	541.0	1							3	527.3	15	9	440.6	26	9	471.4	21	1	713.0	1	61	3.0	30236.1	495.7	25	
26	Хан-Уул	12в	Д.Гантулга	34	29	22	496.0	22	1	600.0	7	14	488.1	26	15	474.3	20							4	528.0	8	7	510.9	22	5	526.4	12	5	460.4	25				73	3.6	36082	494.3	26	
27	5-р сургууль	12г	Х.Баттуяа	33	27	20	471.1	29	5	489.2	26	20	489.9	25	21	492.9	18										4	547.5	11	2	496.5	18	2	408.0	30				74	3.6	36013	486.7	27	
28	5-р сургууль	12в	Б.Ууганцэцэг	32	25	18	471.2	28	2	529.5	16	19	477.8	28	18	449.2	27										4	507.3	23	3	488.7	20	3	513.0	14				67	3.3	31739	473.7	28	
29	Дашбалбар	12а	Б.Одонтуяа	29	21	13	503.5	14	13	465.2	29	15	450.5	30	4	388.0	33										8	445.0	31	1	526.0	13	1	560.0	10	1	504.0	5	56	2.8	26053	465.2	29	
30	Цагаан-Овоо	12а	Г.Ганзориг	34	25	10	487.2	24	11	455.5	31	13	427.8	33	14	448.0	28										6	514.3	21	6	459.8	25	6	469.8	22	1	504.0	5	67	3.3	30884	461.0	30	
31	Баян-Уул	12а	Ш.Цэцэгмаа	22	20	16	449.5	31	2	484.0	27	9	496.6	24	19	419.7	32											3	480.0	26	7	440.6	26	7	461.9	24				63	3.1	28361	450.2	31
32	Чойбалсан	12а	Д.Наранчимэг	30	25	11	437.7	32	10	505.6	23	19	447.7	32	5	463.6	25	1	247.0	5								4	479.0	27	4	366.5	29	3	421.3	29				57	2.8	25589	448.9	32
33	Өмнөх он				99	42	435.1	33	25	412.8	32	46	449.1	31	36	432.6	31							4	430.3	12	10	416.2	32	9	488.7	20	10	441.8	27	4	514.0	4	186	9.2	81579	438.6	33	
						490			193			425			448			5			25			188					119		126			13			2032	100	1030174	485				

Нэгдсэн дүн

800 оноотон



Бат Золбаяр
Долоодой 12а
Физик 98
Багш Б.Нямжав



Алтанбилэг Батням
Шинэ хөгжил 12б
Нийгмийн ухаан 98
Багш Б.Ган-Эрдэнэ



Ганхөлөг Үүрцайх
5-р сургууль 12б
Нийгмийн ухаан 97
Багш У.Гантуяа

Нэгдсэн дүн

№	Хичээлийн нэр	2006		2007			2008			2009			2010			2011			2012			2013			2014			2015		
		Дорнод	Босго	Аймгууд	Дорнод	Босго	Аймгууд	Дорнод	Босго	Аймгууд	Дорнод	Босго	Аймгууд	Дорнод	Босго	Аймгууд	Дорнод	Босго	Аймгууд	Дорнод	Босго	Аймгууд	Дорнод	Босго	Аймгууд	Дорнод	Босго	Аймгууд	Дорнод	Босго
1	Математик	4		240	11	51	277	18	50	355	9	57	217	7	57	15		94	24	1	91	20	1	86	15	1	91	9	2	100
2	Монгол хэл	1		2		96			95	7		84	26		83	13		94	25	2	88	23		79	11	1	93	10	2	94
3	НТМ	5		60	3	72	20	1	81	132	4	71	60	3	89	31	1	93	27		90	22	1	89	31	1	89	11	2	84
4	Англи хэл	2		251	3	58	287	18	56	276	9	51	183	5	70	8		92	7		91	4	1	86	3		98	1		100
5	Орос хэл	5		10	2	95	48	3	86	56	2	91	100	5	83	0		99	16	1	100	2		100	7		100			100
6	Газарзүй	2		100	5	70	85	9	67	48	3	82	49	3	70	9	1	81	9		87	10	2	78	3		85	3		58
7	Физик	1		147	6	57	172	6	56	197	14	61	176	10	58	-	2	75	11	1	76	9	1	77	9	1	81	6	1	89
8	Биологи	9		56	7	76	97	7	82	51	3	90	31	1	85	-		98	-		87	-	3	95	-		95	7	2	98
9	Хими	6		99	3	58	91	3	67	92	3	45	115	4	57	-		97	-		90	-	1	85	-		81	4	1	87
10	Монголын түүх			36	1	94	24	1	72	30		64	23		65	1		94	6		92	3		86	4		91	2		79
	БҮГД	35		1001	41		1101	66		1244	47		980	38		77	4		125	5		93	10		83	4		53	10	
	Дорнодын эзлэх	ЖИН			4.1			5.99			3.78			3.88			5.19			4.0			10.8			4.82			18.9	

№	Хичээлийн нэр	2016			2017			2018			2019			2020			2021			2022			2023			2024			Дорнод БҮГД
		Аймгууд	Дорнод	Босго	Аймгууд	Дорнод	Босго	Аймгууд	Дорнод	Босго	Аймгууд	Дорнод	Босго	Аймгууд	Дорнод	Босго	Аймгууд	Дорнод	Босго	Аймгууд	Дорнод	Босго	Аймгууд	Дорнод	Босго	Аймгууд	Дорнод	Босго	
1	Математик	21		97	19		94	17	2	95	8		97	13		97	16	2	98	13		95	12		97	19		88	58
2	Монгол хэл	31		90	25	3	88	15		90	8		92	16		92	21	1	92	14	3	91	11		87	15		75	13
3	НТМ	26	2	92	34	2	91	26	4	98	12	2	91	15	1	97	23	2	100	21	2	96	16	1	96	21	2	97	37
4	Англи хэл	7		93	7		100	10		100	0		99	4		97	4		99	7	1	97	7		94	7		91	39
5	Орос хэл	1	1	100	1		100	10	1	100	9		100	11		100	24		100	12	1	100	5		100	6		99	21
6	Газарзүй	3		92	2		89	0		92	1		95	1		95	0		95	1		94	1		98	1		84	25
7	Физик	12	1	89	6	1	94	7	4	88	0		93	4		92	9		97	4		94	3		97	4	1	98	49
8	Биологи	7		96	7	2	92	8		96	4		96	3		99	4	1	100	4		92	4		97	3		95	35
9	Хими	8	1	89	8	1	84	4		84	1		89	4		84	6	1	94	2		91	2		97	1		84	24
10	Монголын түүх	0		92	2		86	0		92	0		86	0		93	0		94	1		97	1		96	1		98	2
	БҮГД	116	5		111	9		97	11		43	2		71	1		107	7		79	7		62	1		78	3		303
	Дорнодын эзлэх		4.31			8.11			11.3			4.65			1.41			6.54			8.86			1.61			3.85		

Нэгдсэн дүн

	Сургуулийн нэр	Шалгуулагчдын тоо																			800 оноо авсан тоо												ДҮН	Хувийн жин								
		2006	2007	2008	2009	2010	2011	2012	2013	2014	2015	2016	2017	2018	2019	2020	2021	2022	2023	2024	БҮГД	2006	2007	2008	2009	2010	2011	2012	2013	2014	2015	2016			2017	2018	2019	2020	2021	2022	2023	2024
1	1-р сургууль	110	82	115	119	122	123	140	150	63	90	109	120	145	25	61	99	133	96	106	2008	8	11	18	5	9		2	2		1	1	2	4		3	3		69	3.4		
2	2-р сургууль	25	31	27	21	21	19	9	22	8	8	18	15	14		18	20	20	9	20	325			1	2														3	0.9		
3	Хан-Уул	200	216	206	169	124	120	150	148	40	128	100	96	113	18	82	85	79	100	86	2260	7	9	9	10	8	2		1			1	1	1	1		2		52	2.3		
4	5-р сургууль	120	133	127	111	109	107	117	104	35	116	118	127	137	23	104	102	118	99	111	2018	12	7	19	11	5	1	3	2	2	3	1	1	2				1	70	3.5		
5	8-р сургууль	100	106	98	85	69	73	90	90	30	60	71	126	124	33	79	87	68	61	65	1515	4	8	4	7	8			1	1	1	1	4	2		1		1	43	2.8		
6	Шинэ хөгжил		128	101	98	88	72	85	109	36	62	55	48	69	20	53	45	55	59	52	1235		1	2	1	2			1					1	1			1	10	0.8		
7	11-р сургууль	25	23	34	28	21	27	31	23	23	22	14	26	30	10	15	17	19	15	8	411																		0	0.0		
8	12-р сургууль	75	143	109	98	74	59	52	55	47		56	47	56	17	41	62	48	40	40	1119	2	3	4	5	1			1			1							17	1.5		
9	FLOWER				11			10	23		15	16	28	27		26	24	19	17	11	227				2			2		2				1	1			8	3.5			
10	Дорнод ахлах													15	8	24	17	15	30	23	132																	0	0.0			
11	Долоодой															2	6	9	13	21	51														1	1	2	3.9				
12	Баяндун	50	41	53	35	32	28	49	55	21	20	36	42	27	23	35	23	37	26	24	657										1				1				2	0.3		
13	Баян-Уул	75	87	95	67	84	54	68	68	29	50	68	43	70	32	36	37	36	42	37	1078	2	1	3	3	3			1		1	1				1			16	1.5		
14	Дашбалбар	50	50	49	38	32	55	49	50	21	39	33	27	26	6	20	35	17	17	21	635				1														1	0.2		
15	Халхгол	25	39	34	23	10	21	31	29	18	16	16	27	11		10	6	20	15	11	362																	0	0.0			
16	Цагаан-Овоо	50	61	39	49	26	32	47	37	17	23	34	34	46	16	34	25	34	29	25	658								1										1	0.2		
17	Чойбалсан	25	55	30	25	31	18	23	16	15	17	17	19	18		22	15	10	14	25	395																	0	0.0			
18	Чулуунхороот	25	27	29	25	19	21	29	31	12		19	7	19	12	14	16	15	21	17	358																		0	0.0		
	Өмнөх оны төгсөгч	250	202	145	119	126	133	135	119	118	80	115	105	80	123	124	152	165	114	99	2504	1	1	3	1	1				1								8	0.3			
	БҮГД	1205	1424	1291	1121	988	962	1115	1129	533	746	895	937	1027	366	800	873	917	817	802	17948	36	41	63	47	38	3	5	10	4	10	5	9	10	2	1	7	7	1	3	302	1.7



ЧҮС

статистик тайлангийн систем



ЭЕШ

статистик тайлангийн систем



ЕБС

статистик тайлангийн систем



СӨБ

НЭЭЛТТЭЙ ҮР ДҮН

БАГШИЙН гүйцэтгэлийн үнэлгээий үр дүн

БАЙГУУЛЛАГЫН гүйцэтгэлийн үнэлгээий үр дүн



ЕБС

НЭЭЛТТЭЙ ҮР ДҮН

БАГШИЙН гүйцэтгэлийн үнэлгээний үр дүн

БАЙГУУЛЛАГЫН үнэлгээний үр дүн

№	Аймгаар	Шалгалтын нэр																																Нэгдсэн											
		Математик				Монгол хэл				Нийгмийн ухаан				Англи хэл				Орос хэл				Газарзүй				Физик				Биологи								Хими				Монгол улсын түүх			
		Ш.Тоо	А.О.Д	Х.О.Д	Байр	Ш.Тоо	А.О.Д	Х.О.Д	Байр	Ш.Тоо	А.О.Д	Х.О.Д	Байр	Ш.Тоо	А.О.Д	Х.О.Д	Байр	Ш.Тоо	А.О.Д	Х.О.Д	Байр	Ш.Тоо	А.О.Д	Х.О.Д	Байр	Ш.Тоо	А.О.Д	Х.О.Д	Байр	Ш.Тоо	А.О.Д	Х.О.Д	Байр	Ш.Тоо	А.О.Д	Х.О.Д	Байр	Ш.Тоо	А.О.Д	Х.О.Д	Байр				
Улсын хэмжээнд		31057	29.4	500		18248	50.9	500		26211	43.6	500		26256	46.3	500		1225	59.2	516		1702	41.4	500		15267	31.5	500		7260	45	500		7521	26.4	500		1561	33.8	500		136308	39.6	500.3	
Хөдөө		17541	29.3	500		11111	50.9	500		14293	43.5	499		12505	42.6	483		580	52.3	486		1016	41.8	502		9056	31.7	502		4505	44.8	499		4569	26.4	501		652	36.8	523		75828	38.8	497.4	
1	Архангай аймаг	1071	28.1	491	14	735	51.7	506	9	772	44.5	506	6	750	38.8	463	20	12	41.8	448	20	45	42.5	505	13	430	33.8	516	3	330	45.9	505	9	326	26.3	499	10	33	40.6	551	6	4504	38.5	495.9	11
2	Баян-Өлгий аймаг	726	27.8	487	18	483	35	386	21	527	39.8	467	21	311	48.8	507	3	96	61.9	527	2	92	29.4	403	21	289	30.6	490	16	302	36.6	438	21	266	24.3	486	17	25	29.3	456	21	3117	35.0	463.8	21
3	Баянхонгор аймаг	684	30.5	508	6	451	51.3	503	13	579	43.8	501	9	491	41.6	478	11	15	43.4	456	16	17	42.5	508	11	312	30.6	498	13	233	45.5	503	11	234	25.5	497	11	14	32.7	489	18	3030	38.9	498.4	7
4	Булган аймаг	575	26.5	482	21	323	49	486	19	449	41.4	484	20	435	38.4	460	21	18	56	501	5	31	41.7	508	10	304	28.5	479	19	147	47.4	513	5	149	29.5	519	3	31	43.2	562	2	2462	36.6	484.2	19
5	Говь-Алтай аймаг	650	28.6	497	10	479	51.7	506	8	580	45.2	511	3	503	42.9	484	8	17	41.3	455	17	48	40.2	495	18	365	31.5	504	9	177	42.1	481	18	175	25.7	500	9	32	33.9	495	17	3026	39.1	498.9	5
6	Говьсүмбэр аймаг	250	26.5	485	20	177	51.6	505	11	206	44.1	505	7	206	40.6	477	12	10	35.6	434	21	42	40.3	498	14	160	24.7	454	21	44	35.8	442	20	48	24.1	479	20	13	29	468	20	1156	36.6	483.8	20
7	Дархан-Уул аймаг	1242	31	512	4	693	52.5	512	5	1051	44.4	506	5	1106	49	514	1	79	44.9	459	14	39	45.1	526	7	646	33.9	515	5	260	47.4	514	4	267	30.3	528	2	69	34	503	16	5452	41.4	511.5	3
8	Дорноговь аймаг	620	27.2	485	19	378	51.9	507	7	569	42.5	493	16	407	42.1	482	9	12	44.8	452	18	34	48.1	548	2	311	31.6	503	10	116	40.6	477	19	129	23.6	486	16	24	36.7	533	9	2600	37.9	492.5	16
9	Дорнод аймаг	704	30.9	514	3	282	55.2	533	1	532	45.5	512	2	435	47.8	509	2	25	49.6	476	11	29	45.5	529	5	379	34.6	520	2	140	52	543	1	156	30.5	532	1	16	37.5	523	11	2698	41.0	518.1	2
10	Дундговь аймаг	467	29.1	500	9	415	53.4	518	4	436	42.9	497	13	455	39.1	468	16	4	57.8	509	3	53	39	485	20	264	31.7	503	12	126	43.2	492	15	131	23.7	482	19	21	34.6	512	14	2372	38.9	495.0	12
11	Завхан аймаг	944	30.6	509	5	593	50.4	497	17	738	42.7	493	17	567	39.4	465	17	15	58.8	497	8	46	45.3	527	6	527	31.7	503	11	217	47.6	516	3	222	28	513	5	29	39.3	531	10	3898	38.5	497.9	9
12	Орхон аймаг	1309	31.2	514	2	628	51.1	502	15	993	42.9	496	14	1110	46.4	501	5	52	64.3	532	1	70	40.1	495	17	769	32.3	505	6	260	44.9	499	13	296	28.5	516	4	51	35.3	513	13	5538	39.7	504.7	4
13	Сэлэнгэ аймаг	1273	27.7	490	15	907	50.4	497	18	1162	42.7	494	15	1026	42.3	484	7	58	49.4	471	13	61	40.8	496	15	723	28.7	482	18	243	44.3	498	14	240	23.7	485	18	49	32	486	19	5742	38.0	490.0	17
14	Сүхбаатар аймаг	520	28.1	496	12	325	51.4	504	12	446	43.6	500	10	339	41.6	480	10	7	57.6	493	9	11	50.5	557	1	267	29.4	488	17	171	41.7	483	17	181	23	476	21	6	54	636	1	2273	37.5	492.6	15
15	Төв аймаг	787	27.9	492	13	534	51.6	505	10	678	43.1	498	12	659	40.3	476	13	31	41.8	450	19	46	40	490	19	402	32	505	8	177	45.5	507	8	187	24.3	491	13	65	37.5	537	8	3566	38.2	494.6	14
16	Увс аймаг	903	30.3	506	7	494	51.1	503	14	731	43.4	498	11	624	39.5	465	18	23	61	503	4	38	45.5	524	8	420	33.7	515	4	308	45.3	502	12	313	27	503	8	18	37.7	519	12	3872	38.6	498.1	8
17	Ховд аймаг	958	28.7	497	11	472	48.7	484	20	748	42.6	491	18	340	45.4	495	6	25	44.3	457	15	37	42.6	508	12	454	31.3	498	14	253	46.7	510	6	261	25.6	494	12	13	41.2	556	4	3561	37.5	494.6	13
18	Хэнтий аймаг	797	27.8	489	16	638	52.2	510	6	648	43.8	501	8	684	38.9	463	19	23	54.4	499	7	89	43.3	515	9	425	28.1	477	20	224	42.9	491	16	219	24.3	489	14	24	33.5	508	15	3771	38.0	489.4	18
19	Хөвсгөл аймаг	1403	29.7	501	8	877	50.8	500	16	1070	42.3	490	19	846	40.4	471	14	24	51.4	477	10	89	46	531	4	736	32.5	505	7	373	45.8	504	10	360	27.6	505	7	42	39.5	540	7	5820	38.4	496.0	10
20	Өвөрхангай аймаг	1083	32.3	523	1	691	53.4	518	3	832	47.6	527	1	667	46	503	4	20	55.7	499	6	60	47	540	3	625	34.7	524	1	288	46.4	510	7	300	27.8	512	6	35	42.2	560	3	4601	41.5	519.1	1
21	Өмнөговь аймаг	575	27.7	489	17	536	54.4	526	2	546	44.4	506	4	544	39.5	469	15	14	49.4	474	12	39	40.5	495	16	248	30.3	495	15	116	47.9	521	2	109	23.6	486	15	42	39.7	555	5	2769	39.9	498.4	6

№	Аймаг	Шалгалтын нэр																														Байр													
		Математик				Монгол хэл				Нийгмийн ухаан				Англи хэл				Орос хэл				Газарзүй				Физик				Биологи				Хими				Монгол улсын түүх				Нэгдсэн			
		Ш.Тоо	А.О.Д	Х.О.Д	Байр	Ш.Тоо	А.О.Д	Х.О.Д	Байр	Ш.Тоо	А.О.Д	Х.О.Д	Байр	Ш.Тоо	А.О.Д	Х.О.Д	Байр	Ш.Тоо	А.О.Д	Х.О.Д	Байр	Ш.Тоо	А.О.Д	Х.О.Д	Байр	Ш.Тоо	А.О.Д	Х.О.Д	Байр	Ш.Тоо	А.О.Д		Х.О.Д	Байр	Ш.Тоо	А.О.Д	Х.О.Д	Байр	Ш.Тоо	А.О.Д	Х.О.Д				
Улсын хэмжээнд		31044	29.1	500	Байр	17204	51.2	500	Байр	27566	53.1	500	Байр	26732	33.2	500	Байр	1021	68.2	535	Байр	1707	44.7	500	Байр	14194	25.5	500	Байр	7452	46	500	Байр	7423	28	500	Байр	1610	37.3	500	Байр	135953	38.6	500.4	
Хөдөө		17248	28.7	498	Байр	10326	51.8	504	Байр	14794	53.2	501	Байр	12308	29.3	483	Байр	481	62.4	503	Байр	953	45.3	504	Байр	8250	25.2	499	Байр	4638	45.5	497	Байр	4581	27.6	499	Байр	724	40.9	522	Байр	74303	38.0	497.3	
1	Архангай аймаг	1080	27	488	14	729	52.5	509	10	892	52.7	498	11	717	27.1	472	14	16	48	445	16	59	43.7	494	17	424	25.2	498	9	353	45.1	495	13	352	26	487	14	32	41.6	527	9	4654	37.5	492.2	13
2	Баян-Өлгий аймаг	723	30.4	507	5	359	36.7	390	21	572	51.3	486	19	377	34.9	499	4	104	74.5	563	3	86	32.7	409	21	280	27	510	5	257	41	467	21	229	26.3	487	15	24	30.8	448	21	3011	37.6	481.9	21
3	Баянхонгор аймаг	713	25.6	476	21	508	53.5	517	7	619	51.5	492	17	458	26.3	464	20	14	33.9	390	20	34	46.8	514	12	310	21.8	469	21	245	42.3	478	18	231	24.7	474	21	20	39.1	516	14	3152	36.5	483.7	20
4	Булган аймаг	589	25.3	477	20	330	50	491	19	484	49.8	481	21	422	25.7	460	21	15	69.4	502	6	33	46.4	513	13	317	23.4	487	16	196	47.9	512	4	185	30	515	3	32	37.7	502	18	2603	35.5	484.0	19
5	Говь-Алтай аймаг	666	27	491	12	567	53.6	518	6	596	54.2	507	5	476	28.2	480	10	9	53.6	465	14	42	39.5	462	20	306	24.8	498	8	181	40.8	473	19	161	25	478	19	28	37.8	508	17	3032	38.4	496.1	9
6	Говьсүмбэр аймаг	217	27.4	497	11	130	52.3	508	11	221	57	522	3	189	28.4	475	13	5	54.2	496	9	31	46.6	517	9	119	23.6	494	13	46	45.5	503	8	43	27.7	500	9	15	40	527	10	1016	38.5	501.0	5
7	Дархан-Уул аймаг	1171	30.9	512	4	641	51.6	503	14	1029	54.2	506	6	1071	35.1	514	2	43	62.7	511	4	41	53.3	560	3	535	27.6	518	3	280	48.6	514	3	282	30	514	4	45	42.5	533	7	5138	40.1	511.5	4
8	Дорноговь аймаг	626	26.7	490	13	359	54.4	524	3	597	53.6	503	9	416	29.4	486	7	15	51.1	458	15	17	48.9	529	7	307	25.6	504	6	116	45.3	494	14	125	26	487	13	26	38.7	513	15	2604	38.2	498.9	7
9	Дорнод аймаг	657	33	525	1	210	58	552	1	566	58	528	1	440	34.7	515	1	28	65	501	7	40	48.3	527	8	339	30.4	534	1	149	52.8	537	1	157	32	532	1	17	51.8	586	3	2603	42.2	528.6	1
10	Дундговь аймаг	427	28.8	500	9	306	52.6	510	9	384	51.6	493	16	387	26.4	468	17	2	30.5	384	21	37	49.7	537	4	244	24.6	492	14	108	43.7	490	16	116	24.4	475	20	19	35.8	487	19	2030	36.7	491.4	14
11	Завхан аймаг	993	30.4	507	6	554	51.6	503	13	799	53.6	503	8	647	27.3	469	15	25	42.7	430	19	43	45.5	505	15	500	24	488	15	275	44.3	491	15	281	27.7	502	8	28	42.9	534	6	4145	37.5	495.7	10
12	Орхон аймаг	1150	29.2	499	10	594	49.4	486	20	976	50.5	486	18	1000	32.7	499	3	28	82.8	624	1	52	45.2	505	16	630	25.4	497	12	207	46.7	503	7	245	29.6	509	6	61	39.3	518	13	4943	37.4	496.4	8
13	Сэлэнгэ аймаг	1200	25.9	481	19	781	51.4	501	15	1069	52.4	497	12	957	27.8	476	11	56	56.4	467	13	44	47	516	10	623	22.7	481	20	207	45.2	498	10	193	26.3	492	12	51	40.6	522	11	5181	36.6	488.1	17
14	Сүхбаатар аймаг	562	26.6	486	16	304	51	498	17	520	51.6	493	15	396	28.4	481	9	7	64	492	10	16	55.6	578	1	247	23	481	19	145	43.5	489	17	148	25.8	486	17	13	51.6	587	2	2358	36.6	489.0	16
15	Төв аймаг	757	26.6	487	15	484	52	506	12	689	53.2	502	10	620	27.3	475	12	19	48.9	443	17	42	46.6	515	11	384	24.5	497	11	189	39.7	469	20	197	24.9	485	18	39	40	519	12	3420	36.6	490.9	15
16	Увс аймаг	753	31.2	515	3	413	53.8	519	5	715	57.8	526	2	456	29	483	8	12	72	506	5	26	53.3	563	2	290	27.9	522	2	279	50.6	524	2	272	30.6	517	2	20	55	602	1	3236	41.5	515.9	2
17	Хөвд аймаг	1015	29.1	500	8	493	51	498	18	844	54.1	505	7	445	32.4	496	5	16	63.5	491	11	44	40.9	473	19	437	25.1	497	10	339	46.2	500	9	333	28.7	507	7	27	47.3	560	4	3993	38.8	500.7	6
18	Хэнтий аймаг	675	26.9	482	18	465	54.2	522	4	540	52.2	496	14	549	26.6	468	18	11	76.4	568	2	39	49.4	535	5	307	23.7	486	17	186	45.2	498	11	178	27.6	497	11	42	42	532	8	2992	37.2	492.2	12
19	Хөвсгөл аймаг	1478	29.4	502	7	804	51.3	500	16	1122	52.5	497	13	889	27	469	16	28	61.7	480	12	89	45.9	508	14	763	26	504	7	425	45.2	498	12	407	27.9	499	10	64	39.9	512	16	6069	37.3	495.7	11
20	Өвөрхангай аймаг	1145	32.6	524	2	658	54.6	525	2	902	56.8	520	4	737	30.2	491	6	13	64.1	501	8	72	49.4	534	6	590	26.7	515	4	302	47.3	504	6	300	29	511	5	69	43.1	536	5	4788	40.3	515.6	3
21	Өмнөговь аймаг	651	26.1	483	17	637	52.6	511	8	658	50.2	484	20	659	26.5	466	19	15	46.9	432	18	66	42.7	488	18	298	23.1	483	18	153	46.6	506	5	146	25.1	486	16	52	34.7	483	20	3335	37.2	486.3	18

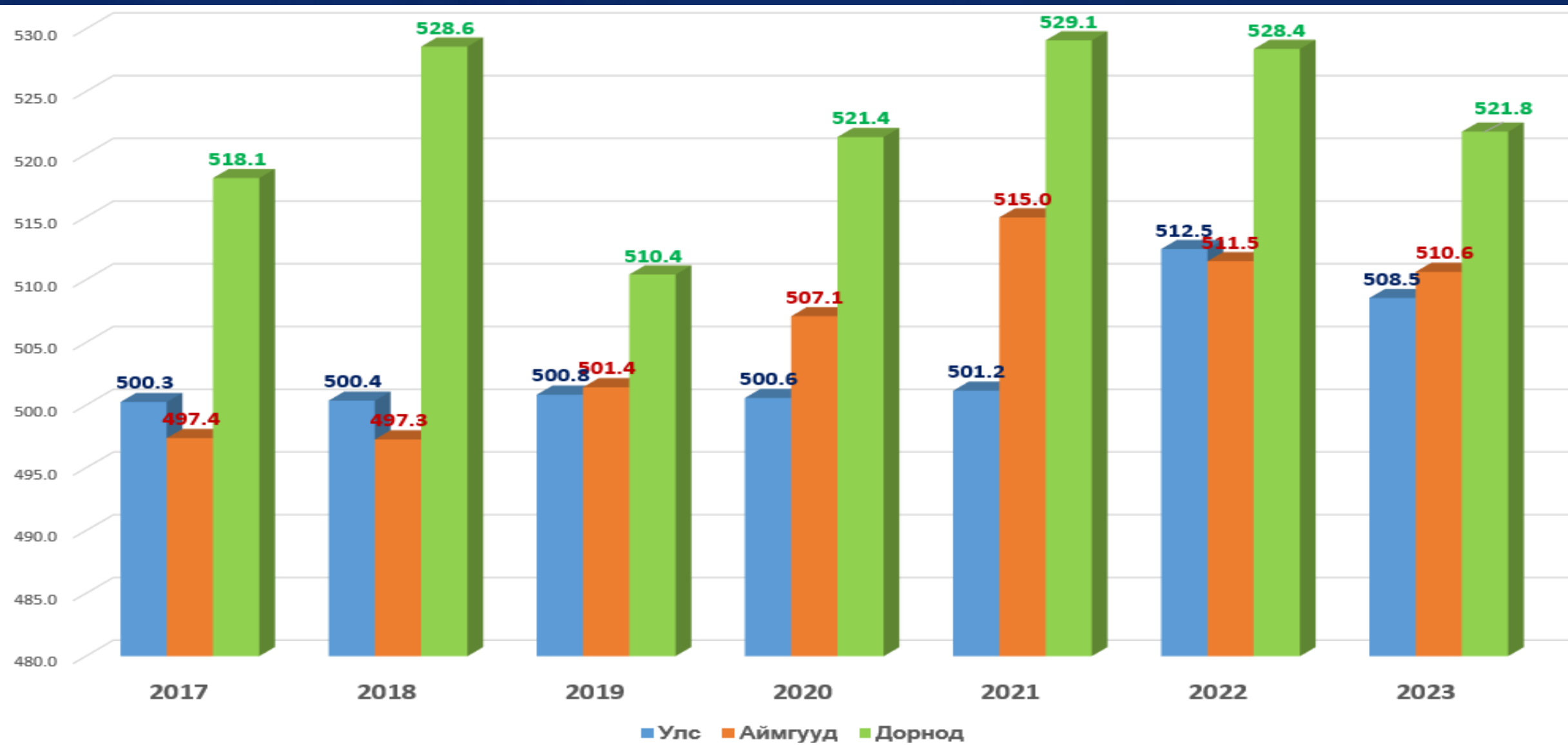
№	Аймаг	Шалгалтын нэр																														Байр													
		Математик				Монгол хэл				Нийгмийн ухаан				Англи хэл				Орос хэл				Газарзүй				Физик				Биологи				Хими				Монгол улсын түүх				Нэгдсэн			
		Ш.Тоо	А.О.Д	Х.О.Д	Байр	Ш.Тоо	А.О.Д	Х.О.Д	Байр	Ш.Тоо	А.О.Д	Х.О.Д	Байр	Ш.Тоо	А.О.Д	Х.О.Д	Байр	Ш.Тоо	А.О.Д	Х.О.Д	Байр	Ш.Тоо	А.О.Д	Х.О.Д	Байр	Ш.Тоо	А.О.Д	Х.О.Д	Байр	Ш.Тоо	А.О.Д		Х.О.Д	Байр	Ш.Тоо	А.О.Д	Х.О.Д	Байр	Ш.Тоо	А.О.Д	Х.О.Д				
Улсын хэмжээнд		12231	27.8	500	Байр	6708	55.3	500	Байр	10689	48.2	500	Байр	10978	37.1	500	Байр	646	70.4	567	Байр	486	47.8	500	Байр	5140	31.2	500	Байр	3072	46.4	500	Байр	3116	26.7	500	Байр	546	38.3	500	Байр	53612	39.3	500.8	
Хөдөө		5669	27.6	502	Байр	3383	56.6	510	Байр	4802	49.1	507	Байр	4151	32.4	482	Байр	207	65.8	528	Байр	239	49.5	507	Байр	2576	31.6	504	Байр	1660	47.8	508	Байр	1648	26.2	498	Байр	202	43.6	536	Байр	24537	39.0	501.4	
1	Архангай аймаг	350	25.6	487	17	204	55.1	499	17	276	45.6	482	20	259	29.7	466	19	3	58	467	15	14	56.4	543	11	136	29.2	489	16	111	44.6	490	15	109	24.9	486	14	16	39.1	508	16	1478	36.3	485.2	20
2	Баян-Өлгий аймаг	349	29.7	514	5	193	37.8	386	21	280	43	460	21	210	34.9	485	10	77	72.1	543	5	44	32.8	411	20	143	33.7	518	4	168	43.8	482	20	161	23.5	469	20	13	36	485	19	1638	36.9	476.9	21
3	Баянхонгор аймаг	150	25.3	478	21	91	55.7	503	15	125	48.3	501	15	113	28.5	453	21	4	53.5	467	16	3	60.3	566	7	54	29.6	497	13	47	46	502	13	46	24.7	486	15	5	31	441	20	638	36.9	485.7	19
4	Булган аймаг	162	26.5	501	10	115	56.9	510	14	144	49.3	508	12	140	30.3	473	17	5	57.6	472	13	10	52.4	523	12	83	29.2	486	19	56	50.8	529	6	58	28	506	8	8	43.6	539	12	781	38.7	500.1	12
5	Говь-Алтай аймаг	302	26.4	500	13	322	60	533	4	296	51	520	6	265	30.1	474	16	3	52.3	445	18	10	41.8	472	18	142	31	504	10	132	43.7	488	16	128	23.2	476	18	13	39.7	505	17	1613	40.0	503.2	9
6	Говьсүмбэр аймаг	36	23.9	480	20	31	59.7	529	6	36	52.5	530	4	22	32.8	488	8	1	65	478	9					12	23.7	446	21	4	43	490	14	4	21.3	462	21	2	52.5	600	2	148	40.8	502.1	10
7	Дархан-Уул аймаг	243	27.5	500	12	155	58	519	10	221	47.6	496	17	244	37.1	502	2	15	48.1	463	17	4	68.5	603	1	120	31.2	500	12	49	50.5	523	7	49	27.1	502	10	13	43.3	537	13	1113	39.8	503.7	8
8	Дорноговь аймаг	177	29.8	524	1	126	60.7	537	3	190	52.1	528	5	146	32.1	486	9	3	86	627	2	3	62.3	574	5	78	36.1	537	2	36	42.8	487	17	39	23.9	485	16					798	41.7	518.3	3
9	Дорнод аймаг	179	28.3	512	7	77	56.9	512	12	121	53.3	535	1	107	35.1	500	3	5	54.4	479	8	5	43.4	477	17	99	32.8	508	7	32	43.3	482	19	31	24.5	480	17	3	47.3	570	5	659	39.0	510.4	6
10	Дундговь аймаг	95	29.6	514	4	60	57.9	518	11	101	48.4	499	16	94	33.8	491	6					3	56.3	546	9	50	31.7	503	11	21	49.5	520	8	23	26.8	501	11	3	42	523	14	450	39.7	505.2	7
11	Завхан аймаг	338	26.2	494	14	162	56.7	510	13	271	49.7	512	9	260	28.7	458	20	12	36.2	406	19	10	61.8	575	4	137	31.3	506	8	94	47.2	505	12	95	27.1	506	9	10	46.8	566	6	1389	37.3	495.9	16
12	Орхон аймаг	491	26.7	493	16	287	54.8	496	19	402	46	485	19	461	33.6	484	12	27	86.5	679	1	16	47.1	497	15	288	28.9	487	18	74	43.7	483	18	80	26.7	497	13	33	39.4	512	15	2159	37.5	491.6	18
13	Сэлэнгэ аймаг	273	27.4	502	9	180	54	491	20	225	48.7	503	13	215	32.6	482	14	9	59.3	479	7	16	48.1	497	14	132	30.2	496	14	50	48.1	513	11	45	27.3	516	4	8	45.3	546	11	1153	38.6	497.2	15
14	Сүхбаатар аймаг	186	25	482	19	141	59.6	531	5	181	49.5	510	11	133	32.6	482	13	1	83	564	4	1	33	427	19	93	27.8	477	20	67	42.2	476	21	70	22.3	471	19	4	47.3	558	8	877	38.3	494.0	17
15	Төв аймаг	180	25.1	486	18	125	55.2	499	18	158	50.7	518	7	139	32	478	15	2	65.5	513	6	10	56.3	544	10	67	30.6	495	15	31	53.3	534	3	30	28.7	516	5	5	57.4	621	1	747	39.4	499.1	13
16	Увс аймаг	538	29.7	515	3	285	59.1	527	8	496	50.6	517	8	335	32.8	484	11	12	55.6	473	12	25	50	512	13	184	38.9	550	1	214	49.9	520	9	202	27.4	507	7	16	53.1	594	3	2307	41.2	515.2	5
17	Хөвд аймаг	390	26.4	494	15	199	55.7	503	16	343	48.7	503	14	185	33.9	496	4	6	56.5	475	11	21	44.9	487	16	174	29	488	17	131	48.8	515	10	130	26.2	498	12	9	47	557	9	1588	38.4	499.0	14
18	Хэнтий аймаг	252	28.7	510	8	133	63.5	558	1	194	52.7	531	3	200	34.4	494	5	7	74.4	575	3	19	58.3	555	8	113	31.3	505	9	73	52.8	535	2	74	29.6	523	2	15	46.8	563	7	1080	41.4	520.7	2
19	Хөвсгөл аймаг	394	27.5	500	11	205	58.6	523	9	285	47.6	496	18	245	29.8	468	18	7	59.1	471	14	10	61.4	570	6	195	32.7	509	6	111	52.1	532	5	114	28.2	515	6	11	39.6	499	18	1577	38.4	502.1	11
20	Өвөрхангай аймаг	505	29.8	516	2	241	59.3	527	7	388	52.9	533	2	323	32.7	488	7	8	56.8	478	9	14	64.8	592	2	239	33	515	5	137	52	533	4	138	28.8	519	3	13	50.9	581	4	2006	40.6	518.1	4
21	Өмнөговь аймаг	79	28.5	513	6	51	61.8	546	2	69	49.8	511	10	55	37.4	517	1					1	66	591	3	37	33.4	521	3	22	57.8	560	1	22	28.4	528	1	2	43.5	550	10	338	42.0	523.8	1

№	Аймгаар	Шалгалтын нэр																																								Нэгдсэн			
		Математик				Монгол хэл				Нийгмийн ухаан				Англи хэл				Орос хэл				Газарзүй				Физик				Биологи				Хими				Монгол улсын түүх							
		Ш.Тоо	А.О.Д	Х.О.Д	Байр	Ш.Тоо	А.О.Д	Х.О.Д	Байр	Ш.Тоо	А.О.Д	Х.О.Д	Байр	Ш.Тоо	А.О.Д	Х.О.Д	Байр	Ш.Тоо	А.О.Д	Х.О.Д	Байр	Ш.Тоо	А.О.Д	Х.О.Д	Байр	Ш.Тоо	А.О.Д	Х.О.Д	Байр	Ш.Тоо	А.О.Д	Х.О.Д	Байр	Ш.Тоо	А.О.Д	Х.О.Д	Байр	Ш.Тоо	А.О.Д	Х.О.Д	Байр				
Улсын хэмжээнд		21160	27.7	500	Байр	11898	53.3	500	Байр	18654	55.7	500	Байр	19120	36.7	500	Байр	764	73.7	584	Байр	783	51.7	500	Байр	8092	28.5	500	Байр	5292	47.5	499	Байр	5242	25.3	499	Байр	972	45.3	500	Байр	91977	40.4	500.6	Байр
Хөдөө		10102	28.2	506		5855	56.2	519		8622	57.2	510		7738	33.3	489		265	67.1	537		345	55.1	519		4148	29.7	509		2827	50.1	513		2791	26.2	509		247	53.9	550		42940	40.8	507.1	
1	Архангай аймаг	636	28.9	508	9	365	56.9	523	10	525	59.3	524	6	464	31.7	480	14	2	74	521	11	17	63.2	563	4	240	30.9	514	8	221	50.8	515	9	213	25.5	505	15	14	52.2	545	13	2697	41.2	509.9	8
2	Баян-Өлгий аймаг	320	25.5	486	20	130	38.8	402	21	230	45.7	439	21	217	37.3	505	4	55	68.1	538	10	19	29.4	360	21	103	27.1	486	18	132	44.9	482	20	129	26.5	508	10	10	26.2	368	21	1345	36.1	474.0	21
3	Баянхонгор аймаг	392	28.3	506	11	229	55.9	517	14	367	56	503	14	198	37.5	510	3	3	64	538	9	10	47	476	20	148	27.9	501	14	148	48.2	504	15	143	25.6	506	12	3	48.3	523	16	1641	41.2	506.7	12
4	Булган аймаг	337	23.8	474	21	234	52.6	495	20	305	52.3	480	20	261	26.9	452	21	7	79.9	571	5	15	50.3	495	19	155	27.1	485	19	109	46.7	499	18	108	26.5	511	7	13	47.8	523	17	1544	37.2	481.3	20
5	Говь-Алтай аймаг	435	25.4	490	18	366	55.5	515	15	414	55.8	501	16	336	29.2	469	19	10	52.2	456	17	10	51.9	502	18	189	26.4	485	20	115	43.1	481	21	112	21.3	472	21	9	55	559	11	1996	39.1	491.5	19
6	Говьсүмбэр аймаг	125	24.5	488	19	76	60.1	543	3	130	61.3	536	3	120	31.7	482	13	2	56.5	468	15	16	51.8	502	17	54	24.8	482	21	33	47.2	508	13	34	24	497	18	10	55.7	567	8	600	41.0	506.8	11
7	Дархан-Уул аймаг	732	30.6	524	2	384	57.4	526	9	595	58.7	519	9	749	39.5	513	1	23	80.1	602	2	14	58	535	7	289	31.1	519	6	159	56.3	545	2	153	30.9	541	1	19	50.6	536	15	3117	43.4	522.8	4
8	Дорноговь аймаг	305	28.8	516	6	176	57.9	529	6	249	61.4	536	3	219	33.6	495	8					11	67.5	592	1	149	34.4	537	1	59	55.7	539	3	62	27.8	531	2	1	72	641	3	1231	42.7	523.2	3
9	Дорнод аймаг	470	30.5	520	3	180	60	544	2	357	59.1	522	8	363	34.9	497	6	9	74.4	571	5	20	56.2	528	10	211	33.6	531	2	101	55.2	536	4	100	29.1	529	3	10	56.7	568	7	1821	42.2	521.4	5
10	Дундговь аймаг	292	26.8	498	15	204	57.5	527	8	262	55.9	502	15	252	27.9	464	20	4	63	481	13	17	55.6	524	13	106	29.2	509	11	96	46.3	496	19	93	21.7	473	20	12	46.4	514	19	1338	39.3	496.2	17
11	Завхан аймаг	597	27.1	495	16	345	53.8	503	19	509	55.5	500	17	413	29.7	471	18	22	39.6	407	20	10	55.2	527	11	215	29.7	509	10	159	47.5	502	17	165	24	495	19	14	53.6	549	12	2449	38.9	494.4	18
12	Орхон аймаг	757	29.6	510	8	421	54.9	510	18	555	56.9	507	12	711	36.6	503	5	32	93.2	701	1	21	57.8	530	8	333	31.6	519	5	139	51.2	519	6	140	27.6	521	5	23	52	541	14	3132	41.5	512.1	7
13	Сэлэнгэ аймаг	717	25.8	493	17	455	55.5	514	16	604	57.4	511	11	580	31.5	480	15	16	56.9	470	14	11	56.6	529	9	302	26.6	493	16	108	50.6	516	8	107	25.2	504	16	13	47.8	520	18	2913	39.5	498.7	15
14	Сүхбаатар аймаг	333	28.9	515	7	245	59.7	542	5	337	59.7	525	5	254	33.4	493	9	7	78	571	5	7	68.3	587	2	117	29.5	513	9	104	49.2	509	12	111	25.3	504	17	6	75.8	668	1	1521	43.2	517.5	6
15	Төв аймаг	533	27.2	503	12	302	57.4	527	7	486	58.1	515	10	408	31.5	485	12	12	51.5	456	16	29	55.2	520	14	240	28.6	506	13	131	49.8	512	11	120	25	509	8	12	56.8	565	9	2273	40.6	506.9	10
16	Увс аймаг	474	30.2	519	5	234	56.5	521	11	403	55.1	497	18	269	34.2	492	10	3	42	425	19	13	60.1	549	5	183	31.2	516	7	192	51.3	517	7	187	25.7	506	14	18	59.7	585	5	1976	41.1	509.9	9
17	Ховд аймаг	472	27.1	499	14	212	55.2	512	17	442	56.3	505	13	276	32.8	487	11	7	62.7	496	12	13	53.5	512	16	195	28.5	500	15	173	49.7	513	10	170	27	518	6	7	42.6	471	20	1967	40.0	503.0	14
18	Хэнтий аймаг	454	26.8	499	13	274	56.3	520	12	393	59.2	523	7	403	30.9	478	16	19	71.5	575	4	18	62.3	567	3	155	26.3	490	17	134	48.4	503	16	134	26.1	508	9	9	64	606	4	1993	40.4	504.5	13
19	Хөвсгөл аймаг	792	29.2	507	10	488	56.2	519	13	660	52.7	482	19	537	30.5	473	17	21	49	451	18	41	53.6	512	15	364	29.9	506	12	248	48.6	508	14	243	26.8	507	11	20	56.5	564	10	3414	39.7	498.6	16
20	Өвөрхангай аймаг	622	31.3	528	1	309	59.9	543	4	484	62.7	545	1	422	36.9	510	2	7	76.3	580	3	16	60.4	549	6	288	31.8	525	4	198	54.3	534	5	201	28.9	528	4	14	58.9	577	6	2561	43.7	530.8	1
21	Өмнөговь аймаг	307	29.7	520	4	226	60.4	547	1	315	62.4	542	2	286	34.2	496	7	4	80.3	560	8	17	55.4	526	12	112	31.7	527	3	68	59.3	556	1	66	24.7	506	12	10	72.3	647	2	1411	44.9	526.9	2

№	Аймгаар	Шалгалтын нэр																								Нэгдсэн																			
		Математик				Монгол хэл				Нийгмийн ухаан				Англи хэл				Орос хэл				Газарзүй								Физик				Биологи				Хими				Монгол улсын түүх			
		Ш.Тоо	А.О.Д	Х.О.Д	Байр	Ш.Тоо	А.О.Д	Х.О.Д	Байр	Ш.Тоо	А.О.Д	Х.О.Д	Байр	Ш.Тоо	А.О.Д	Х.О.Д	Байр	Ш.Тоо	А.О.Д	Х.О.Д	Байр	Ш.Тоо	А.О.Д	Х.О.Д	Байр	Ш.Тоо	А.О.Д	Х.О.Д	Байр	Ш.Тоо	А.О.Д	Х.О.Д	Байр	Ш.Тоо	А.О.Д	Х.О.Д	Байр	Ш.Тоо	А.О.Д	Х.О.Д	Байр				
Улсын хэмжээнд		25072	26.7	500	Байр	13047	53.1	500	Байр	22527	59.3	500	Байр	22372	41.8	500	Байр	865	73.2	627	Байр	941	48.8	500	Байр	9673	38.9	500	Байр	6922	48.5	500	Байр	6920	30.2	500	Байр	1233	37.2	500	Байр	109572	43.0	501.2	Байр
Хөдөө		10823	28.2	511	Байр	5444	58.2	531	Байр	9383	63.3	521	Байр	7921	40.2	496	Байр	292	73.8	626	Байр	341	52.7	520	Байр	4359	42	516	Байр	3497	52.1	517	Байр	3473	31.3	510	Байр	267	47.9	559	Байр	45800	45.0	515.0	Байр
1	Архангай аймаг	570	28.6	513	11	286	57.4	526	16	519	62.8	520	10	371	36.8	479	18	7	57	534	20	21	55.6	537	13	227	44.2	525	8	226	52.2	518	13	225	29.1	493	20	9	47.1	571	12	2461	44.4	510.9	16
2	Баян-Өлгий аймаг	525	24	477	21	228	39.5	411	21	342	53.1	464	21	315	40.8	497	11	115	66.7	590	15	68	34.1	418	21	173	35.1	471	21	264	44.9	477	21	247	29.5	494	18	30	25.2	418	21	2307	38.4	475.7	21
3	Баянхонгор аймаг	341	30.4	527	2	178	61.7	555	5	304	67.6	546	4	187	47.8	530	1	6	85.8	689	4	5	61.6	566	8	123	42.7	522	9	155	53.7	526	9	149	30.8	504	14	6	38.5	520	19	1454	48.2	532.5	3
4	Булган аймаг	382	26	497	19	184	56.9	523	17	349	60.4	506	19	286	35.1	471	20	6	77.8	629	10	11	51.7	521	16	155	41.8	517	13	134	53.5	524	11	131	35	525	6	10	51.6	586	9	1648	43.3	504.8	17
5	Говь-Алтай аймаг	453	25.3	495	20	417	56.1	519	18	460	60.8	508	18	402	34.5	473	19	10	56.2	550	18	14	52.4	521	16	186	37	493	18	169	44.7	488	20	163	24.8	466	21	7	52.7	586	9	2281	42.5	496.1	19
6	Говьсүмбэр аймаг	133	26	502	15	93	59.9	542	9	130	68.1	546	5	116	42.2	510	6					4	63.3	582	4	52	37.6	493	19	29	56.8	540	1	27	29.7	506	12	4	56.5	613	5	588	47.0	522.1	7
7	Дархан-Уул аймаг	763	27.8	513	10	279	60.1	544	8	611	65.3	531	7	675	45.8	520	2	12	76.8	644	9	6	72	619	2	319	42.2	518	12	187	54.4	527	8	196	35.1	529	3	15	53.5	590	7	3063	46.2	524.5	5
8	Дорноговь аймаг	378	29.4	525	3	214	64	568	1	357	68.8	550	2	296	44.6	518	3	2	86.5	685	5	11	68.3	607	3	169	45.9	536	3	79	54.9	531	6	84	33.6	527	4	4	74.5	686	1	1594	49.4	537.9	2
9	Дорнод аймаг	468	29.2	515	8	126	63.3	563	2	372	68.2	549	3	383	42.5	505	9	6	62	571	17	12	62	568	7	179	44.6	531	5	112	56.2	538	2	116	37	541	1	12	54.3	587	8	1786	46.8	529.1	4
10	Дундговь аймаг	296	29.8	523	5	165	59.5	540	10	258	61.6	513	15	239	37.3	484	15	1	79	610	12	21	56.8	544	12	133	45.9	536	2	86	50.2	515	16	87	30.2	502	16	12	40.2	525	18	1298	44.9	515.8	13
11	Завхан аймаг	622	26.6	499	17	338	55.8	516	19	530	59.1	499	20	495	33.8	463	21	6	84	665	7	15	48.5	500	19	262	37.6	495	17	179	49.6	506	19	182	28.4	493	19	16	37.7	506	20	2645	41.3	494.7	20
12	Орхон аймаг	878	30	518	7	301	57.6	528	15	654	61.2	510	16	790	44.2	511	4	42	93.3	730	1	16	54.8	532	14	379	44.3	528	6	180	51.6	517	14	188	36.6	537	2	17	47.9	563	14	3445	45.6	520.5	9
13	Сэлэнгэ аймаг	776	25.8	498	18	405	55.6	515	20	670	62.2	516	13	611	39	491	13	10	67.9	589	16	12	64.9	582	4	330	36.7	490	20	160	50.4	512	17	158	28.5	500	17	20	48.1	568	13	3152	42.9	503.6	18
14	Сүхбаатар аймаг	372	27.5	507	13	233	61	550	6	385	64.4	527	9	236	43.2	509	7	3	81.7	652	8	1	74	628	1	126	40.8	513	16	118	51.7	516	15	117	30.2	505	13	4	71.8	670	2	1595	46.9	520.0	10
15	Төв аймаг	476	26.3	506	14	287	57.6	528	14	463	62.7	517	12	341	38.7	492	12	9	72.6	615	11	17	61.4	565	9	173	41.4	519	11	141	53.9	527	7	133	31.6	518	8	13	46	548	17	2053	45.1	514.0	14
16	Увс аймаг	556	30.6	523	4	248	58.5	533	13	529	62.9	519	11	310	41.3	502	10	6	91.3	714	2	18	46.4	488	20	165	46.8	539	1	267	51.3	512	18	263	30.4	504	14	17	55.2	599	6	2379	46.0	518.9	11
17	Ховд аймаг	554	28.4	514	9	220	63	563	3	487	64.9	530	8	277	42.9	507	8	9	68.3	595	14	14	50.4	510	18	225	42.6	517	14	250	52.7	520	12	254	30.4	510	11	17	47.6	561	15	2307	45.8	522.4	6
18	Хэнтий аймаг	452	27.4	510	12	264	59.2	538	11	414	66.1	537	6	337	37.4	483	16	12	84.8	677	6	16	63	578	6	165	43.7	528	7	142	56.1	534	4	143	33.6	526	5	6	49.5	574	11	1951	46.3	521.0	8
19	Хөвсгөл аймаг	758	30.5	522	6	455	60.3	545	7	663	61	509	17	540	37	481	17	20	67.8	607	13	28	60.9	564	10	363	43.2	520	10	284	53.7	525	10	276	31.8	513	10	16	46.1	552	16	3403	45.4	516.4	12
20	Өвөрхангай аймаг	700	32.5	539	1	282	62	555	4	543	70.5	560	1	404	42.7	510	5	8	91.1	712	3	15	57.7	547	11	308	45.1	531	4	240	56	535	3	242	31.9	519	7	22	63.5	642	3	2764	48.4	538.7	1
21	Өмнөговь аймаг	370	25.5	500	16	241	58.9	536	12	343	62	514	14	310	37.9	489	14	2	57.5	548	19	16	53.9	528	15	147	40.2	513	15	95	55.7	534	5	92	31.3	518	9	10	59.6	623	4	1626	44.5	511.4	15

№	Аймгаар	Шалгалтын нэр																														Байр													
		Математик				Монгол хэл				Нийгмийн ухаан				Англи хэл				Орос хэл				Газарзүй				Физик				Биологи				Хими				Монгол улсын түүх				Нэгдсэн			
		Ш.Тоо	А.О.	Х.О.	Байр	Ш.Тоо	А.О.	Х.О.	Байр	Ш.Тоо	А.О.	Х.О.	Байр	Ш.Тоо	А.О.	Х.О.	Байр	Ш.Тоо	А.О.	Х.О.	Байр	Ш.Тоо	А.О.	Х.О.	Байр	Ш.Тоо	А.О.	Х.О.	Байр	Ш.Тоо	А.О.		Х.О.	Байр	Ш.Тоо	А.О.	Х.О.	Байр	Ш.Тоо	А.О.	Х.О.Д				
	Улсын хэмжээнд	18976	28	510	Байр	8607	53.6	515	Байр	16499	52.2	511	Байр	17696	35.8	508	Байр	766	77.2	641	Байр	538	54.3	533	Байр	7208	32.1	511	Байр	5431	45	515	Байр	5475	27.7	511	Байр	732	49.5	537	Байр	81928	39.5	512.5	
	Хөдөө	9663	27.8	510	Байр	4725	54.9	524	Байр	8264	53.1	516	Байр	7337	32.1	493	Байр	354	72.3	607	Байр	297	55.5	537	Байр	3770	32.6	514	Байр	3357	44.8	514	Байр	3368	26.9	507	Байр	249	55.9	567	Байр	41384	39.2	511.5	
1	Архангай аймаг	505	27.8	512	7	220	55.6	528	10	443	53.2	518	10	371	29.5	479	14	3	54	478	20	19	54.1	532	17	187	34.2	523	7	225	45.6	518	10	226	24.7	492	18	14	48.4	535	18	2213	38.4	509.1	12
2	Баян-Өлгий аймаг	482	26.5	495	18	210	38.4	404	21	389	48	481	21	335	35.3	502	6	142	69.6	587	14	60	34.9	430	21	163	32.6	507	14	241	39.1	474	21	231	26.5	497	16	32	35.3	455	21	2285	37.3	487.6	21
3	Баянхонгор аймаг	331	29.5	518	5	141	58.5	550	3	287	56.2	536	6	232	33.7	500	7	4	72.8	609	10	6	69.7	605	5	109	31.1	507	13	182	46.5	524	7	181	27.3	516	7	1	64	606	9	1474	40.4	522.1	4
4	Булган аймаг	272	24.9	490	19	114	53.6	514	19	222	51.3	506	13	178	26.7	465	21	3	65.7	560	16	6	50.2	517	20	101	31.5	507	12	108	47.3	527	5	110	27.4	504	11	10	59	590	11	1124	36.8	499.4	19
5	Говь-Алтай аймаг	362	25.1	499	16	312	55.9	531	9	387	53.1	517	11	260	27.9	473	19	14	58.2	508	18	8	56	539	16	152	29.7	498	18	139	42.8	501	20	137	24.3	492	19	12	66	616	5	1783	39.4	505.3	15
6	Говьсүмбэр аймаг	113	23.7	483	20	60	55.3	526	11	112	57.4	542	4	96	31.1	492	11	2	91	737	3	7	52.3	530	18	49	25.3	468	21	27	50.3	539	3	29	31.2	545	1	5	53.6	565	17	500	39.5	510.8	10
7	Дархан-Уул аймаг	665	30.8	530	2	247	56.5	534	7	533	54.4	525	7	666	38.5	522	1	21	82.8	680	6	11	65.6	585	7	265	35.6	531	3	177	50.3	545	1	192	31.4	539	2	13	57.8	583	13	2790	41.8	530.9	1
8	Дорноговь аймаг	350	26.3	501	14	172	60	559	1	321	56.8	539	5	295	31.4	490	12	3	88.3	718	5	1	87	704	1	144	33.6	524	5	75	47.9	535	4	77	28.9	525	3	5	72.2	642	1	1443	40.5	520.6	5
9	Дорнод аймаг	461	29.9	523	4	181	57.5	542	6	416	57.4	543	3	412	33.8	504	5	4	95.5	769	1	22	60.3	562	14	159	37.1	535	2	114	49.3	539	2	116	28.8	522	5	10	66.1	621	3	1895	41.8	528.4	2
10	Дундговь аймаг	237	26.9	508	10	99	56.2	533	8	188	51	506	14	212	28.7	477	16	4	45.5	420	21	7	60.3	563	13	90	32.7	524	6	76	41.8	501	19	74	24.6	490	21	5	57	575	16	992	36.7	503.4	17
11	Завхан аймаг	554	27.7	509	9	241	52.4	506	20	426	49.1	492	20	349	28.3	473	18	13	70.4	593	12	8	72.5	624	4	216	33.3	519	8	191	43.8	509	15	193	26.7	504	10	7	59.3	579	14	2198	37.0	501.3	18
12	Орхон аймаг	765	28.1	511	8	301	53.9	517	18	515	51	504	16	680	34.8	504	4	38	94.1	758	2	23	64.3	576	8	334	32.4	512	11	177	44.7	512	11	190	30.1	523	4	15	58.5	587	12	3038	38.9	513.6	9
13	Сэлэнгэ аймаг	594	26	500	15	393	53.9	517	17	543	53.5	520	9	506	32.2	494	10	11	58.2	507	19	10	65.7	593	6	246	29.7	502	16	170	42.4	504	18	166	25.3	499	14	10	66	622	2	2649	38.7	506.6	14
14	Сүхбаатар аймаг	287	29	516	6	216	58.3	548	4	342	53.6	520	8	202	32.5	498	8	4	89.8	728	4	6	63.3	569	10	103	30.3	499	17	101	44	512	12	97	26.6	510	9	1	35	478	20	1359	41.7	518.3	7
15	Төв аймаг	461	26.9	508	11	241	55.3	526	12	396	51	504	15	327	29.9	485	13	7	71.3	599	11	7	63.6	573	9	185	30.3	505	15	125	45.7	522	8	115	24.8	502	12	9	63.1	609	7	1873	38.1	506.9	13
16	Увс аймаг	509	31.6	533	1	220	55.3	526	13	437	50.7	502	17	297	33.8	505	3	3	79.7	658	7	6	72.2	625	2	179	38.4	546	1	232	46.3	521	9	238	28.5	517	6	6	58.8	579	15	2127	40.4	520.5	6
17	Ховд аймаг	570	27.1	505	13	232	54.8	522	15	500	52.6	513	12	300	35.3	508	2	28	63	541	17	21	51.2	519	19	193	32.9	515	10	288	43.5	506	17	288	26.4	499	15	24	62	594	10	2444	39.2	510.3	11
18	Хэнтий аймаг	362	26.2	498	17	188	58.9	552	2	315	59.4	555	1	320	29.5	478	15	12	73.9	617	9	15	62.1	567	11	128	29.4	493	19	126	44.2	512	13	119	26.1	496	17	11	65.2	615	6	1596	39.9	514.5	8
19	Хөвсгөл аймаг	728	28	508	12	459	54.9	524	14	658	50.3	499	18	501	29	477	17	25	68.4	580	15	31	56.8	543	15	310	33.2	517	9	284	43.4	508	16	289	25.7	491	20	35	47.7	526	19	3320	38.7	504.1	16
20	Өвөрхангай аймаг	696	30.3	526	3	265	57.7	543	5	551	58.4	549	2	476	31.9	495	9	11	70.1	591	13	11	72.7	625	3	297	34.8	530	4	201	46.3	525	6	201	26.7	512	8	17	64.6	608	8	2726	40.9	527.2	3
21	Өмнөговь аймаг	359	23.2	480	21	213	54.1	518	16	283	49.3	494	19	322	28.2	472	20	2	75	625	8	12	60.4	565	12	160	26	473	20	98	43.6	511	14	99	24.5	500	13	7	66.7	618	4	1555	35.4	490.2	20

№	Аймаг	Шалгалтын нэр																																				Байр						
		Математик				Монгол хэл				Нийгмийн ухаан				Англи хэл				Орос хэл				Газарзүй				Физик				Биологи				Хими					Монгол улсын түүх			Нэгдсэн		
		Ш.Тоо	А.О.Д	Х.О.Д	Байр	Ш.Тоо	А.О.Д	Х.О.Д	Байр	Ш.Тоо	А.О.Д	Х.О.Д	Байр	Ш.Тоо	А.О.Д	Х.О.Д	Байр	Ш.Тоо	А.О.Д	Х.О.Д	Байр	Ш.Тоо	А.О.Д	Х.О.Д	Байр	Ш.Тоо	А.О.Д	Х.О.Д	Байр	Ш.Тоо	А.О.Д	Х.О.Д	Байр	Ш.Тоо	А.О.Д	Х.О.Д	Байр		Ш.Тоо	А.О.Д	Х.О.Д			
Улсын хэмжээнд		19143	29	507	Байр	9094	51	509	Байр	16575	43	508	Байр	17904	36	506	Байр	676	65	555	Байр	574	50	526	Байр	7334	33	507	Байр	5246	47	512	Байр	5352	32	512	Байр	830	40	525	Байр	82728	38.0	508.5
Хөдөө		9409	30	513	Байр	4628	53	521	Байр	7891	45	518	Байр	7499	33	491	Байр	294	56	488	Байр	270	52	536	Байр	3733	34	513	Байр	3159	47	512	Байр	3195	31	508	Байр	297	46	558	Байр	40375	38.4	510.6
1	Архангай аймаг	488	28	504	13	263	50	502	19	428	43	506	16	341	31	486	12	3	52	466	8	12	51	536	16	173	34	518	8	176	46	506	14	179	30	502	16	12	43	551	14	2075	36.8	502.8
2	Баян-Өлгий аймаг	385	29	503	14	137	41	426	21	309	44	506	16	260	38	513	3	93	54	471	7	39	41	472	20	124	32	508	12	210	43	487	20	213	29	486	19	12	43	523	18	1782	37.4	493.3
3	Баянхонгор аймаг	358	30	510	11	175	51	507	17	304	50	540	3	282	32	487	11	4	48	434	11	5	65	609	2	120	30	490	19	146	50	526	5	146	31	508	9	###	1540	38.9	511.3			
4	Булган аймаг	254	27	499	18	134	51	504	18	222	44	508	14	160	29	473	17	4	35	341	18	7	52	539	15	100	32	506	13	90	54	544	2	93	37	537	3	13	40	532	15	1077	37.7	505.4
5	Говь-Алтай аймаг	341	30	524	4	334	55	535	5	383	47	531	6	319	28	468	19	12	34	335	19	14	53	549	11	136	35	525	4	131	43	495	19	122	26	477	21	18	44	553	13	1810	39.2	511.7
6	Говьсүмбэр аймаг	115	27	500	16	86	55	539	3	116	53	561	1	104	30	476	16	3	48	425	12	6	50	536	16	46	29	487	20	34	55	550	1	35	36	541	2	5	60	620	3	550	40.6	520.1
7	Дархан-Уул аймаг	642	32	527	3	246	55	539	3	569	44	516	12	718	39	522	1	23	50	446	10	5	63	597	4	254	38	536	2	188	50	526	5	194	34	523	5	24	51	582	9	2863	40.3	525.0
8	Дорноговь аймаг	309	29	515	9	158	54	534	6	271	50	542	2	278	33	488	9	2	63	531	3	4	59	573	6	143	36	522	7	74	44	496	18	81	30	502	16	3	64	630	2	1323	39.0	516.5
9	Дорнод аймаг	461	30	518	7	146	56	543	1	357	49	539	4	355	34	494	7	8	60	523	4	10	65	599	3	178	37	529	3	131	47	516	11	134	34	525	4	10	52	589	8	1790	39.4	521.8
10	Дундговь аймаг	224	31	521	5	103	55	542	2	190	45	518	11	233	28	463	20	2	41	375	16	12	43	493	19	96	35	525	4	70	45	506	14	73	30	507	11	14	45	558	12	1017	37.0	507.5
11	Завхан аймаг	531	28	500	16	204	50	502	19	405	43	506	16	415	27	459	21	7	33	329	20	14	55	554	10	196	33	504	15	194	49	523	8	183	31	505	14	11	53	581	10	2160	35.6	496.5
12	Орхон аймаг	812	31	521	5	263	52	518	14	541	43	510	13	729	39	520	2	48	92	753	1	22	58	569	7	400	33	506	13	179	49	522	9	201	39	545	1	29	46	563	11	3224	39.5	522.5
13	Сэлэнгэ аймаг	659	28	503	14	425	52	515	15	547	43	507	15	583	30	481	15	17	44	404	13	14	52	544	12	261	28	484	21	123	41	480	21	126	26	480	20	30	36	506	19	2785	35.8	496.8
14	Сүхбаатар аймаг	277	36	547	1	213	54	532	7	295	47	529	7	174	34	505	4	6	42	386	15	5	68	622	1	110	32	509	11	110	48	518	10	110	30	508	9	10	67	651	1	1310	41.7	526.4
15	Төв аймаг	435	26	496	20	226	53	520	13	376	42	501	20	312	30	483	13	2	65	551	2	13	56	565	8	155	33	511	10	122	45	507	12	122	30	511	8	11	58	612	5	1774	36.2	502.2
16	Увс аймаг	466	35	544	2	189	52	515	15	392	46	521	9	321	34	501	5	8	52	452	9	10	63	592	5	167	42	559	1	218	50	526	5	216	31	506	12	15	54	600	7	2002	40.7	525.3
17	Ховд аймаг	538	27	498	19	207	54	532	7	425	46	520	10	281	34	500	6	18	36	352	17	16	35	444	21	200	31	495	18	237	46	507	12	245	31	506	12	16	41	529	17	2183	37.3	506.0
18	Хэнтий аймаг	349	29	507	12	208	54	530	10	339	47	527	8	319	31	482	14	4	57	497	5	14	56	559	9	140	31	503	16	150	44	497	17	145	28	490	18	14	43	531	16	1682	37.9	507.1
19	Хөвсгөл аймаг	770	30	514	10	440	53	524	12	641	43	504	19	579	30	473	17	18	43	398	14	20	53	540	14	322	37	523	6	297	46	503	16	304	31	503	15	26	36	495	20	3417	37.8	504.8
20	Өвөрхангай аймаг	693	31	518	7	274	53	527	11	576	48	535	5	513	32	489	8	12	56	490	6	15	50	535	18	278	34	518	8	216	50	528	4	212	32	518	6	18	55	607	6	2807	39.0	518.4
21	Өмнөговь аймаг	377	26	491	21	237	54	532	7	289	42	501	20	301	32	488	9					17	53	542	13	166	32	501	17	81	50	529	3	79	31	515	7	8	58	613	4	1555	37.0	504.0



НҮҮР

Сайн байна уу? А09 /Аймаг, дүүргийн/



- Хэрэглэгчийн мэдээлэл
- Нууц үг солих
- Гарах

Он сонгож үзэх: 2024

ШАЛГУУЛАГЧИЙН МЭДЭЭЛЭЛ

ШАЛГАЛТЫН ЕРӨНХИЙ СТАТИСТИК

Хот, хөдөө ерөнхий дүн

Аймгаар

Дүүргээр

Хичээл бүрээр

Сургуулийн байршил

Сургуулийн өмчийн хэлбэр

Суралцагчийн хэв шинж

Хүйсээр

ДААЛГАВРЫН СТАТИСТИК МЭДЭЭЛЭЛ

АСУУЛГА

ЭЕШ -ын статистик тайлангийн системд тавтай морилно уу. Та санал хүсэлтээ info@eec.mn цахим хаягаар илгээнэ үү.
Ш.Тоо - Шалгуулагчийн тоо, А.О.Д - Анхны онооны дундаж, Х.О.Д - Хэмжээст онооны дундаж

ШАЛГАЛТЫН ЕРӨНХИЙ СТАТИСТИК » Ерөнхий дүн » Аймгаар

- Математик
- Монгол хэл
- Нийгмийн ухаан
- Англи хэл
- Орос хэл
- Газарзүй
- Физик
- Биологи
- Хими
- Монгол улсын түүх
- Монгол хэлбичиг

№	Аймгаар	Математик			Монгол хэл			Нийгмийн ухаан			Англи хэл			Ц
		Ш.Тоо	А.О.Д	Х.О.Д	Ш.Тоо	А.О.Д	Х.О.Д	Ш.Тоо	А.О.Д	Х.О.Д	Ш.Тоо	А.О.Д	Х.О.Д	
Улсын хэмжээнд			0	0		0	0		0	0		0	0	
Хөдөө			0	0		0	0		0	0		0	0	
1	Архангай аймаг	-	-	-	-	-	-	-	-	-	-	-	-	
2	Баян-Өлгий аймаг	-	-	-	-	-	-	-	-	-	-	-	-	
3	Баянхонгор аймаг	-	-	-	-	-	-	-	-	-	-	-	-	



ДОРНОД АЙМГИЙН
БОЛОВСРОЛЫН
ГАЗАР

“Би бол уншсан бүхнийхээ л нэг хэсэг нь юм”
Теодор Рузвельт

ЭХЛЭЛ

АРГА ЗҮЙ

ОЛИМПИАД УРАЛДААН

ЭЛСЭЛТИЙН ШАЛГАЛТ

УЛСЫН ШАЛГАЛТ

АНГИ ДЭВШИХ ШАЛГАЛТ



ЗАРЛАЛ:

Монгол хэл бичгийн дахин шалгалт 2024 оны 8 сарын 17-ны өдрийн 10.00 цагаас Хэрлэн сумын 1-р сургууль дээр



ДОРНОДЫН БОЛОВСРОЛ-2024
ӨДӨРЛӨГ

ЕБС

ДОРНОДЫН БОЛОВСРОЛ-2024
Өдөрлөг

ТУСГААР ТОГТНОЛЫН ТАЛБАЙД
2024 ОНЫ 08 САРЫН 23-25-НЫ ӨДӨР

Б.Бямбаханд - 2024-08-21

ЕБС

Улсын шалгалтын материал..

АЙМГИЙН ТӨРӨЛЖСӨН
Улсын төрөлжсөн
олимпиадын III давааны
медальтанууд

АНГИ ДЭВШИХ ШАЛГАЛТ

Анги дэвших шалгалтын
материал /11-р анги/



**ЭРХЭМ БАЯН ЭРДЭМ УХААН
ДЭЛГЭРТҮГЭЙ.**